

JODA

HOLZ IM GARTEN

*... leben und wohnen
mit der Natur!*

Pavillon "MONACO 1"

(2,78 x 2,78 m; KDI)

Kom.: Auftrag-Nr.: /

.....

28.07.2008

JODA

HOLZ IM GARTEN

*... leben und wohnen
mit der Natur!*

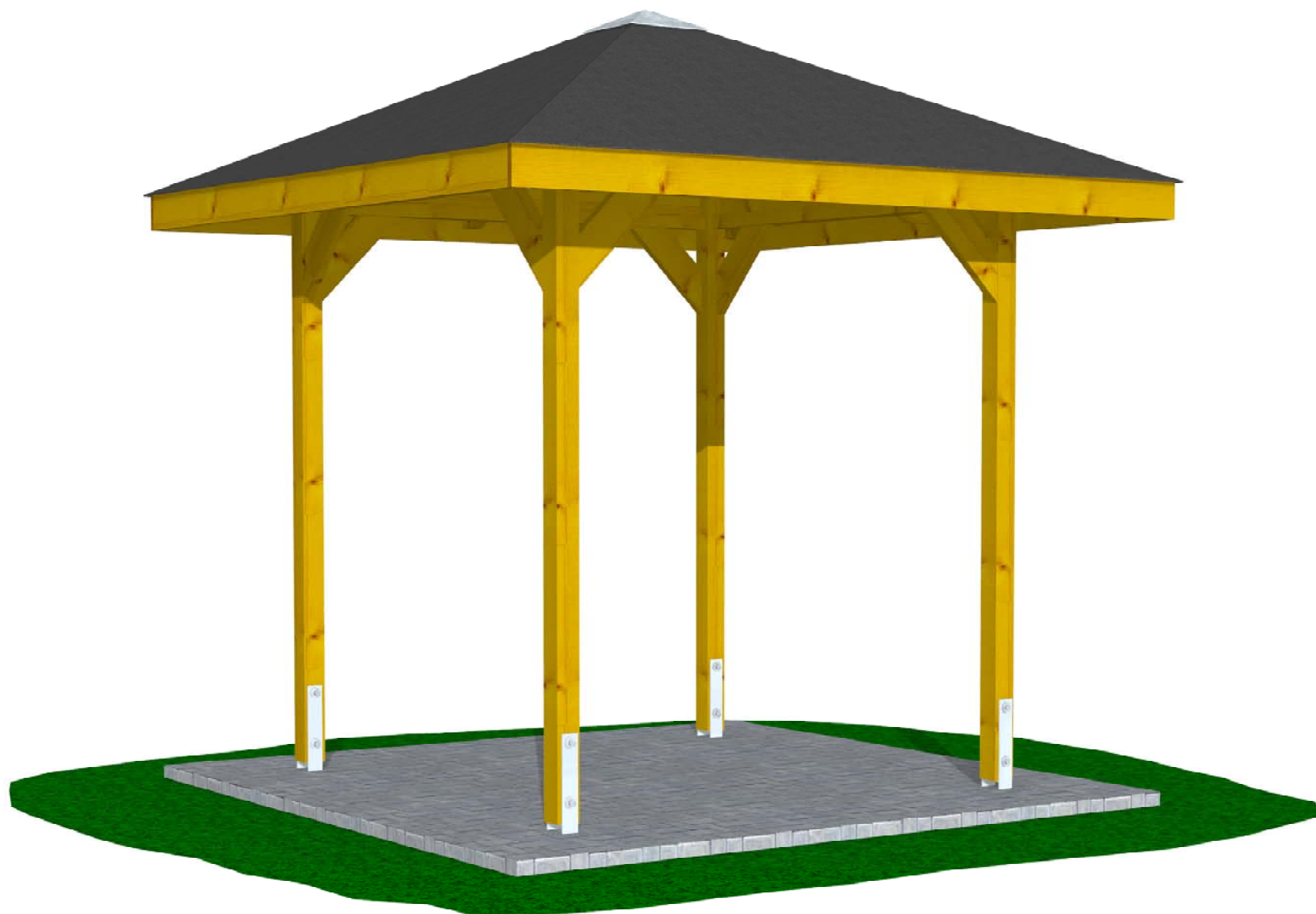
Pavillon "MONACO 1"


(2,78 x 2,78 m; KDI)

Kom.: Auftrag-Nr.: /

.....

28.07.2008



JOBEGA GmbH		http://www.sama-soft.de  Holzbauprogramme
Bauersheimer Weg 7 D-17098 Friedland Tel.: 039601 - 28016 Fax.: 039601 - 28021 E-Mail: jobega.friedland@t-online.de		
3-D	28.07.2008	
BV : Pavillon MONACO 1.0 Ort : Kunde : Bearb. : Mario Reiche		
M : 1 : 67.85		

Stückliste

Seite 1

Hauttyp:

Pavillon MONACO 1
KDI



Kommission:






Auftragsnummer:

Liste erstellt, am:
von:

28. Juli 2008
Mario Reiche

Ladung:

... leben und wohnen
mit der Natur!

Pos.	Bezeichnung	Kz./ENR	Stück	Fertiglänge	Höhe X Breite	Darstellung/Bemerkung
1	Gratsparren		4	2067	40 X 127	siehe Extrazeichnung HUNDEGGER
2	Pfetten		2	2040	58 X 135	
3			2	1924	58 X 135	
4	Pfosten		4	2270	90 X 90	siehe Extrazeichnung HUNDEGGER
5	Sparren		4	1515	40 X 115	siehe Extrazeichnung HUNDEGGER
6	Kopfband		8	500	40 X 127	siehe Extrazeichnung HUNDEGGER
7	Rähm		4	1803	60 X 40	 geh. / gefast
8	Traub Brett 24x135		2	2742	24 X 135	 geh. / gefast
9	Traub Brett 24x135		2	2790	24 X 135	 geh. / gefast
10	Dachbretter (Softline)		4		19 X 96	fertiger Zuschnitt, siehe Extrazeichnung
11	Dachpappe R333		4			Rollen á 6 m²
12						
13						
14						
15						
16						
17						
18						
19						
20						
21						
22						
23						
24						
25						
26						
27						
28						
29						
30						

Stückliste

Seite 2

Hauttyp:

Pavillon MONACO 1
KDI



Kommission:

Auftragsnummer:

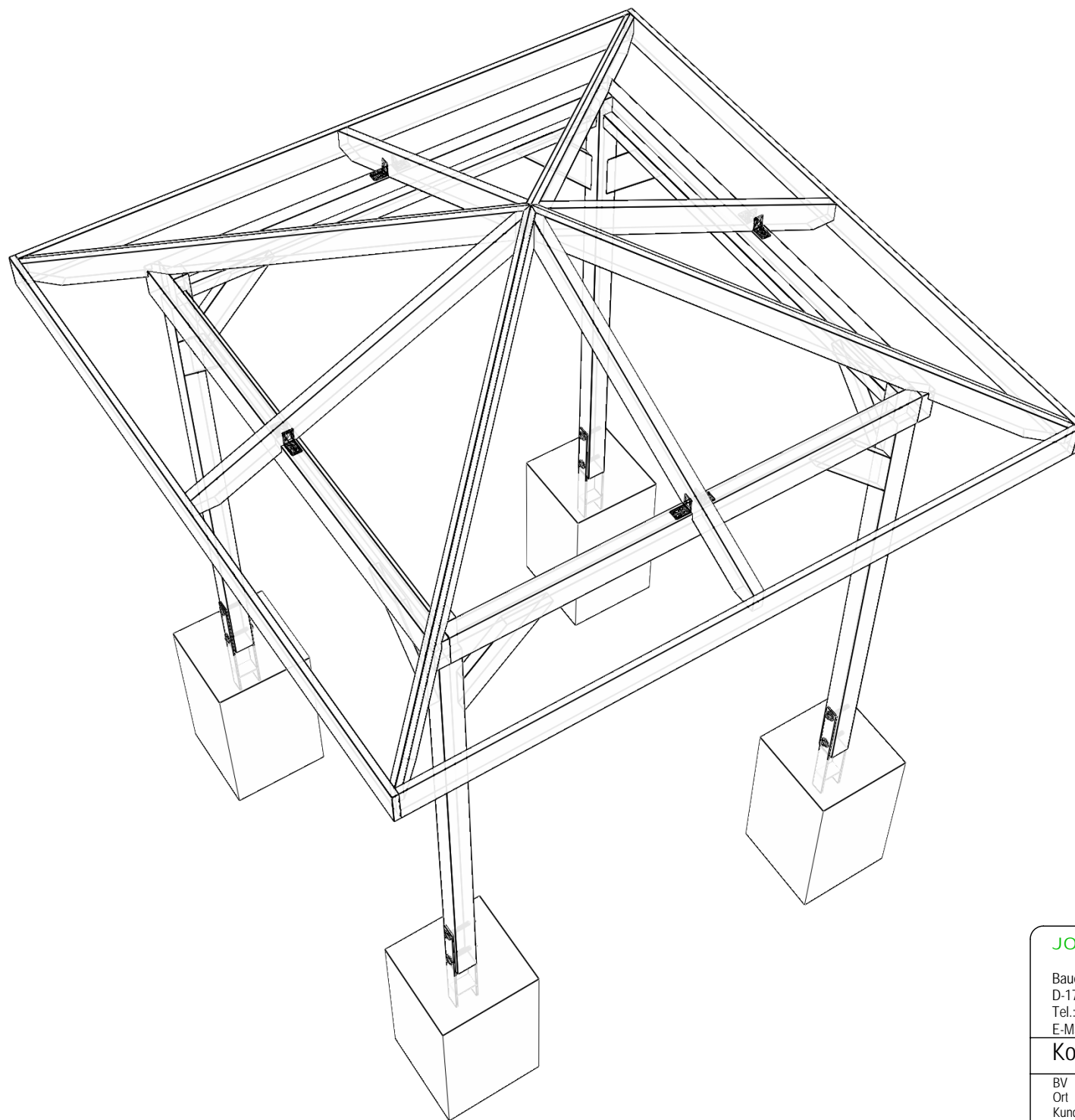
Ladung:

Liste erstellt, am:
von:

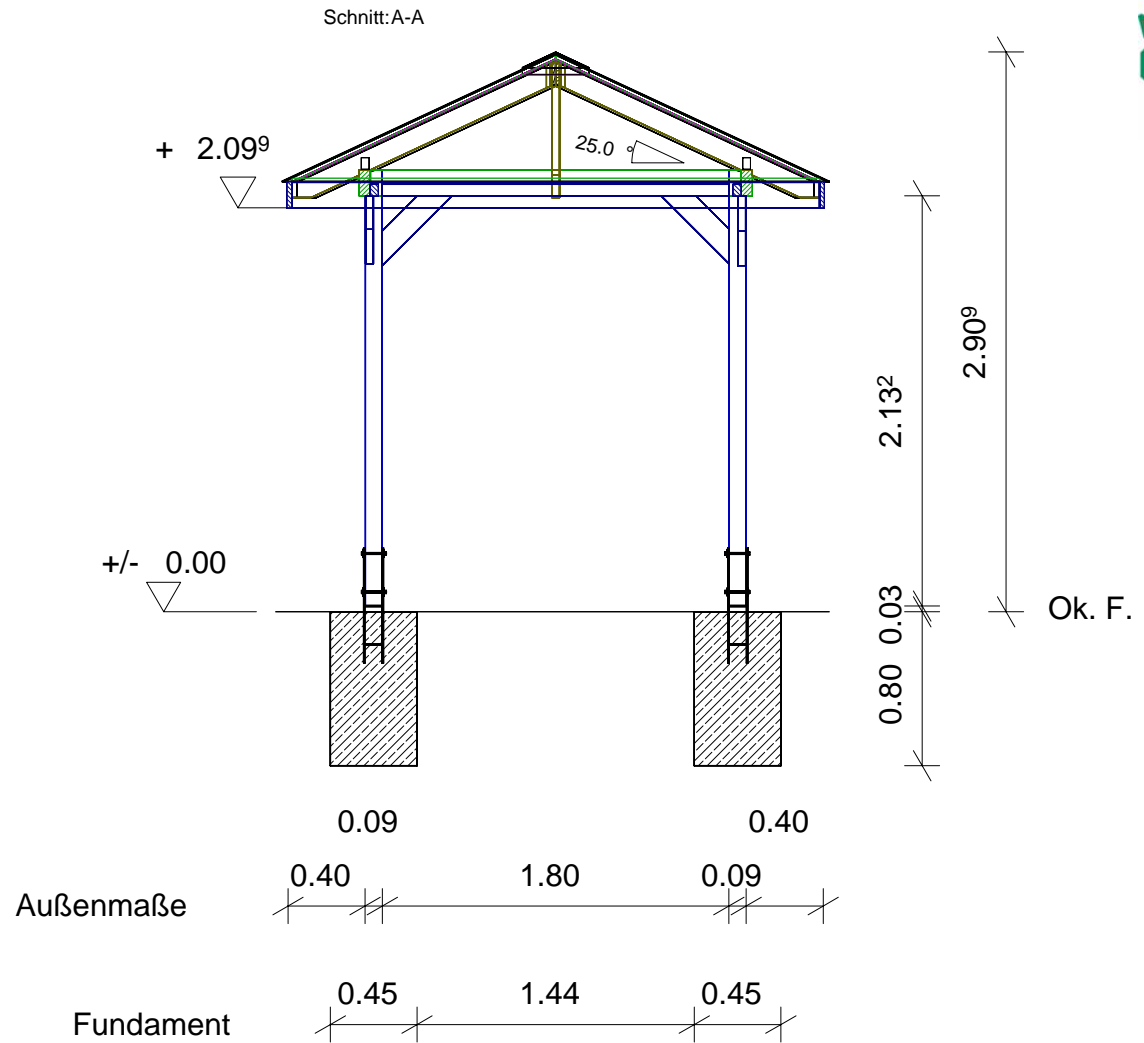
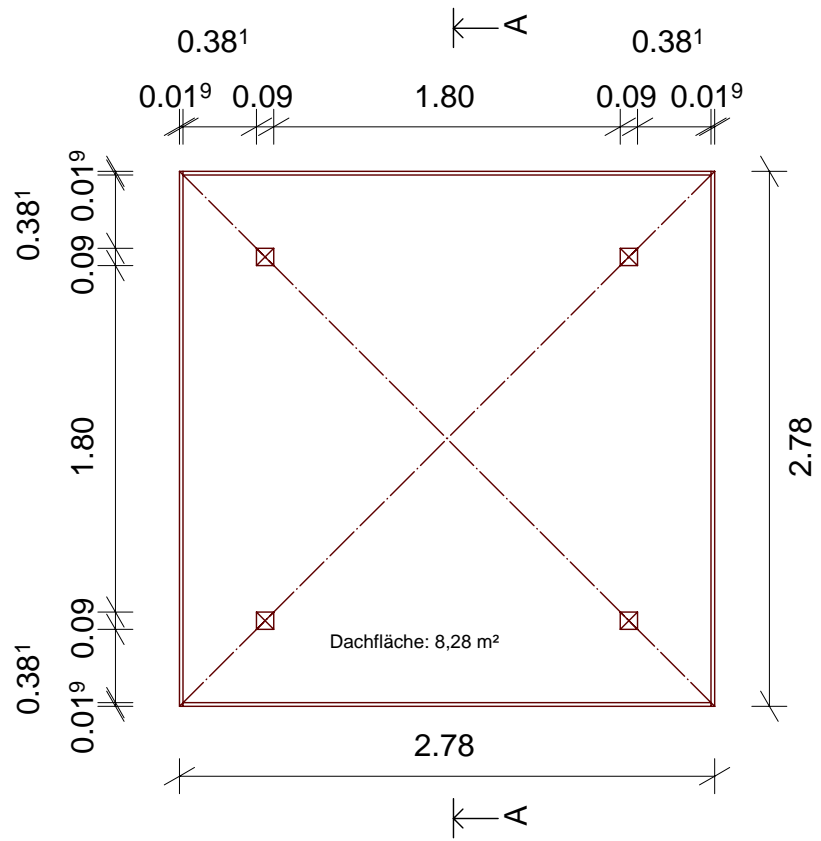
28. Juli 2008
Mario Reiche

... leben und wohnen
mit der Natur!

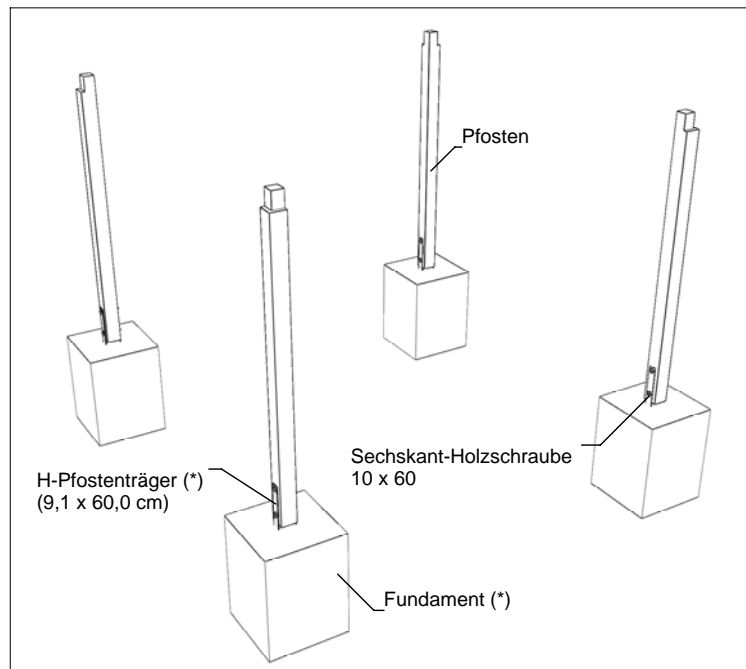
Pos.	Bezeichnung	Kz./ENR	Stück	Fertiglänge	Höhe X Breite	Verwendung
31	Drahtstifte 2,2 x 50 gvz		300			Dachbretter
32	Dachpappstifte 2,0 x 20 mm		400			Dachpappe
33	Spanplattenschrauben 6,0 x 140		16			Sparren, Gratsparren am First
34	Spanplattenschrauben 5,0 x 120		16			Kopfbänder
35	Spanplattenschrauben 5,0 x 90		44			Kopfbänder, Rähm an Pfette
36	Spanplattenschrauben 4,5 x 60		24			Traub Brett an Sparrenköpfe
37	Spanplattenschrauben 4,0 x 45		24			Winkelverbinder an Sparren
38	Sechskantholzsch. 8x120, mit U-Scheibe		16			Pfetten an Pfosten
39	Winkelverbinder 60/60/40		8			Sparren auf Pfette
40	Kammnägels 40 mm		24			Winkelverbinder auf Pfette (je 3 Stk.)
41	Sparrennägels 6,0 x 180		8			Sparren auf Pfette
42						
43						
44						
45						
46						
47						
48						
49						
50						
51						
52						
53						
54						
55						
56						
57						
58						
59						
60						



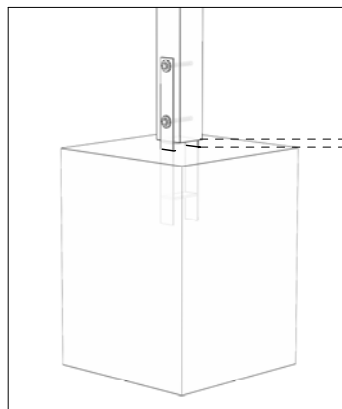
JOBEGA GmbH		http://www.sama-soft.de sema Holzbauprogramme	
Bauersheimer Weg 7 D-17098 Friedland Tel.: 039601 - 28016 Fax.: 039601 - 28021 E-Mail: jobega.friedland@t-online.de			
Korpus			27.07.2008
BV	: Pavillon MONACO 1.0		M : 1 : 200.00
Ort	:		
Kunde	:		
Bearb.	: Mario Reiche		



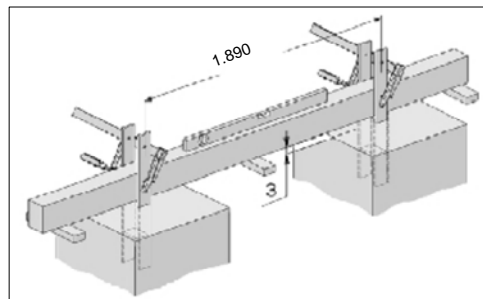
Sockelmaß	Maß inkl. Dachüberstand	Innenmaß	Traufhöhe	Firsthöhe	Grundfläche	Rauminhalt
[cm]	[cm]	[cm]	[cm]	[cm]	[m²]	[m³]
198 x 198	278 x 278	180 x 180	209	287	4,16	12,44



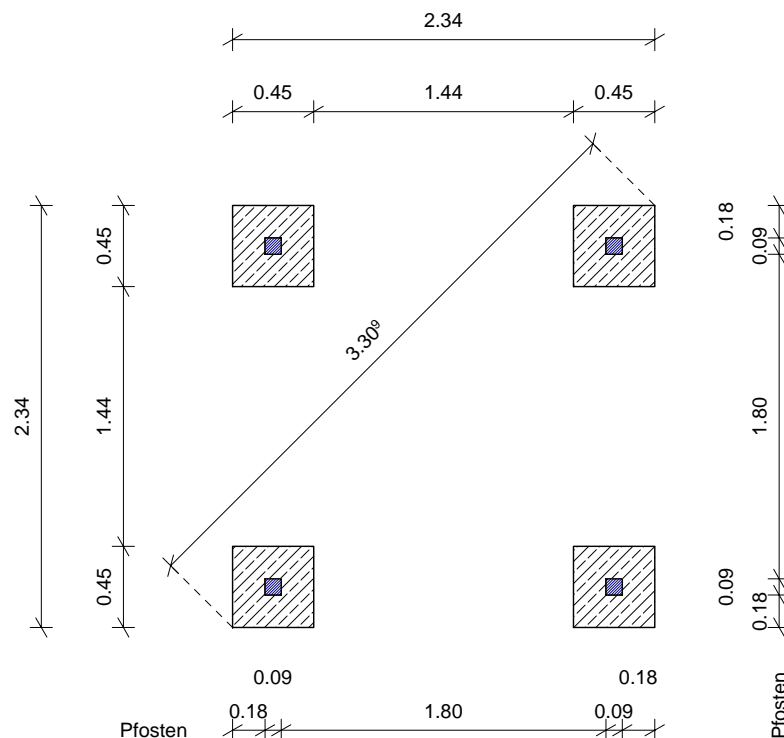
Detail



Die Pfostenträger sind genau in Waage und Winkel auszurichten.
Die angegebenen Maße sind exakt einzuhalten!



(*) Nicht im Lieferumfang



Die Fundamente sind mindestens in Betonfestigkeitsklasse C20/25 herzustellen und konstruktiv zu bewehren.

Es wird eine zulässige Bodenpressung von $p_s > 150 \text{ kN/m}^2$ sowie ein innerer Reibungswinkel des Baugrunds von mindestens 30° (Kies, sandig) sowohl oberhalb als auch unterhalb der Fundamentsohle (für Nachweise nach Sulzberger und Steckner) angenommen. Letzteres bedeutet, dass auch neben dem Fundament mit gut verdichtungsfähigem Material zu verfüllen und ausreichend zu verdichten ist! Diese Annahme ist vor Baubeginn verantwortlich auf der Baustelle zu prüfen. Die Gründung hat grundsätzlich auf ausreichend tragfähigem Baugrund zu erfolgen. Nicht tragfähige Schichten sind auszubauen und durch Magerbeton bzw. ausreichend verdichtete Kiessandpolster zu ersetzen.

Die Betonfundamente müssen vor der Pavillon-Montage mindestens 3 Tage aushärten!

JOBEGA GmbH

Bauersheimer Weg 7
D-17098 Friedland
Tel.: 039601 - 28016 Fax.: 039601 - 28021
E-Mail: jobega.friedland@t-online.de

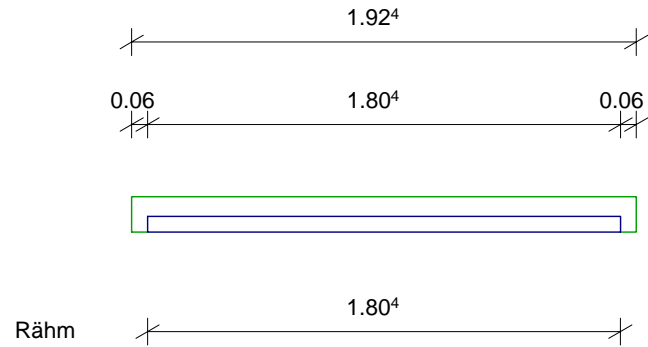
Fundament

28.07.2008

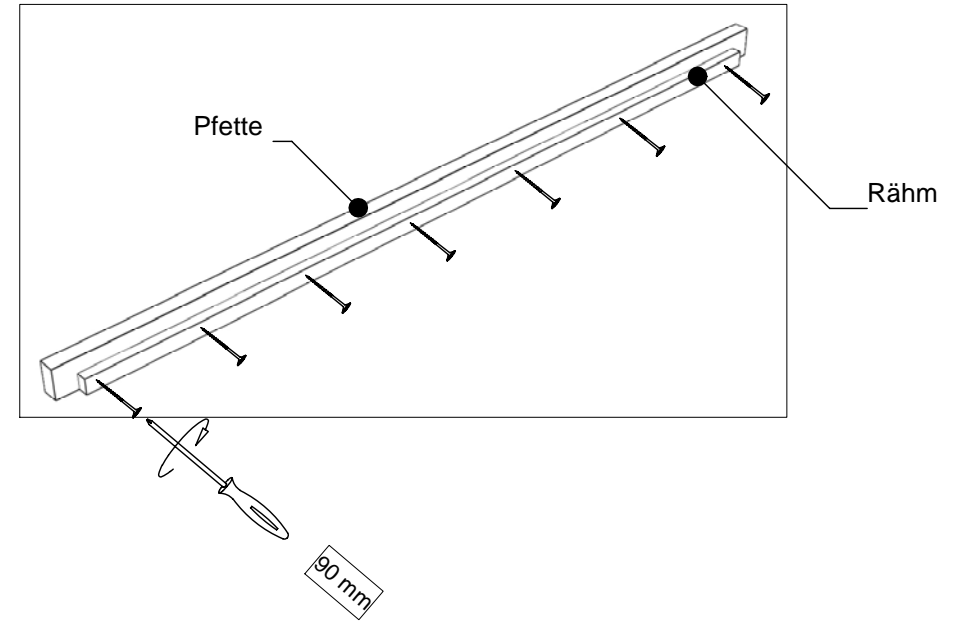
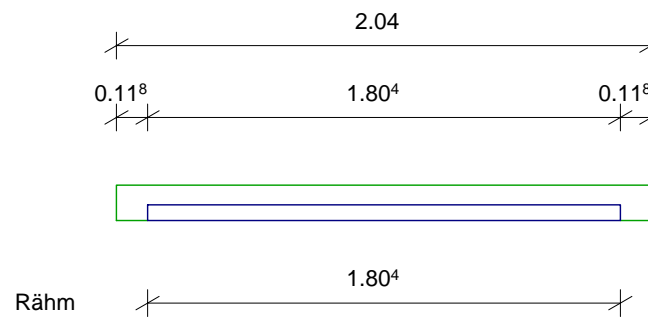
BV : Pavillon MONACO 1.0
Ort :
Kunde :
Bearb. : Mario Reiche

M : 1 : 41.91

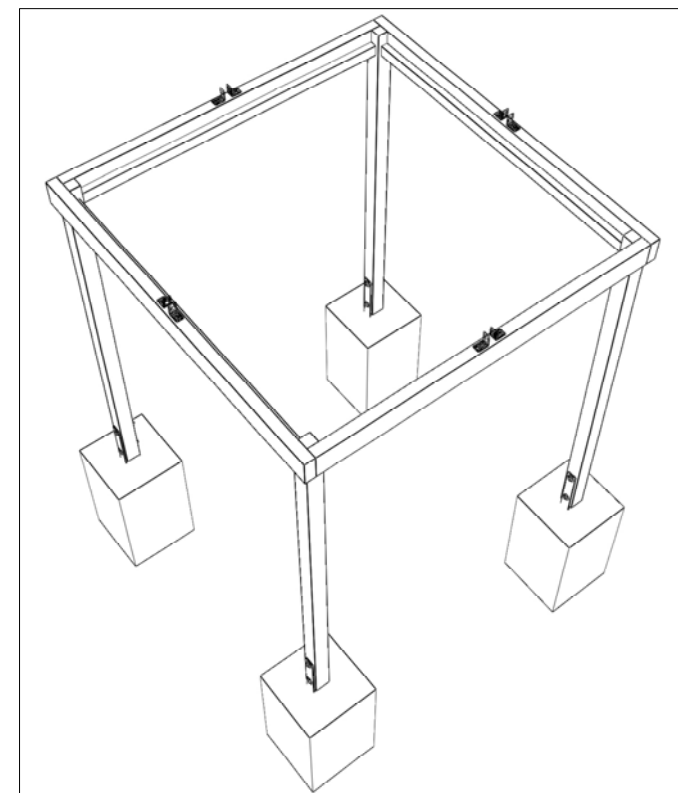
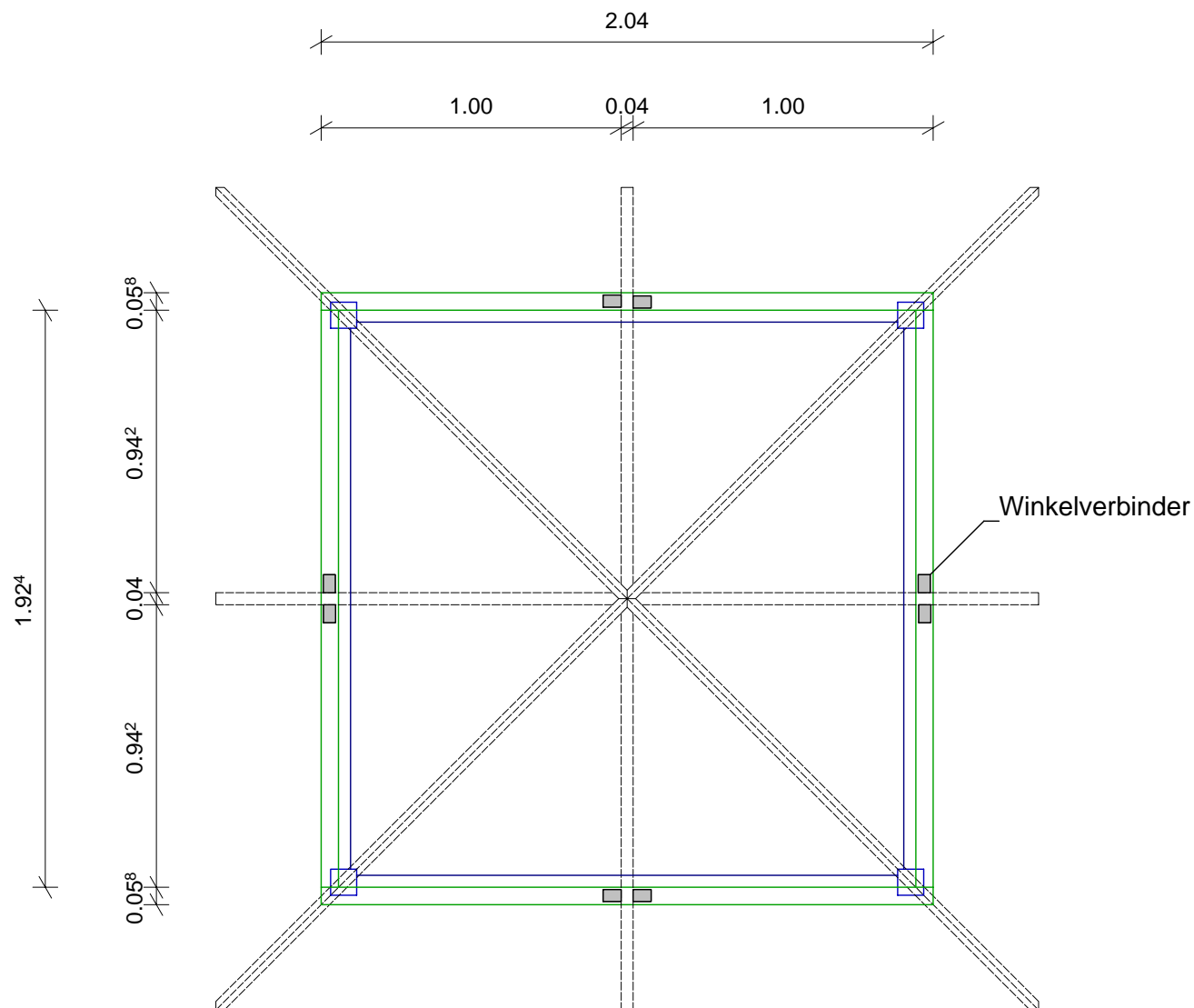
2 Stück Pfetten: L= 1.924 mm



2 Stück Pfetten: L= 2.040 mm



Die Pfetten sind mit den Rähmkanteln vorzumontieren.



Auf die Pfetten sind nach obigem Plan die Sparren anzuzeichnen und die Winkelverbinder mit je 3 Stk. Kammnägeln anzunageln. Am Besten macht sich diese Arbeit, noch bevor die Pfetten an die Pfosten montiert sind.

JOBEGA GmbH

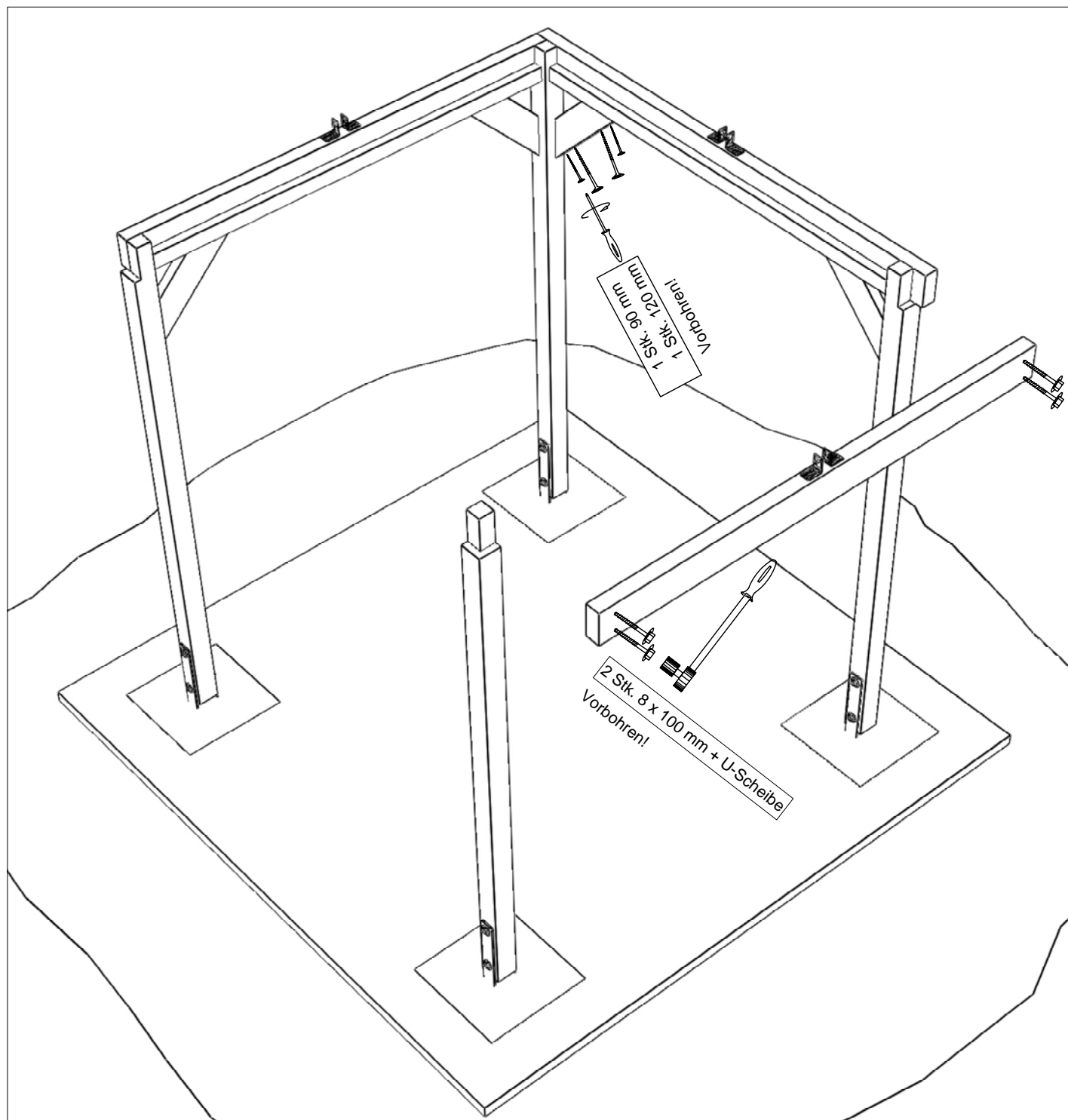
Bauersheimer Weg 7
D-17098 Friedland
Tel.: 039601 - 28016 Fax.: 039601 - 28021
E-Mail: jobega.friedland@t-online.de

Winkelmontage

28.07.2008

BV : Pavillon MONACO 1.0
Ort :
Kunde :
Bearb. : Mario Reiche

M : 1 : 22.90



JOBEGA GmbH

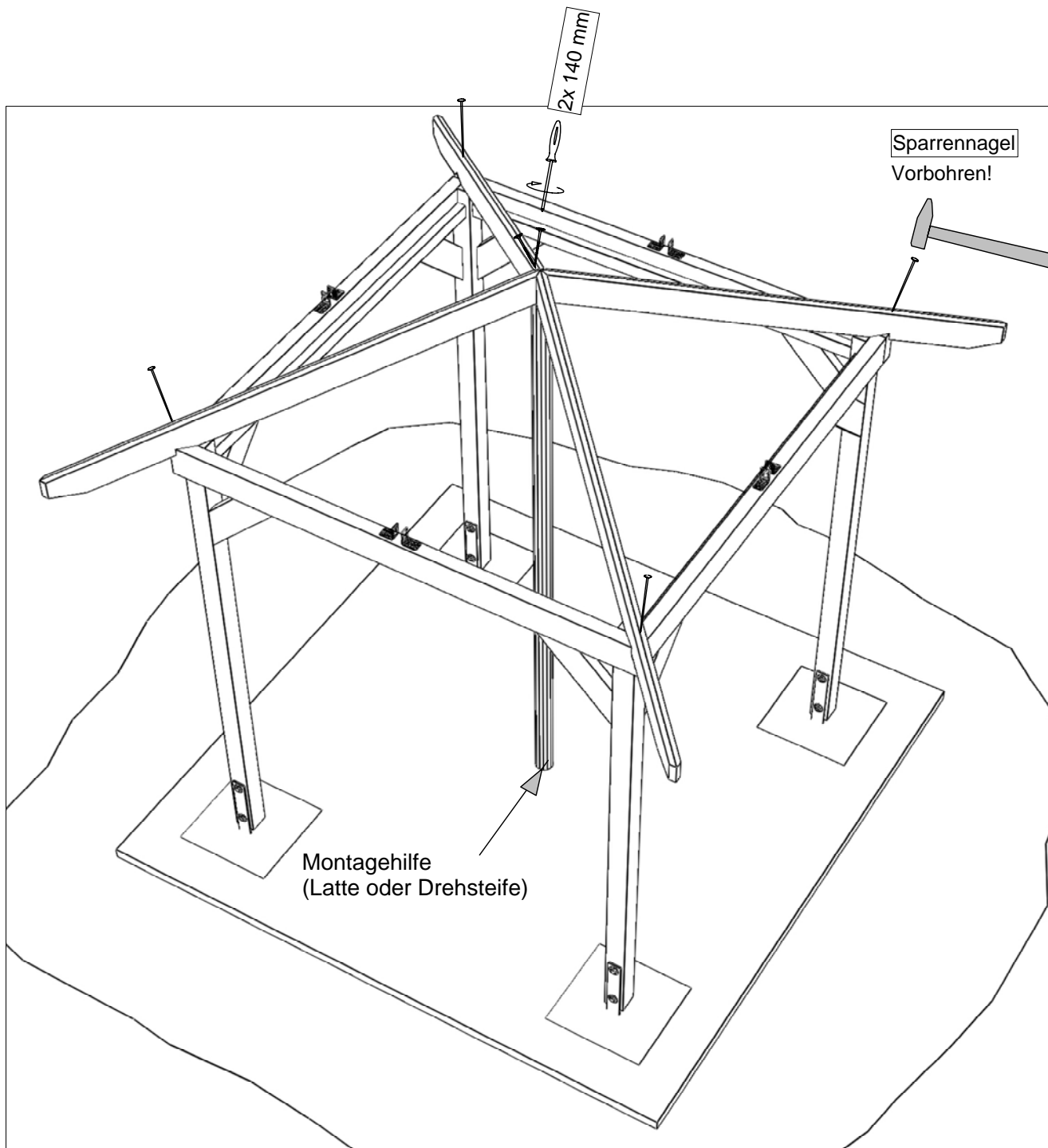
Bauersheimer Weg 7
D-17098 Friedland
Tel.: 039601 - 28016 Fax.: 039601 - 28021
E-Mail: jobega.friedland@t-online.de

Pfettenmontage

28.07.2008

BV : Pavillon MONACO 1.0
Ort :
Kunde :
Bearb. : Mario Reiche

M : 1 : 30.00



Zum Gratsparren Richten ist eine Montagehilfe sinnvoll. Am Besten macht sich eine Drehsteife. Aber 2 Latten, die mit 2 Schraubzwingen verbunden werden, sind auch geeignet.

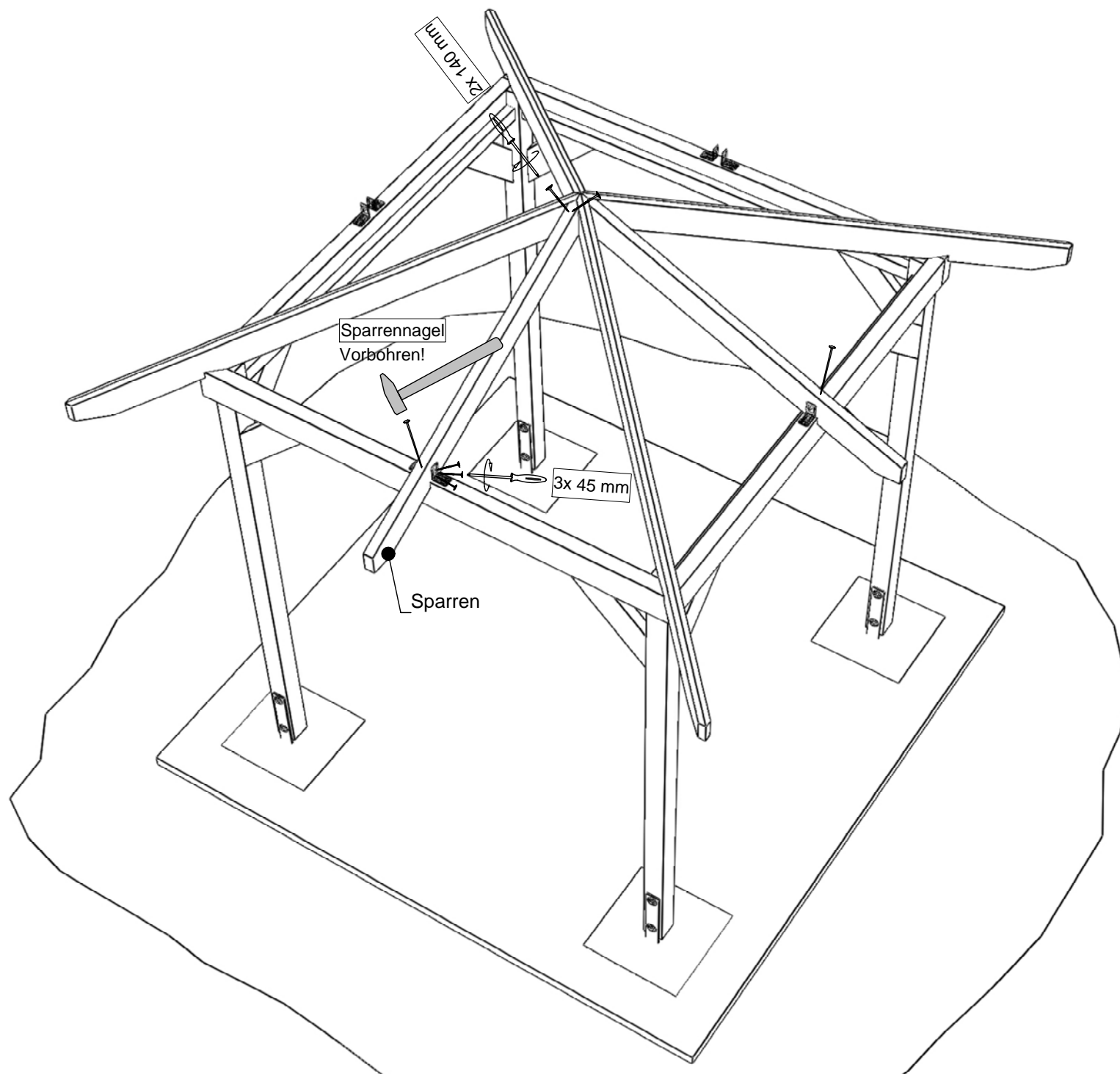
JOBEGA GmbH

Bauersheimer Weg 7
D-17098 Friedland
Tel.: 039601 - 28016 Fax.: 039601 - 28021
E-Mail: jobega.friedland@t-online.de

Gratsparrenmontage 28.07.2008

BV : Pavillon MONACO 1.0
Ort :
Kunde :
Bearb. : Mario Reiche

M : 1 : 26.30



JOBEGA GmbH

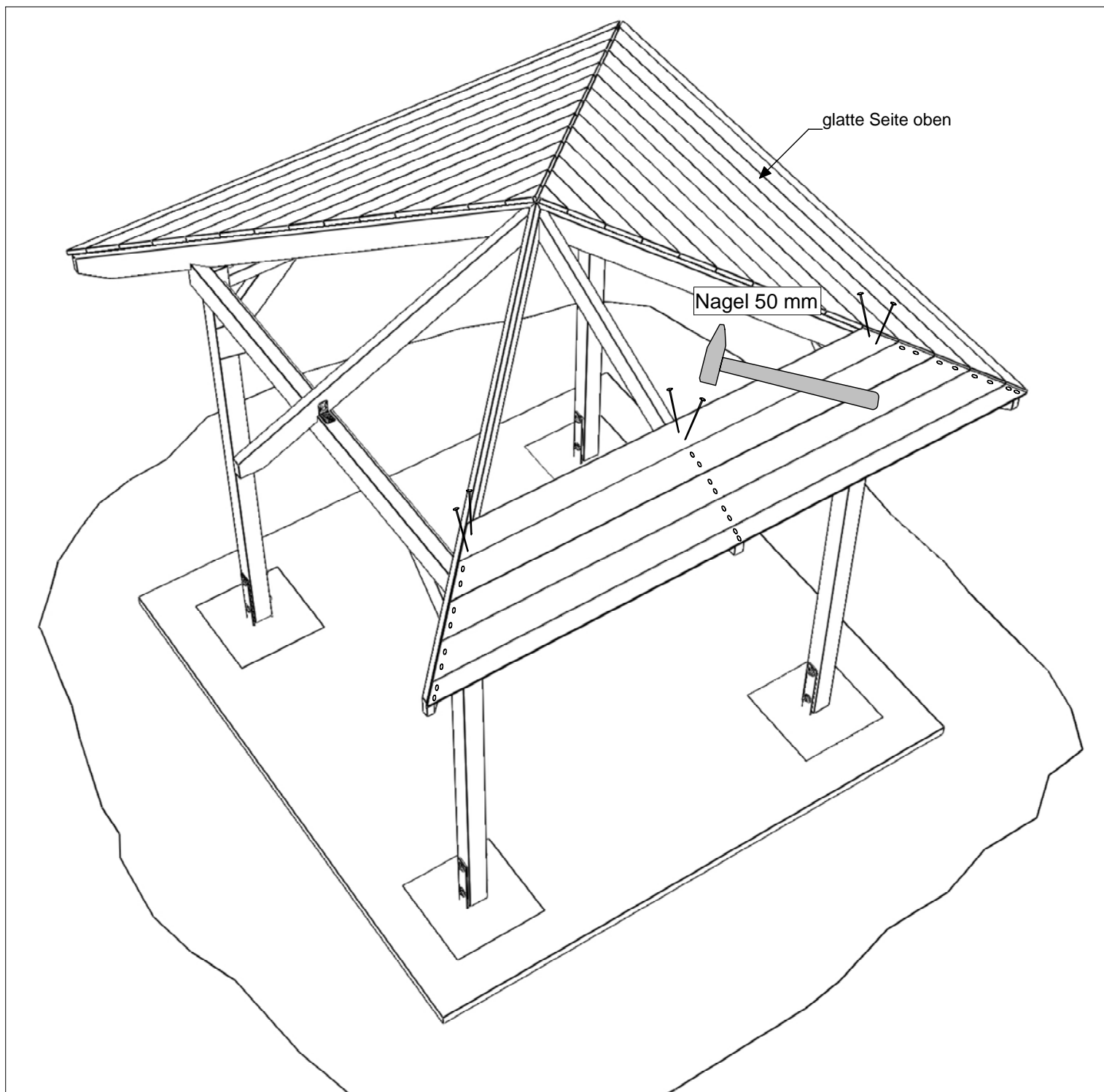
Bauersheimer Weg 7
D-17098 Friedland
Tel.: 039601 - 28016 Fax.: 039601 - 28021
E-Mail: jobega.friedland@t-online.de

Sparrenmontage

28.07.2008

BV : Pavillon MONACO 1.0
Ort :
Kunde :
Bearb. : Mario Reiche

M : 1 : 28.19



Mit der Dachbrettmontage wird an der Traufseite begonnen. Die profilierte Dachbrettseite zeigt nach unten.

JOBEGA GmbH

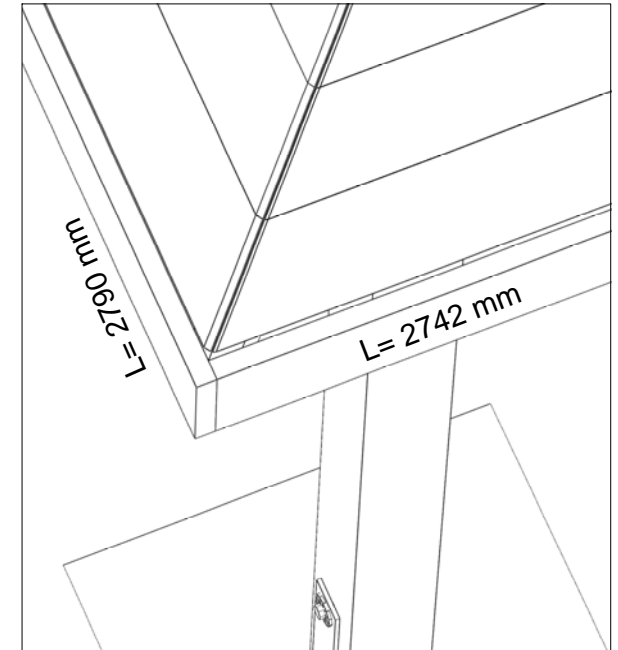
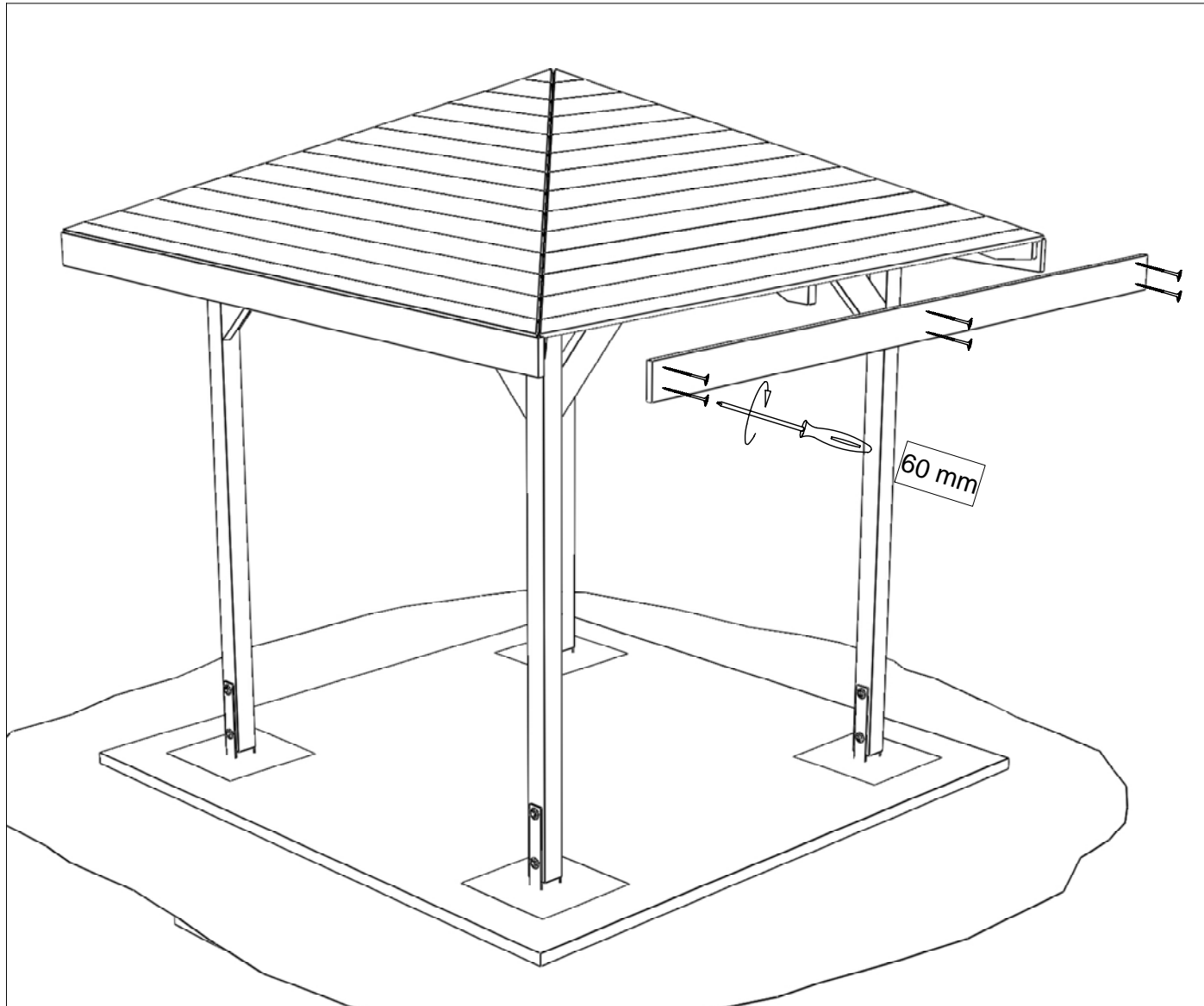
Bauersheimer Weg 7
D-17098 Friedland
Tel.: 039601 - 28016 Fax.: 039601 - 28021
E-Mail: jobega.friedland@t-online.de

Dachbrettmontage 28.07.2008

BV : Pavillon MONACO 1.0
Ort :
Kunde :
Bearb. : Mario Reiche

M : 1 : 200.00

Eckdetail



JOBEGA GmbH

Bauersheimer Weg 7
D-17098 Friedland
Tel.: 039601 - 28016 Fax.: 039601 - 28021
E-Mail: jobega.friedland@t-online.de

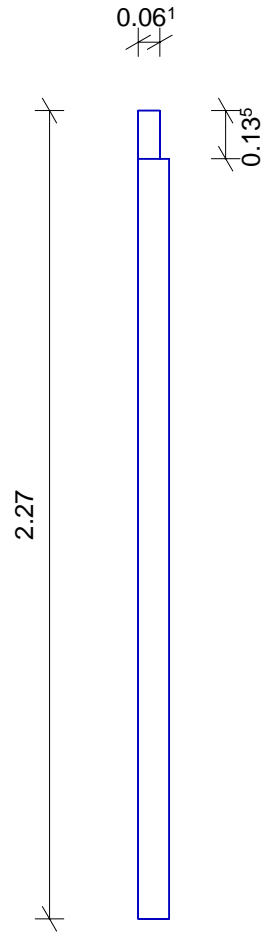
Traufbrettmontage

28.07.2008

BV : Pavillon MONACO 1.0
Ort :
Kunde :
Bearb. : Mario Reiche

M : 1 :470.08

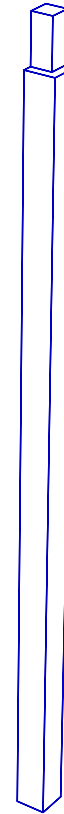
Ansicht von vorn



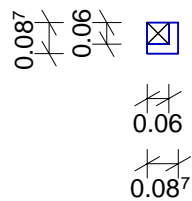
Ansicht von links




3-D

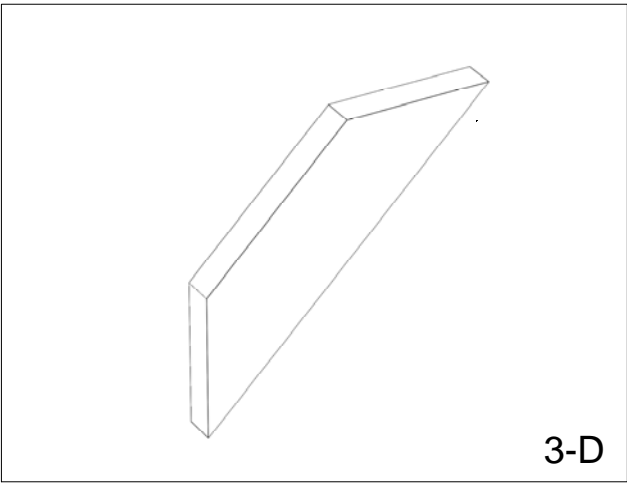
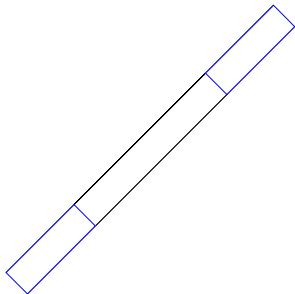
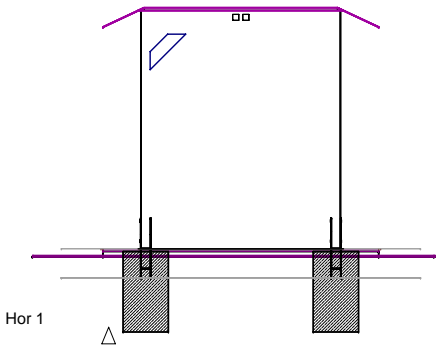


Draufsicht

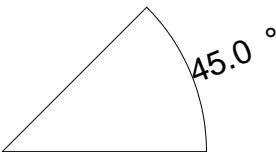
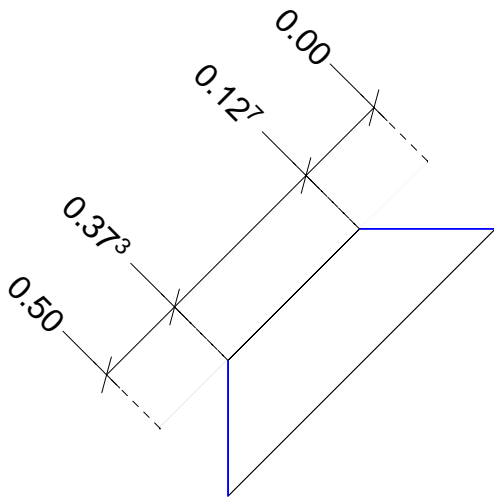


4 Stück Pfosten 90x90x2270, KDI

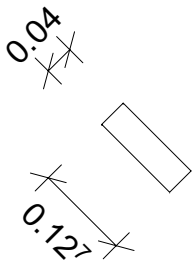
JOBEGA GmbH		 http://www.sama-soft.de Holzbauprogramme	
Bauersheimer Weg 7 D-17098 Friedland Tel.: 039601 - 28016 Fax.: 039601 - 28021 E-Mail: jobega.friedland@t-online.de			
Pfosten			28.07.2008
BV : Pavillon MONACO 1.0 Ort : Kunde : Bearb. : Mario Reiche			M : 1 : 21.22




3-D



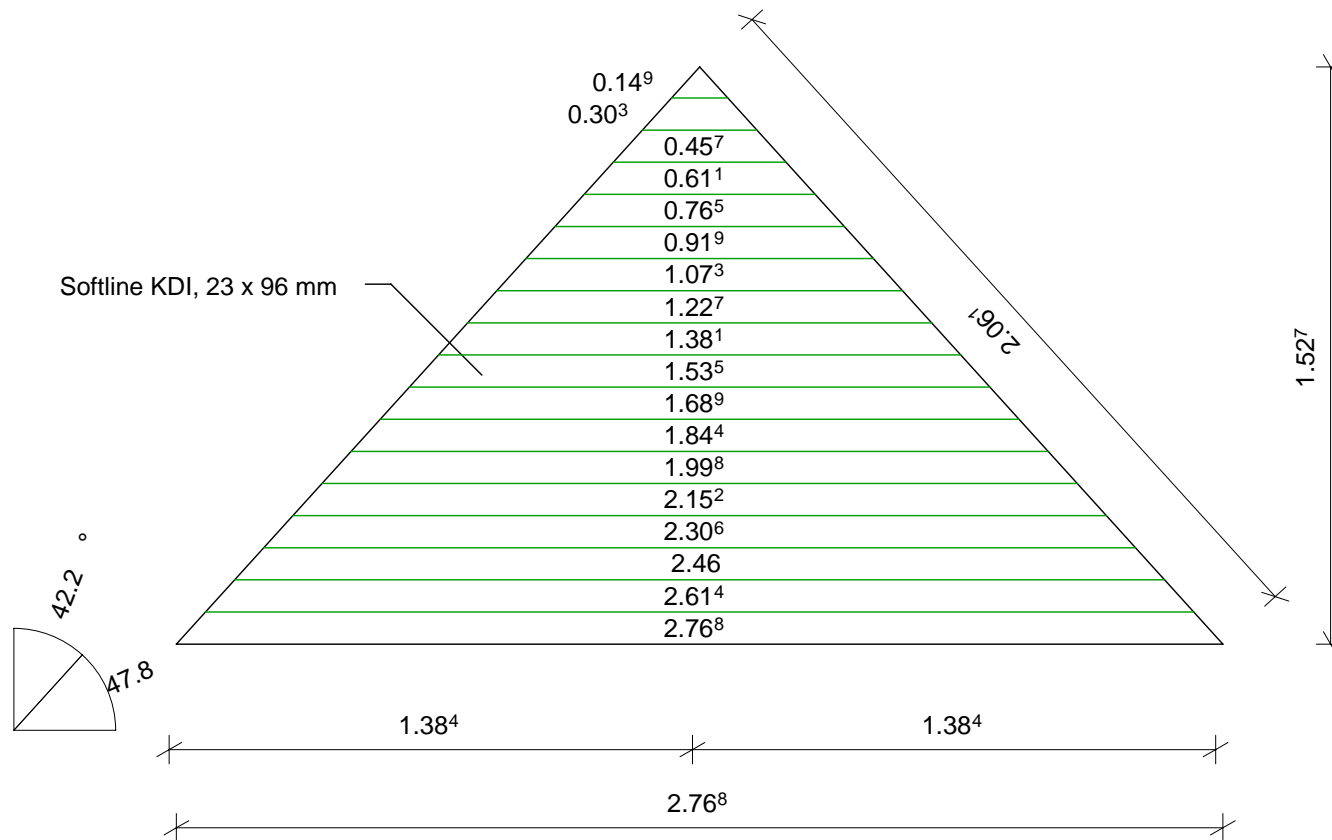
M 1 : 10.00



8 Stück Kopfbänder 40 x 127 x 500 mm

 http://www.sema-soft.de Holzbauprogramme		JOBEGA GmbH Bauersheimer Weg 7 D-17098 Friedland	
Bezeichnung: Kopfband 40x127		BV : Pavillon MONACO 1.0	
Materiallistennr.: 13		Ort :	
Einzelstbnr.: 16		Kunde :	
		Bearb. : Mario Reiche	
		M : 1 : 10.00	

4 Stück Dachtafeln



Die Dachbretter sind auf Fertigmaß geschnitten.

JOBEGA GmbH

Bauersheimer Weg 7
D-17098 Friedland
Tel.: 039601 - 28016 Fax.: 039601 - 28021
E-Mail: jobega.friedland@t-online.de

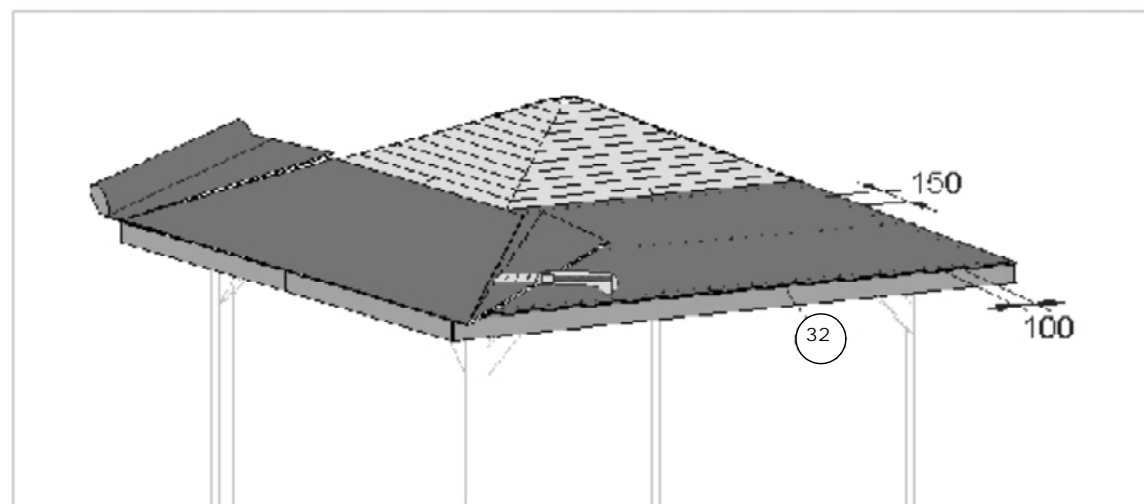
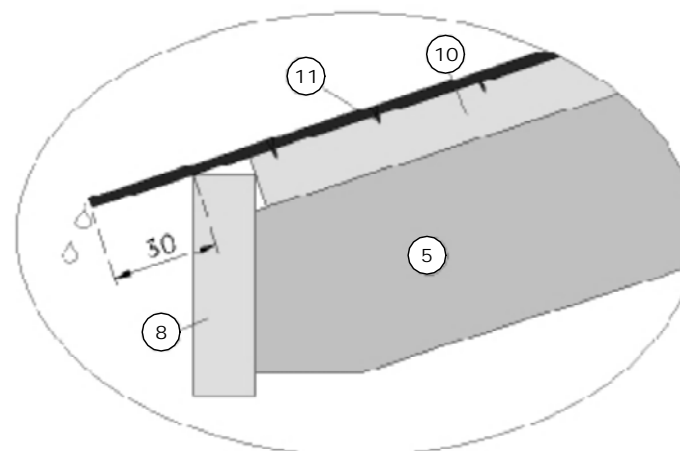
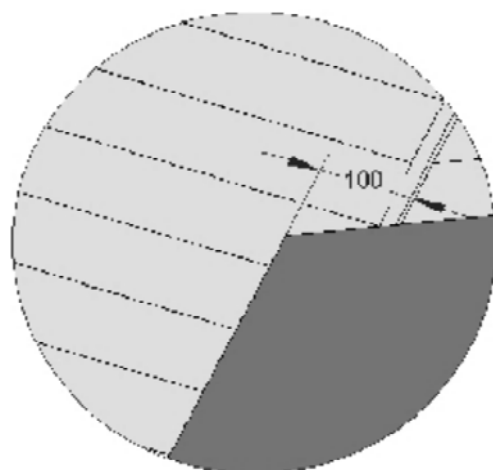
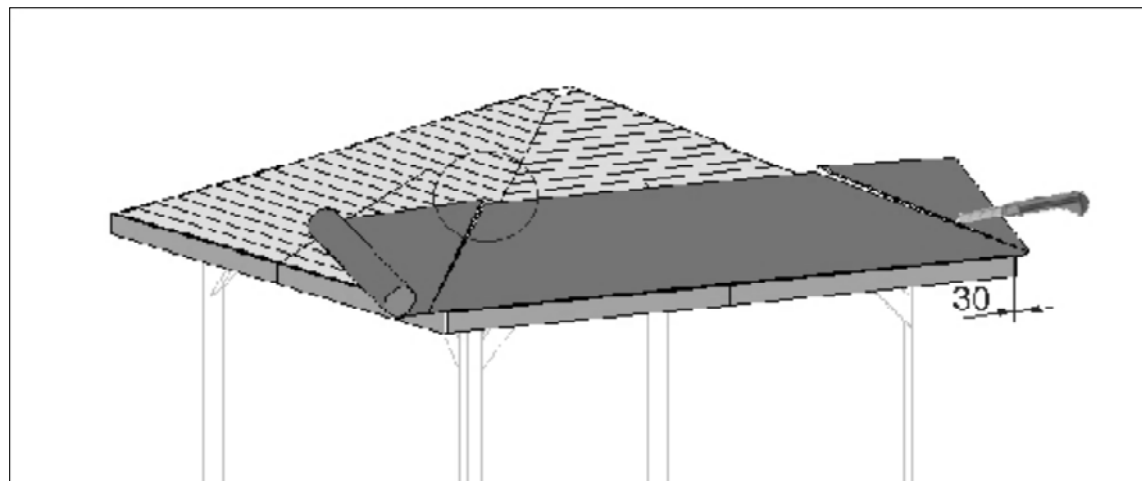
Dachtafeln

08.05.2014

BV : Pavillon MONACO 2.0
Ort :
Kunde :
Bearb. : Mario Reiche

M : 1 : 20.00

SEMA
Holzbauprogramme
<http://www.sema-soft.de>



JOBEGA GmbH

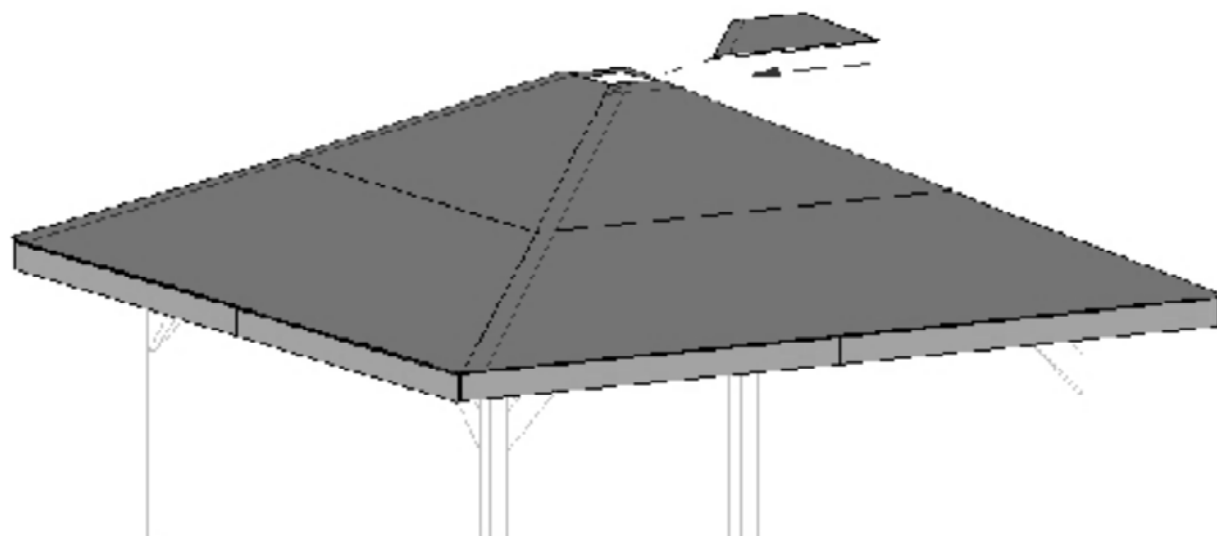
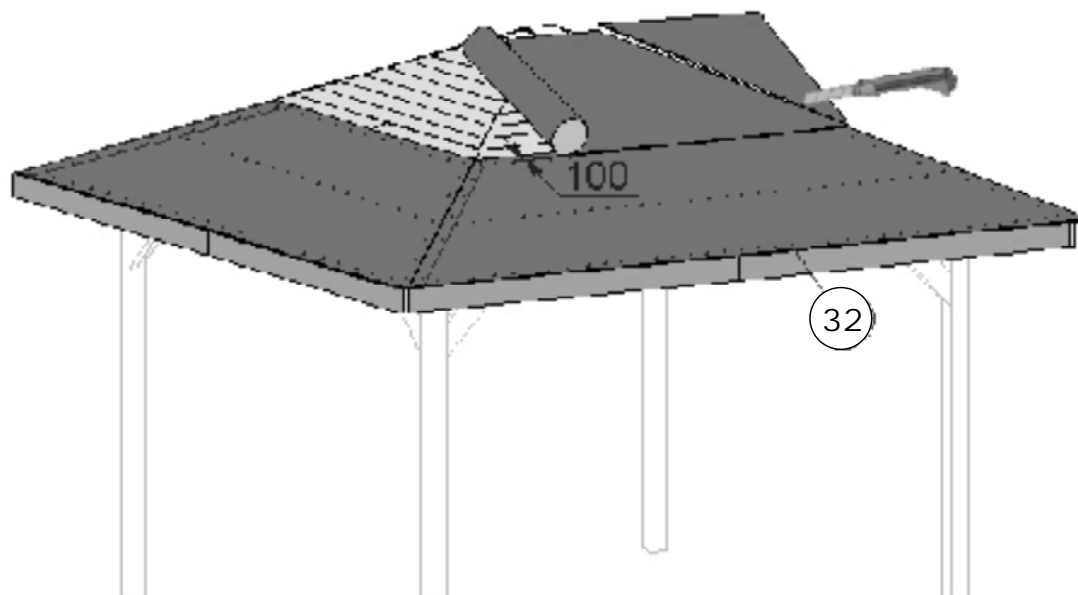
Bauersheimer Weg 7
D-17098 Friedland
Tel.: 039601 - 28016 Fax.: 039601 - 28021
E-Mail: jobega.friedland@t-online.de

Dachpappe

28.07.2008

BV : Pavillon MONACO 1.0
Ort :
Kunde :
Bearb. : Mario Reiche

M : 1 : 100.00



JOBEGA GmbH

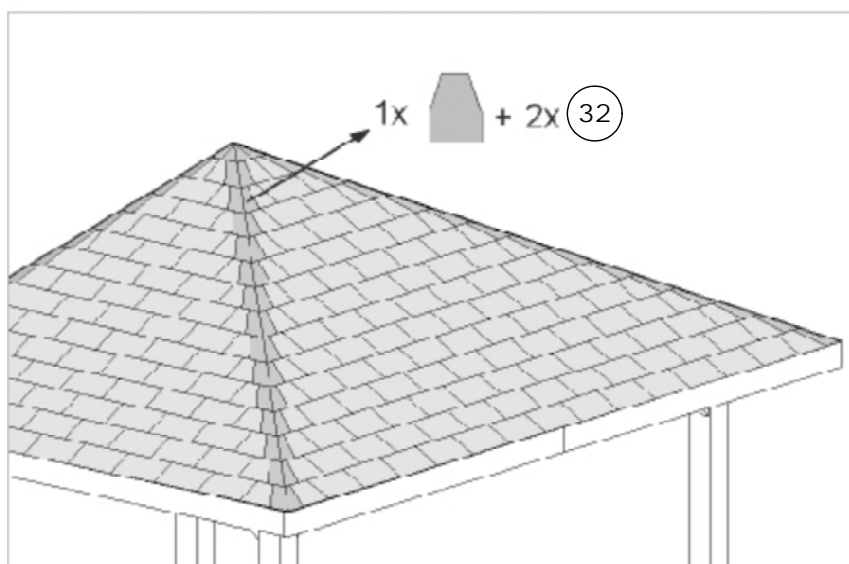
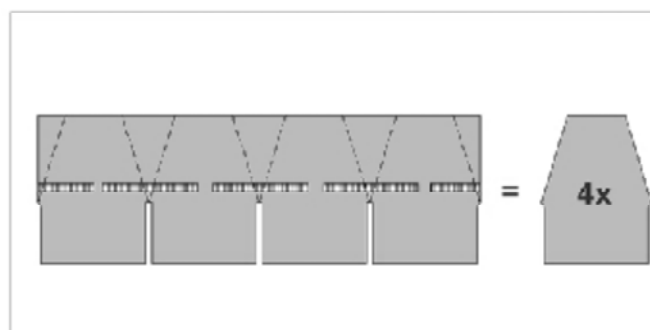
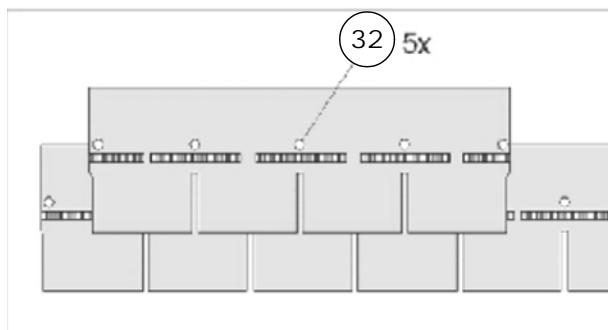
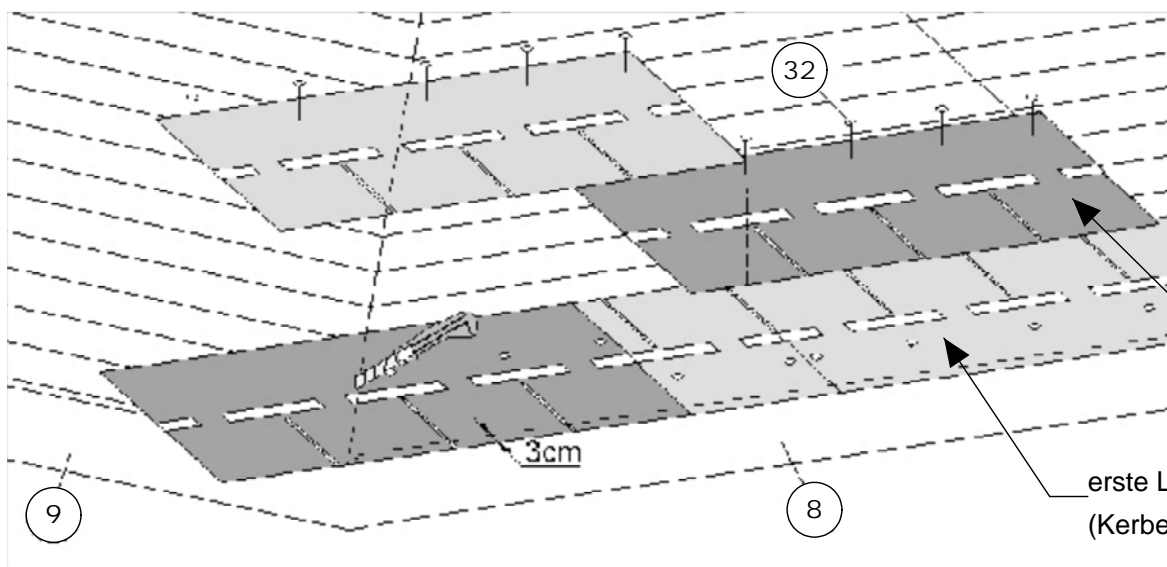
Bauersheimer Weg 7
D-17098 Friedland
Tel.: 039601 - 28016 Fax.: 039601 - 28021
E-Mail: jobega.friedland@t-online.de

Dachpappe

28.07.2008

BV : Pavillon MONACO 1.0
Ort :
Kunde :
Bearb. : Mario Reiche

M : 1 : 83.20



Bitumenschindeln sind optional in den Farben rot, grün oder anthrazit erhältlich.

JOBEGA GmbH

Bauersheimer Weg 7
D-17098 Friedland
Tel.: 039601 - 28016 Fax.: 039601 - 28021
E-Mail: jobega.friedland@t-online.de

Bitumenschindeln

28.07.2008

BV : Pavillon MONACO 1.0
Ort :
Kunde :
Bearb. : Mario Reiche

M : 1 : 103.93