

JODA® IST CO-SPONSOR DER

LANDESGARTENSCHAU
EUTIN 2016
28. APR – 3. OKT WWW.EUTIN-2016.DE



JODA®
HOLZ IM GARTEN

Katalog 2016



HOLZ IM GARTEN

Garteneinrichtung | Spielgeräte | Schnittholz | Hobelware

Schutzgebühr 1,50 €



MEHR ALS 10.000 JODA® ARTIKEL:

Für Auftragswerte unter 100,- € berechnen wir 6,90 € Service- und Logistikzuschlag





NEUES AUS DER GRÜNEN WELT!

Schon seit 30 Jahren schenkt Joda® den Bäumen ein zweites Leben und macht Gärten damit noch wohnlicher. Massives Holz wirkt stets behaglich, als reines Naturprodukt zaubert es Ambiente. Formen, Farben und Materialien aus der Natur inspirieren: Entdecken Sie hier ganz in diesem Sinne schöne „Fundstücke“ mit kraftvoller Natur.

Starkes Holz – konstruktiv durchdacht! Mit „intelligenter“ Technik behandelt. Joda® fertigt aus massivem Holz, stets nachhaltig produziert. Jedes Stück ist ein echtes Unikat! Kennzeichen des Materials mit Wohlfühlcharakter lernen Sie übrigens ab Seite 5 kennen.

Entdecken Sie eine vielfältige Kollektion mit Ideen für die sonnigen Seiten Ihres Lebens! Für Fragen stehen Ihnen die Joda®Fachberater unserer Handelspartner gern zur Verfügung.

Ihr Joda®Team



INFO

FSC	4
Das Joda®Holz	5
Mehr von Joda®	257

TERRASSEN

Start.....	10
Kiefer KDI + Lärche.....	12
Sib. Lärche + Gebirglärche.....	14
Robinie	16
Eiche.....	18
Bangkirai + Thermoholz Buche ..	20
WPC	22
Rundholzpflaster + Fliesen.....	26

ZUBEHÖR TERRASSEN

Start/Holzdeck selbst gebaut	28
Montagematerial.....	30
Pflege	33

GARTENEINRICHTUNG

Start.....	142
Pergolen	144
Pavillons	146
Gartenmöbel	148
Brücken	156
Pflanzkästen.....	158
Fahnenmast.....	165
Müllboxen	166

GALA-HOLZ

Start.....	170
Thermoholz + Bongossi	172
Robinie-Rundhölzer	174
Weideneinzäunung.....	176
Schwellen	180
Palisaden.....	181

KONSTRUKTIONSHOLZ

Start.....	186
Pfosten	188
Schnittholz.....	195/199
Konstruktionsholz.....	196/201/205
Leimholz	204
Hobelprofile	207

MEHR ALS 10.000 JODA®ARTIKEL:

Für Auftragswerte unter 100,- € berechnen wir 6,90 € Service- und Logistikzuschlag



UMGANG MIT DIESER PREISLISTE

Die genannten Preise sind unverbindliche Empfehlungen in € inkl. der gesetzlichen Mehrwertsteuer.

Die verwendeten Materialien zeigen wir ab Seite 5. Unser Bestreben ist es, dass Sie Joda®Produkte stets in der von Ihnen erwarteten fairen Qualität erhalten. Material und Verarbeitung der Produkte unterliegen daher einer laufenden Kontrolle und Optimierung, konstruktive Änderungen sind möglich.

Maße sind Nennmaße. Die realen Abmessungen können



SICHTSCHUTZZÄUNE

Start.....	36
Rankzäune	48
Naturflechtzäune	78
Zäune aus Asiat. Zeder	82
Zäune aus Eukalyptus	84
Kunststoffzäune.....	89

VORGARTENZÄUNE

Start.....	98
Zäune selber bauen	107
Zäune aus naturgewachsenen Latten.....	122
Kunststoffzaun.....	125

ZUBEHÖR ZÄUNE

Start/Pfostenbefestigung.....	128
Beschläge.....	130
Joda®color	215

SPIELGERÄTE

Start.....	214
Schaukeln + Spielanlagen.....	217
Schaukelzubehör.....	226
Spielhäuser	228
Sandkisten.....	232
öffentliche Bereiche.....	237

LICHTPLATTEN

Start.....	246
Profilplatten	248
Hohlkammer- und Stegdoppelplatten	250
Zubehör	251

INDEX

.....	254
-------	-----



leicht abweichen! Fotos sind drucktechnisch- und naturbedingt nicht absolut farbverbindlich, Zeichnungen sind gegebenenfalls nicht detail- bzw. maßstabsgetreu!

B Auftragsbezogene Fertigung: Mit „B“ gekennzeichnete Artikel sind nicht ständig ab Lager verfügbar. Bitte beachten Sie eine Lieferzeit von in der Regel 2–3 Wochen.

Mit dem Erscheinen dieser Preisliste verlieren die Preislisten „Holz im Garten 2015“ ihre Gültigkeit!

Im Tourendienst liefert Joda® dem Fachhandel regelmäßig auch Kleinmengen ans Lager. Bitte beachten Sie die Service-Pauschale bei Bestellungen unter 100 € Warenwert. Eine direkte Baustellenbelieferung ist bei Kleinmengen nicht möglich!



HÖLZ IST UNSERE NATUR

Holz ist einzigartig, reinste Natur! Das natürliche Material ist ein Genuss für alle Sinne. Die Öko-Bilanz des Holzes ist spitze – Prädikat: „besonders schonend zu unserer Umwelt“. Es ist der Rohstoff für Bauen, Wohnen und Leben.

Das soll auch zukünftig so bleiben. Grundlage dafür ist eine intakte Natur. Unsere Verantwortung und unser Handeln stellt die natürliche Balance auch für kommende Generationen sicher.

Wie? Der Rohstoff für unsere Produkte stammt ausschließlich aus verantwortungsvoller Forstwirtschaft:

- Nur soviel Holz zu entnehmen, wie nach wächst.
- Freigewordene Flächen durch natürliche Verjüngung oder Pflanzung wieder zu bewalden.
- Im Einklang mit der Natur zu wirtschaften.
- Die Bedürfnisse auch der nachfolgenden Generationen zu berücksichtigen.

Gemäß diesem Prinzip können wir für unsere Produkte bewusst Holz von FSC®-zertifizierten Forstbetrieben verarbeiten. Dieser Anteil soll weiter gesteigert werden. Fragen Sie daher gezielt danach! Die FSC® Zertifizierung garantiert die nachhaltige Waldbewirtschaftungsweise. Naturgerechtes Wirtschaften wird so erkennbar.



Das Zeichen für verantwortungsvolle Waldbewirtschaftung

FSC®-Holz stammt aus einer umweltverantwortlichen, sozial verträglichen und ökonomisch tragfähigen Bewirtschaftung der Wälder der Erde. Nur Betriebe, die die hohen Standards des unabhängigen Weltforstrates FSC® (Forest Stewardship Council) freiwillig einhalten, dürfen das Öko-Label für ihre Produkte verwenden. Sie werden jährlich von unabhängiger Stelle überprüft.

„Wald“, der erholsame Öko-Raum, bleibt mit so gepflegt und erhalten. Zudem wächst ständig mehr Holz nach, als geerntet wird. Diese Nachhaltigkeit sichert den wichtigen, natürlichen Lebensraum Wald auch zukünftig.



Kiefer plus Druckimprägnierung (KDI). Bei diesem Holzschutz werden Salze unter hohem Druck in das Holz eingebracht. Dadurch können weder Fäulnis, Pilze noch Schädlinge eindringen. Eine sofortige Nachbehandlung der Hölzer ist nicht erforderlich.



Kiefer KDI*



Fichte roh*



Lärche naturbelassen*
ähnliche Douglasie vereinzelt mitgehend



Sibirische Lärche naturbelassen

Kiefer

Bei Nadelhölzern befindet sich im Zentrum des Stammes in Längsrichtung die Markröhre. Diese hat einige Millimeter Durchmesser und hebt sich farblich von umliegenden Holzschichten ab. Durch die Verarbeitung des Holzes kann diese aus einem porösen Gewebe bestehende Röhre teilweise oder ganz sichtbar werden. Die Markröhre ist keine Fäulnis oder sonstige Schädigung des Holzes, sondern gehört zum natürlichen Erscheinungsbild dieses Werkstoffes.

Fichte

Bei kesseldruckimprägnierten Hölzern werden Farbpigmente mit der Imprägnierlösung in das Holz gebracht. Das Pigment-Aufnahmeverhalten wird bestimmt durch die Holzart, den Holzabschnitt, den Feuchtegehalt und die Temperatur des Materials. Die Folge ist eine gegebenenfalls auch unterschiedlich starke Farbintensität. Durch die Bewitterung gleichen sich diese Unterschiede in der Regel nach einiger Zeit an.

Lärche

Je nach Holzart sind im Holz verschiedene Inhaltsstoffe gebunden, die durch Bewitterung austreten können. Bei stark gefärbten Hölzern wie z. B. Bangkirai sind Verunreinigungen an Pflasterflächen etc. möglich. Auch daher muss Regenwasser abgeführt werden. Des Weiteren empfehlen wir bei deckenden Anstrichen eine Grundierung sowie einen Absperrgrund aufzutragen, der ein Durchschlagen der Inhaltsstoffe durch die Farbe verhindert.

Sibirische Lärche

Die Oberfläche von gehobelten/ gefrästen Hölzern kann trotz großer Sorgfalt und scharfer Werkzeuge teilweise raue Stellen aufweisen. Gerade im Astbereich oder entgegen der Bearbeitung gerichteten Holzfasern sind je nach Holzart raue Stellen oder kleine Faserausrisse möglich. Bei einer Pfostenkopfbearbeitung sind aufgrund der quer zur Faser erfolgten Bearbeitung neben rauen Flächen auch kleine Ausfransungen möglich.

* Die hier gezeigte Farbgebung des Holzes kann vom Original abweichen. Die druckimprägnierten Hölzer haben nach Abschluss der Fixierung der Imprägniersalze den bekannten grün-gräulichen KDI Farbton. KDI-Produktfärbung kann unterschiedlich sein – dies gleicht sich bei Bewitterung im Zeitlauf an.

Neue Welten erobern!

Spielen und Lernen
Genießen und Entdecken

ErlebnisWald Trappenkamp



Wald für mehr. Erlebnis



SCHLESWIG-HOLSTEINISCHE
LANDESFORSTEN
ERLEBISWALD TRAPPENKAMP

www.forst-sh.de



Buche*



Asiatische Zeder



Thermo-Kiefer Thermo-Buche



Eiche

Abb. zeigt geölte Fläche

Buche KDI

Die Buche ist eine heimische Holzart. Ein gleichmäßiges Holz mit harter und dichter Oberfläche. So ist das druckimprägnierte Holz für den Außeneinsatz gut geeignet – ideal für den Garten- und Landschaftsbau. Charakteristische Holzstrahlen beleben die hellfarbige Schnittfläche.

Asiatische Zeder

Dauerhaft, leicht und aromatisch duftend: eine immergrüne Konifere mit sympathischen Eigenschaften. „Asien-Zeder“ zählt zu den wichtigsten Nutzbauarten Asiens, denn es lässt sich unkompliziert bearbeiten. Das eigentlich gelblich-braune Plantagenholz mit deutlichen Jahresringen erhalten Sie vorbehandelt in diversen Lasurtönen.

Thermoholz – Kiefer und Buche

Hitzebehandeltes Holz ist technisch harten Tropenhölzern als auch chemisch imprägniertem Holz überlegen. Rissarm, formstabil, witterungsbeständig, schädlingsresistent! Es hat im gesamten Querschnitt einen gleichmäßigen Farbverlauf mit seidigem Glanz, wirkt edel. Rustikale Kiefer ist hellbraun gefärbt, feine Buche ist dunkelbraun getönt.

Eiche

Die Eiche ist als Laubholz für die Verwendung im Außenbereich besonders gut geeignet! Das gerbsäurehaltige, sehr harte, resistente Holz zeichnet sich durch seine Festigkeit und die lange Lebensdauer aus – selbst bei dem Einsatz im Feucht- und Erdbereich. Eiche ist zunächst gelblichweiß bis hellgrau und bekommt nach einiger Zeit eine schöne silbrige Färbung.



Bangkirai



Robinie



Bongossi



Edelkastanie

Bangkirai

Ein besonders schweres Holz meist aus Indonesien, ideal bei hoher Beanspruchung (z. B. für Terrassen). Mäßig schwindend! Das Kernholz (gelblich bis hellbraun) ist auch unbehandelt witterungsbeständig (Dauerhaftigkeitsklasse 2 nach der DIN EN 350-2). Der helle Splint muss geschützt werden. Eine „standard and better“-sortierte Qualität mit typischen „pinholes“.

Robinie

Eines der schwersten europ. Nutzhölzer, wird mit der Resistenzklasse eins bis zwei klassifiziert. Das naturkrumme, aber harte und zähe Kernholz wächst meist in Südosteuropa, hält extremer Beanspruchung stand, schwindet und arbeitet nur geringfügig. Im Wasserbau liegen die Standzeiten über Jahrzehnte. Das Kernholz ist anfangs olivgelb und später goldbraun.

Bongossi

Das „Eisenholz“ der Tropen ist sehr hart und schwer, elastisch, schwer entflammbar und witterungsfest. Dieses Hartholz ist dauerhaft in der Erde, naturbelassen dauerhaft im/am Wasser einsetzbar. Das Holz ist stark schwindend, schwer zu verarbeiten, neigt zum Reißen und Werfen.

Edelkastanie

Ein an der Alpensüdseite heimisches, sehr beständiges Holz. Die Farbe, Struktur und Haltbarkeit ist mit der Eiche vergleichbar. Es ist ein Baum, der bis 30 m hoch werden kann. Das mittelschwere, gerbsäurehaltige Laubholz wird z. B. als Konstruktions- und als Faschholz sowie im Wasser- und Schiffsbau eingesetzt. Die Edelkastanie beweist ein gutes Stehvermögen.


* Die hier gezeigte Farbgebung des Holzes kann vom Original abweichen. Die druckimprägnierten Hölzer haben nach Abschluss der Fixierung der Imprägnier-salze den bekannten grün-gräulichen KDI Farbton. KDI-Produktfärbung kann unterschiedlich sein – dies gleicht sich bei Bewitterung im Zeitlauf an.



Beste Beständigkeit plus Holzanmutung: WPC ist ein resistenter Verbund-Werkstoff mit hohen Anteilen an Holzfasern.



Eukalyptus



WPC



Eukalyptus

Dieses homogene – bei Joda® ausschließlich geölte – Plantagen-Holz ist stabil und hart. Das harzfreie Naturmaterial hat seine Heimat in Südamerika. Es eignet sich gut für Oberflächenbehandlungen. Durch Holzpflege mit Joda®color Pflegeöl bleibt die optisch edel anmutende Holztönung lange erhalten.

WPC

Natur in Form: Der sehr haltbare durchgefärbte Verbund-Baustoff (Holz-Kunststoff-Gemisch) soll mit seiner geprägten Oberfläche das Aussehen von echtem Holz simulieren. Der unempfindliche „streichfreie“ Verbundstoff ist genauso leicht zu verarbeiten! Sonne, Luft und Feuchtigkeit sorgen für natürliche Verwitterungserscheinungen: Es ent-

steht eine natürliche Patina besonders in den ersten Monaten der Bewitterung. Die lichtechten Farbanteile des hochwertigen Kunststoffes erhalten langfristig den gewählten Farbton. Chargen können farblich leicht variieren. WPC-Profile sind wie Massivhölzer vor Staunässe zu schützen (für Garantieleistungen ist die Montage-Anleitung zu beachten!).



Trockenrisse

Bei einem Trocknungsprozess können sogenannte Trockenrisse aufgrund einer nicht gleichmäßigen Holzstruktur entstehen. Je nach Holzart und Standort des Produktes (z. B. sonniger oder schattiger Standort) kann dies unterschiedlich stark auftreten und auch wieder vergehen. Auch durch Veredelungsverfahren kann dies nur reduziert werden. Nach DIN 4074 sind solche Risse grundsätzlich zulässig, die Statik und Haltbarkeit nicht negativ beeinflussen.

Salzausblühungen

Bei kesseldruckimprägnierten Hölzern können oberflächliche, weiß bis grünliche Ausblühungen auftreten. Es handelt sich dabei um austretendes Harz, das sich mit den Inhaltsstoffen der Imprägnierung gemischt hat. Die in der Imprägnierung gelösten Kupfersalze oxidieren an der Oberfläche zu hellgrünen Flecken und wittern nach einiger Zeit ab.

Äste und Maserung

Äste und Maserung des Holzes variieren je nach Holzart und gehören zur Charakteristik des Holzes. Bei Gartenholz-Produkten werden gesunde, jedoch auch mal astigere Hölzer eingesetzt als im Möbelbau. Eine einheitliche, gleichmäßige Maserungsabfolge kann z. B. bei Sichtblenden, Vorgartenzäunen, Profil- oder Konstruktionsholz nicht gewährleistet werden.

Harzaustritte

Ein nachträgliches Ausharzen ist bei Nadelhölzern gerade bei warmer Witterung oder direkter Sonneneinstrahlung nicht vermeidbar. Diese Eigenschaft kann durch einen dunklen, absorbierenden Anstrich noch verstärkt werden. Tipp für den Fall der Fälle: Benutzen Sie ein Stück Holz als Spachtel und entfernen Sie vorsichtig gegebenenfalls ausgelaufenes Harz und wittern nach einiger Zeit ab.



Markröhre

Bei Nadelhölzern befindet sich im Zentrum des Stammes in Längsrichtung die Markröhre. Diese hat einige Millimeter Durchmesser und hebt sich farblich von umliegenden Holzschichten ab. Durch die Verarbeitung des Holzes kann diese aus einem porösen Gewebe bestehende Röhre teilweise oder ganz sichtbar werden. Die Markröhre ist keine Fäulnis oder sonstige Schädigung des Holzes, sondern gehört zum natürlichen Erscheinungsbild dieses Werkstoffes.

Farbgebung und Schattierungen

Bei kesseldruckimprägnierten Hölzern werden Farbpigmente mit der Imprägnierlösung in das Holz gebracht. Das Pigment-Aufnahmeverhalten wird bestimmt durch die Holzart, den Holzabschnitt, den Feuchtegehalt und die Temperatur des Materials. Die Folge ist eine ggf. auch unterschiedlich starke Farbintensität. Durch die Bewitterung gleichen sich diese Unterschiede in der Regel nach einiger Zeit an.

Holzinhaltsstoffe

Je nach Holzart sind im Holz verschiedene Inhaltsstoffe gebunden, die durch Bewitterung austreten können. Daher empfehlen wir bei deckenden Anstrichen eine Grundierung sowie einen Absperrgrund aufzutragen, der ein Durchschlagen der Inhaltsstoffe durch die Farbe verhindert. Bei stark gefärbten Hölzern wie z. B. Bangkirai sind Verunreinigungen an Pflasterflächen etc. möglich. Auch daher muss Regenwasser abgeführt werden.

Raue Oberflächen


Die Oberfläche von gehobelten/ gefrästen Hölzern kann trotz großer Sorgfalt und scharfer Werkzeuge teilweise raue Stellen aufweisen. Gerade im Astbereich oder entgegen der Bearbeitung gerichteten Holzfasern sind je nach Holzart raue Stellen oder kleine Faserausrisse möglich. Bei einer Pfostenkopfbearbeitung sind aufgrund der quer zur Faser erfolgten Bearbeitung neben rauen Flächen auch kleine Ausfransungen möglich.

VON SCHÖNHEITSFEHLERN, DIE KEINE SIND

Holz ist ein dem natürlichen Wachstumsprozess entnommenes Material – ein Rohstoff aus Natur. Im Gegensatz zu industriell gefertigten Werkstoffen ist jedes Holzstück ist ein echtes Unikat.

Neben guten Festigkeitseigenschaften, einem relativ geringen Gewicht und die in der Regel leichte Bearbeitbarkeit zeigt der Werkstoff charakteristische „Schönheitsfehler“. Diese manchmal auftretenden Kennzeichen stehen für kleine Einschränkungen in der Beschaffenheit. Die unverwechselbaren Naturmerkmale werden bewusst in Kauf genommen und stellen keinen echten Mangel dar.

Joda®Tipp: Holz im Außenbereich bedarf unabhängig von Qualität, Imprägnierung und Holzart einer gewissen Pflege. Dazu gehört die Reinigung und je nach Bewitterung ggf. ein Schutzanstrich. Je besser die Pflege, desto länger die Freude am Holz. Damit diese leicht von der Hand geht: Mehr Infos dazu finden Sie auch im Joda®Color Programm ab Seite 134.



Quell- und Schwindverhalten

Eine für Holz typische Eigenschaft ist die Volumenveränderung durch Feuchtigkeitsaufnahme bzw. Trocknung.

Je nach Feuchte des Materials können Bauteile unterschiedlich stark „arbeiten“. Ein frisch eingeschnittenes Kiefern Brett hat z. B. bei einer Feuchtigkeitsabnahme von 10 % ca. 4 % seiner einstigen Stärke verloren! Bei der Druckimprägnierung wird das Holz voll gesättigt. Es weist daher nach Trocknung die größten Schwindungen auf. Bei der Verarbeitung muss diese mögliche „Bewegung“ konstruktiv berücksichtigt werden (z. B. Profilholz mit verlängerter Feder einbauen etc.).

Schimmel und Bläue

Das Holz ist durch die Imprägnierung gut geschützt. Bei druckimprägnierten Hölzern können während der Lagerung aber oberflächliche Stockflecken und Schimmel entstehen. Die ggf. hohe Restfeuchte im Holz begünstigt dies. Meist lässt sich der oberflächige Schimmel nach der Trocknung leicht entfernen. Die Optik gleicht sich durch die Bewitterung nach kurzer Zeit wieder an. Bei unbehandelten Hölzern können punktuelle sowie streifige Verfärbungen durch den Bläuepilz entstehen. Um das zu vermeiden, muss eine Grundierung (Joda®color) mit vorbeugendem Bläueschutz aufgetragen werden.





TERRASSEDECKS STILVOLL UND ANGENEHM FUSSWARM

Sie erweitern ihren Wohnraum natürlich bis an die frische Luft: Die Joda®Terrassen aus Holz oder Holzverbundwerkstoffen bilden eine zeitgemäße Ergänzung – von innen nach außen, ideal, um Sommer und Sonne perfekt zu erleben.

Natur und Struktur – die neuen, langlebigen Designdecks schaffen stets eine angenehme Atmosphäre. Vielseitig kombinierbare Profile geben individuellen Gestaltungsideen neuen Raum. Dank innovativer Produktionsverfahren sind viele der Joda® Lösungen pflegeleicht und dauerhaft schön. Ideal: Das Naturprodukt Holz trumpft mit seinen temperatenausgleichenden Eigenschaften auf.

Das sorgt für wohlige Wärme bei kühlerem Klima und verhindert ein zu starkes Aufheizen an heißen Tagen – auch bei Sonneneinstrahlung. Entdecken Sie hier Ihre Lust auf Terrasse!

Alle Maße in diesem Kapitel sind ca.-Angaben.



INHALT

Kiefer KDI + Lärche	12
Sibirische Lärche + Gebirgslärche	14
Robinie	16
Eiche	18
Bangkirai + Thermoholz Buche	20
WPC	22
Rundholzpfaster + Fliesen	26
Zubehör	28



Terrassendeck Kiefer KDI* grün mit **genutetem Profil**, beidseitig grob genutet. Sichtschutz: Lyon (siehe Sichtschutz-Bereich)



Riffel-Profil
beidseitig fein geriffelt

KIEFER KDI* GRÜN


Das heimische (europäische) Holz der Kiefer wird durch eine fachgerechte Kesselimprägnierung deutlich in der Dauerhaftigkeit verbessert. Das Holz weist direkt nach der Behandlung eine grün-bräunliche Färbung auf, die später in eine hellgrüne Färbung übergeht. Es ist leicht zu verarbeiten und muss nicht vorgebohrt werden, somit stellt es für den Hobbyheimwerker das beste Einstiegsprodukt im Bereich der Terrassendielen dar. Ohne entsprechende Pflege z.B. mit **Joda®color Terrassenöl** vergraut auch die kesseldruckimprägnierte Kiefer durch Witterungseinflüsse mit der Zeit. Weitere Verarbeitungshinweise finden Sie auf den Seiten 28-29.

Eigenschaften Kiefer KDI* grün

Dauerhaftigkeit	■ ■ □ □ □ □
Dimensionsstabilität	■ ■ ■ □ □ □
Oberflächenqualität	■ ■ □ □ □ □
Ast-Anteil	■ ■ ■ ■ □ □

Holzart	Artikel	Dimension/mm	Länge/m	Art.-Nr.	€/lfdm.
Kiefer KDI* grün	Terrassendiele genutetes Profil beidseitig grob genutet	27 x 145	3,00	86011423-105	3,99
			4,00	86011424-105	3,99
			5,00	86011425-105	3,99
	Terrassendiele Riffel-Profil beidseitig fein geriffelt	27 x 145	3,00	86011426-105	3,99
			4,00	86011427-105	3,99
			5,00	86011428-105	3,99
	Terrassen-Unterkonstruktion gehobelt und gefast	50 x 70	3,00	86010031-112	3,49
			4,00	86010032-112	3,69
			5,00	86010033-112	3,89

Zubehör-Übersicht (Zubehör finden Sie ab Seite 28 und Joda®color ab Seite 134)



Terrassenschrauben



Farbe/Holzschutz



Ausgleichsband



Stellfüße



Wurzelvlies



Gummi-Granulat-Pads



Terrassendeck Lärche naturbelassen mit **Riffel-Profil**, beidseitig fein geriffelt. Sichtschutz: Lyon (siehe Sichtschutz-Bereich)

LÄRCHENATURBELASSEN

Die europäische Lärche weist eine hellrote bis teilweise bräunliche Färbung auf. Durch die Veredelung (technische Trocknung auf ca. 18% Holzfeuchte) erhöht man die Formstabilität des Holzes. Das Kernholz weist eine hohe Resistenz gegen Pilze und Insekten auf. Die Lärche ist das schwerste und haltbarste heimische Nadelholz.

Um die natürliche und beliebte Farbgebung der Lärche zu erhalten, sollte diese direkt oder sogar vor Verarbeitung behandelt werden z. B. mit **Joda®color Terrassenöl**.

Weitere Verarbeitungshinweise finden Sie auf den Seiten 28-29.



Genutetes Profil
beidseitig grob genutet




Französisches Profil
beidseitig fein geriffelt mit je 2 Stegen

Eigenschaften Lärche naturbelassen

Dauerhaftigkeit	■ ■ ■ □ □ □
Dimensionsstabilität	■ ■ ■ □ □ □
Oberflächenqualität	■ ■ ■ □ □ □
Ast-Anteil	■ ■ ■ □ □ □

Holzart	Artikel	Dimension / mm	Länge / m	Art.-Nr.	€/lfdm.	Dimension / mm	Länge / m	Art.-Nr.	€/lfdm.
Lärche naturbelassen	Terrassendiele „franz.“ Profil beidseitig fein geriffelt mit je 2 Stegen	24 x 138	3,00	86012533-112	4,29	-	-	-	-
			4,00	86012534-112	4,29		-	-	-
			5,00	86012535-112	4,29		-	-	-
	Terrassendiele genutetes Profil beidseitig grob genutet	27 x 145	3,00	86011400-105	4,39	38 x 145	3,00	86011412-084	5,99
			4,00	86011401-105	4,39		4,00	86011413-084	5,99
			5,00	86011402-105	4,39		5,00	86011414-084	5,99
	Terrassendiele Riffel-Profil beidseitig fein geriffelt	27 x 145	3,00	86011403-105	4,39	38 x 145	3,00	86011415-084	5,99
			4,00	86011404-105	4,39		4,00	86011416-084	5,99
			5,00	86011405-105	4,39		5,00	86011417-084	5,99
Lärche naturbelassen	Terrassen-Unterkonstruktion technisch getrocknet, verwindungsarm	45 x 70	3,00	86030525-168	4,09	-	-	-	-
			4,00	86030526-168	4,29		-	-	-
			5,00	86030527-168	4,49		-	-	-

Zubehör-Übersicht (Zubehör finden Sie ab Seite 28 und Joda®color ab Seite 134)



Terrassenschrauben



Farbe/Holzschutz



Ausgleichsband



Stellfüße



Wurzelsvlies



Gummi-Granulat-Pads



Terrassendeck Sibirische Lärche (ölbehandelt) mit **genutetem Profil**, beidseitig grob genutet



Riffel-Profil
beidseitig fein geriffelt

SIB. LÄRCHE NATURBELASSEN

Die Sibirische Lärche weist eine sehr helle bis leicht bräunliche (Kernholz) Färbung auf. Durch die Veredelung (technische Trocknung auf ca. 18% Holzfeuchte) der Dielen erhöht man die Formstabilität des Holzes. Aufgrund der im Herkunftsland herrschenden klimatischen Bedingungen ist diese Unterart der Lärche langsamer gewachsen und weist daher eine größere Dauerhaftigkeit und Festigkeit als die einheimische Lärche auf. Um die natürliche Farbgebung der Sibirischen Lärche zu erhalten, sollte diese direkt oder sogar vor Verarbeitung behandelt werden, z. B. mit **Joda®color Terrassenöl**.


Weitere Verarbeitungshinweise finden Sie auf den Seiten 28-29.

Eigenschaften Sibirische Lärche naturbelassen

Dauerhaftigkeit	■ ■ ■ ■ □ □
Dimensionsstabilität	■ ■ ■ ■ □ □
Oberflächenqualität	■ ■ ■ ■ □ □
Ast-Anteil	■ ■ ■ □ □ □

Holzart	Artikel	Dimension /mm	Länge /m	Art.-Nr.	€/lfdm.	Dimension /mm	Länge /m	Art.-Nr.	€/lfdm.
Sib. Lärche naturbelassen	Terrassendiele genutetes Profil beidseitig grob genutet	27 x 145	3,00	86011382-105	5,49	44 x 145	3,00	86011391-070	11,99
			4,00	86011383-105	5,49		4,00	86011392-070	11,99
			5,10	86011384-105	5,49		5,10	86011393-070	11,99
	Terrassendiele Riffel-Profil beidseitig fein geriffelt	27 x 145	3,00	86011385-105	5,49	44 x 145	3,00	86011394-070	11,99
			4,00	86011386-105	5,49		4,00	86011395-070	11,99
			5,10	86011387-105	5,49		5,10	86011396-070	11,99
Sib. Lärche naturbelassen	Terrassen-Unterkonstruktion technisch getrocknet, verwindungsarm	44 x 68	4,00	86080194-260	4,49	90 x 90	4,00	86080192-100	13,99

Zubehör-Übersicht (Zubehör finden Sie ab Seite 28 und Joda®color ab Seite 134)



Terrassenschrauben



Farbe/Holzschutz



Ausgleichsband



Stellfüße



Wurzelvlies



Gummi-Granulat-Pads



Terrassendeck Gebirglärche naturbelassen mit **glattem Profil**. Sichtschutz: Locarno (siehe Sichtschutz-Bereich)



GEBIRGLÄRCH E NATURBELASSEN

Die Gebirglärche hat einen hellroten bis bräunlichen Farbton. Sie stammt aus den europäischen Bergregionen. Aufgrund der klimatischen Bedingungen im Ernteggebiet weist sie eine sehr hohe Festigkeit sowie Resistenz gegen Pilze und Insekten auf. Durch die Veredelung (technische Trocknung auf ca. 18% Holzfeuchte) erhöht man zusätzlich die Formstabilität des Holzes. Zusätzlich zu den positiven Attributen der Wuchsgebiete bzw. den verbesserten Holzeigenschaften handelt es sich hierbei um ein nachsortiertes Premiumprodukt, bei dem nur die besten Hölzer zur Produktion freigegeben werden und der Splintholzanteil auf ein Minimum reduziert wird. Um die natürliche und beliebte Farbgebung der Lärche zu erhalten, sollte diese direkt oder sogar vor Verarbeitung behandelt werden, z.B. mit **Joda®color Terrassenöl**. Weitere Verarbeitungshinweise finden Sie auf den Seiten 28-29.



Strukturiertes Profil
einseitig strukturgehobelt

Eigenschaften Gebirglärche naturbelassen

Dauerhaftigkeit	■ ■ ■ ■ □ □
Dimensionsstabilität	■ ■ ■ ■ ■ □
Oberflächenqualität	■ ■ ■ ■ ■ ■ ■ ■
Ast-Anteil	■ ■ □ □ □ □

Holzart	Artikel	Dimension /mm	Länge /m	Art.-Nr.	€/lfdm.	Dimension /mm	Länge /m	Art.-Nr.	€/lfdm.
Gebirglärche naturbelassen	Terrassendiele strukturiertes Profil einseitig strukturgehobelt	24 x 145	3,00	86111223-105	7,49	-	-	-	-
			4,00	86111224-105	7,49		-	-	-
			5,00	86111225-105	7,49		-	-	-
	Terrassendiele glattes Profil beidseitig glatt gehobelt	24 x 145	3,00	86111220-105	6,29	-	-	-	-
			4,00	86111221-105	6,29		-	-	-
			5,00	86111222-105	6,29		-	-	-
Sib. Lärche naturbelassen	Terrassen-Unterkonstruktion technisch getrocknet, verwindungsarm	44 x 68	4,00	86080194-260	4,49	90 x 90	4,00	86080192-100	13,99

Zubehör-Übersicht (Zubehör finden Sie ab Seite 28 und Joda®color ab Seite 134)



ROBINIE NATURBELASSEN

Der Farbton des frischen Robinienholzes ist gelblich bis hellbraun, sehr schnell goldbraun nachdunkelnd. Sie zeichnet sich durch eine sehr hohe natürliche Dauerhaftigkeit aus und gilt als das härteste europäische Holz. Die Robinie ist die einzige europäische Holzart, die in Bezug auf Dauerhaftigkeit und Festigkeit vergleichbar mit Tropenhölzern ist. Durch die Veredelung (technische Trocknung auf ca. 18 % Holzfeuchte) der Dielen erhöht man die Formstabilität des Holzes. Durch die Keilzinkung ist es zusätzlich möglich, Längen bis zu

6 m gerade und fehlerfrei zu produzieren. Achtung: das Holz kann in Verbindung mit Eisen schwarze Verfärbungen aufweisen. Wenden Sie sich hierzu bitte an unser Fachpersonal. Aufgrund der Härte und des erhöhten Gerbsäureanteils sollten die Dielen dringend vorgebohrt werden. Bei den Befestigungsmitteln (Schrauben, Clips) sollte mindestens Edelstahl V₂A eingesetzt werden. Weitere Verarbeitungshinweise finden Sie auf den Seiten 28-29.



Bombiertes Profil
nach oben gewölbt, keilgezinkt

Eigenschaften Robinie naturbelassen	
Dauerhaftigkeit	■ ■ ■ ■ ■ ■ ■ ■
Dimensionsstabilität	■ ■ ■ ■ ■ ■ □
Oberflächenqualität	■ ■ ■ ■ ■ ■ □
Ast-Anteil	■ □ □ □ □ □ □

Holzart	Artikel	Dimension / mm	Länge / m	Art.-Nr.	€/lfdm.
Robinie naturbelassen	Terrassendiele bombiertes Profil nach oben gewölbt, keilgezinkt	25 x 110	4,00	82020812-000	13,49
			5,00	82020814-000	13,49
			6,00	82020816-000	13,49
Robinie naturbelassen	Terrassen-Unterkonstruktion blockverleimt und keilgezinkt	50 x 60	3,00	82020820-000	8,99

*Sonderlängen nach Kundenwunsch mit Aufpreis von 0,50 €/lfdm. auf Bestellung möglich, bitte erfragen Sie die Lieferzeit

Zubehör-Übersicht (Zubehör finden Sie ab Seite 28 und Joda®color ab Seite 134)



Terrassenverb. Edelstahl A2



Farbe/Holzschutz



Ausgleichsband



Stellfüße



Wurzelvlies



Gummi-Granulat-Pads



Bombiertes Terrassenprofil, Robinie naturbelassen



Bombiertes Terrassenprofil, Robinie naturbelassen

EICHE NATURBELASSEN

Die Eiche ist eine heimische Holzart, die durch eine sehr schöne, gleichmäßige und ruhige Optik besticht. Um Rissbildung und Verwindungen zu minimieren, werden die Dielen technisch getrocknet – somit können optische Fehler wie Krümmungen oder ähnliches weitestgehend ausgeschlossen werden. Die Eiche wird zusätzlich keilgezinkt – so sind Längen bis 6 m möglich.

Achtung: das Holz kann in Verbindung mit Eisen

schwarze Verfärbungen aufweisen. Wenden Sie sich hierzu bitte an unser Fachpersonal. Aufgrund der Härte und des erhöhten Gerbsäureanteils sollten die Dielen dringend vorgebohrt werden. Bei den Befestigungsmitteln (Schrauben, Clips) sollte mindestens Edelstahl V₂A eingesetzt werden. Weitere Verarbeitungshinweise finden Sie auf den Seiten 28-29.



Bombiertes Profil
nach oben gewölbt, keilgezinkt

Eigenschaften Eiche naturbelassen	
Dauerhaftigkeit	■ ■ ■ ■ ■ ■ ■ ■
Dimensionsstabilität	■ ■ ■ ■ ■ ■ □
Oberflächenqualität	■ ■ ■ ■ ■ ■ ■ ■
Ast-Anteil	■ □ □ □ □ □ □

Holzart	Artikel	Dimension / mm	Länge / m*	Art.-Nr.	€/lfdm.
Eiche naturbelassen	Terrassendiele bombiertes Profil nach oben gewölbt, keilgezinkt	23 x 110	4,00	82020832-000	12,99
			5,00	82020834-000	12,99
			6,00	82020836-000	12,99
Robinie naturbelassen	Terrassen-Unterkonstruktion blockverleimt und keilgezinkt	50 x 60	3,00	82020820-000	8,99

*Sonderlängen nach Kundenwunsch mit Aufpreis von 0,50 €/lfdm. auf Bestellung möglich, bitte erfragen Sie die Lieferzeit

Zubehör-Übersicht (Zubehör finden Sie ab Seite 28 und Joda®color ab Seite 134)



Terrassenverb. Edelstahl A2



Farbe/Holzschutz



Ausgleichsband



Stellfüße



Wurzelvlies



Gummi-Granulat-Pads



Bombiertes Terrassenprofil, Eiche naturbelassen



Bombiertes Terrassenprofil, Eiche naturbelassen



Anti-Slip-Deck FSC®-Bangkirai, einseitig fein geriffelt, einseitig genutet

BANGKIRAI – 100% FSC®!

Das sogenannte Bangkirai-Holz (Yellow Balau) stammt aus Süd-Ost-Asien und weist eine hell- bis dunkelbraune Färbung auf. Unsere Dielen kommen grundsätzlich nur aus ausgesuchten Quellen mit verantwortungsvollem (FSC®-zertifiziertem) Anbau. Das Holz zeichnet sich durch eine sehr hohe natürliche Dauerhaftigkeit und einer hohen Festigkeit aus. Durch die Festigkeit (Härte) des Holzes, sollte bei der Verarbeitung der Dielen zwingend vorgebohrt werden. Verarbeitungshinweise sind aufgrund der speziellen Eigenschaften zwingend zu beachten. Um die Farbgebung zu erhalten, sollte Bangkirai direkt oder sogar vor Verarbeitung behandelt werden, z. B. mit **Joda®color Terrassenöl**. Weitere Verarbeitungshinweise finden Sie auf den Seiten 28-29.

Eigenschaften FSC®-Bangkirai

Dauerhaftigkeit	■ ■ ■ ■ ■ □
Dimensionsstabilität	■ ■ ■ □ □ □
Oberflächenqualität	■ ■ ■ □ □ □
Ast-Anteil	■ □ □ □ □ □



Das Zeichen für verantwortungsvolle Waldwirtschaft


FSC®: Gut für den Wald – gut für den Menschen!

An diesem Zeichen erkennen Sie sehr umweltschonende Holzprodukte, die aus sozial bewirtschafteten Wäldern stammen. Produziert unter strengen Auflagen des Forest Stewardship Council, regelmäßig von unabhängiger Stelle kontrolliert! Ziel des gemeinnützigen FSC® ist es, global eine Verbesserung der Waldbewirtschaftung zu erreichen.

Holzart	Artikel	Dimension / mm	Länge / m*	Art.-Nr.	€/lfdm.	Dimension / mm	Länge / m*	Art.-Nr.	€/lfdm.
FSC®-Bangkirai naturbelassen	Terrassendiele Anti-Slip-Deck einseitig fein geriffelt, einseitig genutet	25 x 145	2,44	65010008-084	14,99	38 x 145	2,44	65010108-060	23,99
			2,75	65010009-084	14,99		2,75	65010109-060	23,99
			3,05	65010010-084	14,99		3,05	65010110-060	23,99
			3,35	65010011-084	14,99		3,35	65010111-060	23,99
			3,66	65010012-084	14,99		3,66	65010112-060	23,99
			3,97	65010013-084	14,99		3,97	65010113-060	23,99
			4,27	65010014-084	14,99		4,27	65010114-060	23,99
			4,57	65010015-084	14,99		4,57	65010115-060	23,99
			4,88	65010016-084	14,99		4,88	65010116-060	23,99
			5,19	65010017-084	14,99		5,19	65010117-060	23,99
FSC®-Bangkirai naturbelassen	Terrassen-Unterkonstruktion breitseitig fein geriffelt, schmalseitig glatt	45 x 70	2,44	65010208-084	11,99	90 x 90	2,44	65010308-050	34,49
			2,75	65010209-084	11,99		2,75	65010309-050	34,49
			3,05	65010210-084	11,99		3,05	65010310-050	34,49
			3,35	65010211-084	11,99		3,35	65010311-050	34,49
			3,66	65010212-084	11,99		3,66	65010312-050	34,49
			3,97	65010213-084	11,99		3,97	65010313-050	34,49
			4,27	65010214-084	11,99		4,27	65010314-050	34,49
			4,57	65010215-084	11,99		4,57	65010315-050	34,49
			4,88	65010216-084	11,99		4,88	65010316-050	34,49
			5,19	65010217-084	11,99		5,19	65010317-050	34,49

*Andere Längen je nach Lagerverfügbarkeit auf Anfrage erhältlich

Zubehör-Übersicht (Zubehör finden Sie ab Seite 28 und Joda®color ab Seite 134)



Terrassenschrauben



Farbe/Holzschutz



Ausgleichsband



Stellfüße



Wurzelvlies



Gummi-Granulat-Pads



Terrassendeck Thermoholz Buche „Chelsea“ mit Riffel-Profil, beidseitig fein geriffelt

THERMOHOLZ BUCHE CHELSEA

Das Holz weist eine hell- bis dunkelbraune Färbung auf. Thermoholz wird durch eine Veredelung bzw. Hitzebehandlung im Bereich Dauerhaftigkeit, Formstabilität und Oberflächenqualität enorm verbessert. Somit ist es die naheliegendste und ökologischste Alternative zu den sogenannten Tropenhölzern.

Aufgrund der im Zuge der Veredelung modifizierten Eigenschaften, sollte man auch hier zwingend Verarbeitungshinweise beachten, bzw. mit einem Fachmann abstimmen. Thermoholz vergraut bereits ein paar Wochen nach Verlegung. Um die Farbgebung der Thermohölzer zu erhalten, sollten diese direkt oder sogar vor Verarbeitung behandelt werden z. B. mit **Joda®color Terrassenöl**. Weitere Verarbeitungshinweise finden Sie auf den Seiten 28-29.

Eigenschaften Thermoholz Buche Chelsea D2	
Dauerhaftigkeit	■ ■ ■ ■ ■ ■ ■
Dimensionsstabilität	■ ■ ■ ■ ■ □
Oberflächenqualität	■ ■ ■ ■ ■ □
Ast-Anteil	■ □ □ □ □ □

Holzart	Artikel	Dimension/mm	Länge/m	Art.-Nr.	€/lfdm.	Dimension/mm	Länge/m	Art.-Nr.	€/lfdm.
Buche Thermoholz	Terrassendiele Riffel-Profil beidseitig fein geriffelt	25 x 97	2,45	86090150-080	8,99	-	-	-	-
			2,75	86090151-080	8,99		-	-	-
			3,05	86090152-080	8,99		-	-	-
Kiefer Thermoholz	Terrassen-Unterkonstruktion hitzebehandelt, gehobelt/gefast	40 x 65	2,00	86090295-120	6,49	65 x 65	2,00	86090296-120	9,99
			2,50	86090118-120	6,49		2,50	86090112-120	9,99
			3,00	86090119-120	6,49		3,00	86090113-120	9,99

Zubehör-Übersicht (Zubehör finden Sie ab Seite 28 und Joda®color ab Seite 134)



Terrain®

aus TimberTech-WPC* – Holzoptik mit authentischer Bi-color-Maserung

WPC (Wood Plastic Composit) besteht aus einer Zusammensetzung von Kunststoff und Holzfasern sowie sogenannten Additiven (farbliche Zusatzstoffe). Diese Zusammensetzung ergibt ein sehr langlebiges, widerstandsfähiges, formstabiles und vor allem pflegeleichtes Produkt. Zusätzlich bietet dieses Produkt eine komplette Kunststoffummantelung (coextrudiert). Grillfette oder Getränke lassen sich mit einem feuchten Tuch rückstandslos entfernen –

Fleckenbildungen gehören somit der Vergangenheit an. Auf dieses Produkt erhalten Sie im privaten Bereich 25 Jahre und im gewerblichen Bereich 10 Jahre Garantie.

Aufgrund der speziellen Zusammensetzung und Eigenschaften sollten auch hier zwingend Verarbeitungshinweise beachtet werden. Weitere Verarbeitungshinweise finden Sie auf den Seiten 28-29.



Terrain®
Kunststoffummanteltes Vollprofil
in Holzoptik mit authentischer
Bi-color-Maserung, witterungs-
und farbbeständig

Eigenschaften Terrain®	
Dauerhaftigkeit	■ ■ ■ ■ ■ ■ ■ ■
Dimensionsstabilität	■ ■ ■ ■ ■ ■ ■ ■
Oberflächenqualität	■ ■ ■ ■ ■ ■ ■ ■
Ast-Anteil	□ □ □ □ □ □ □ □



Material	Artikel	Dimension / mm	Länge / m	Art.-Nr.	€/lfdm.
Brown oak Holz-Kunststoff-Gemisch	Terrassendiele kunststoffummanteltes Vollprofil, Holzoptik mit authentischer Bi-color-Maserung	24 x 136	3,66	86011850-064	15,99
			4,88	86011851-064	15,99
Silver maple Holz-Kunststoff-Gemisch		24 x 136	3,66	86011854-064	15,99
			4,88	86011855-064	15,99
Brown oak Holz-Kunststoff-Gemisch	WPC-Stirnbretter	14 x 184	3,66	86011853-042	17,99
			3,66	86011857-042	17,99
Stahlblech, Schwarz	Winkelprofile	40 x 40	3,00	86011865-000	6,29
Stahlblech, Graphitgrau	Abschlussprofile für WPC Terrassen	40 x 40	3,00	86011866-000	6,29
Aluminium-eloxiert	Aluminium Unterkonstruktion	40 x 60	4,00	86011891-300	12,99
					€/Pak.
Aluminium-eloxiert	Alu-Verbinder inkl. Schrauben, für Unterkonstruktionsstöße (Paket à 10 Stck.)	24 x 55	–	86011893-000	89,99
Edelstahl	Bohrschraube TX 25, mit Bohrspitze für Alu-UK (Paket à 200 Stck.)	5 x 51	–	86012889-000	69,99
verzinkt	Stahlwinkel inkl. Schrauben (Paket à 10 Stck.)	40 x 40	–	86011892-000	19,99
					€/Stck.
glasfaserverst. Kunststoff, Edelstahlplatte V ₂ A	T-Stick inkl. Bohrschraube V ₂ A für Alu-UK	3,5 x 55	–	86012890-000	1,09
Cedar Holz-Kunststoff-Gemisch	Schnittkantenversiegelung für WPC Dielen 236 ml, reicht für ca. 250 Schnittkanten	–	–	86011863-006	18,99
Grey Holz-Kunststoff-Gemisch		–	–	86011864-006	18,99



*10 Jahre Gewährleistung für gewerbl. Anwendung – 25 Jahre Gewährleistung im privaten Bereich! Montage-, Pflegehinweise und Garantie-Bedingungen (z. B. bei Verschmutzung oder Ausbleichung) siehe www.timbertechdeutschland.de



Terrain® Brown oak



Winkelprofil
(Abb. Graphitgrau)



Schnittkantenversiegelung



Aluminium Unterkonstruktion
(Abb. inkl. Alu-Verbinder)



Bohrschraube T-Stick



Stahlwinkel



Terrain® Silver maple





ReliaBoard®
aus Holz-Kunststoff-Gemisch. Vollprofil in Holzoptik mit markanter Maserung, witterungs- und farbbeständig



TwinFinish®
aus Holz-Kunststoff-Gemisch. Vollprofil in Holzoptik mit markanter Maserung, witterungs- und farbbeständig

ReliaBoard®

Holzoptik mit markanter Maserung

TwinFinish®

Holzoptik mit längsseitiger Maserung
beide aus TimberTech-WPC*

WPC (Wood Plastic Composit) besteht aus einer Zusammensetzung von Kunststoff und Holzfasern sowie sogenannten Additiven (farbliche Zusatzstoffe). Diese Zusammensetzung ergibt ein sehr langlebiges, widerstandsfähiges, formstabiles und vor allem pflegeleichtes Produkt. Es erfolgt lediglich mit der Zeit ein minimaler Farbangleich. Auf dieses Produkt erhalten Sie im privaten Bereich 25 Jahre und im gewerblichen Bereich 10 Jahre Garantie. Aufgrund der speziellen Zusammensetzung und Eigenschaften sollten auch hier zwingend Verarbeitungshinweise beachtet werden. Weitere Verarbeitungshinweise finden Sie auf den Seiten 28-29.

Eigenschaften ReliaBoard® / TwinFinish®

Dauerhaftigkeit	■ ■ ■ ■ ■ ■ ■ ■
Dimensionsstabilität	■ ■ ■ ■ ■ ■ ■ ■
Oberflächenqualität	■ ■ ■ ■ ■ ■ ■ ■
Ast-Anteil	□ □ □ □ □ □ □ □



Artikel-Übersicht ReliaBoard®

Material	Artikel	Dimension / mm	Länge / m	Art.-Nr.	€/lfdm.
Cedar Holz-Kunststoff-Gemisch	Terrassendiele	24 x 136	3,66	86011870-064	12,99
			4,88	86011871-064	12,99
Grey Holz-Kunststoff-Gemisch	Vollprofil, Holzoptik mit markanter Maserung	24 x 136	3,66	86011874-064	12,99
			4,88	86011875-064	12,99

Artikel-Übersicht TwinFinish®

Cedar Holz-Kunststoff-Gemisch	Terrassendiele	25 x 136	3,66	86011880-064	15,99
			4,88	86011881-064	15,99
Grey Holz-Kunststoff-Gemisch	Vollprofil, Holzoptik mit längsseitiger Maserung	25 x 136	3,66	86011884-064	15,99
			4,88	86011885-064	15,99

Artikel-Übersicht Zubehör WPC

Cedar Holz-Kunststoff-Gemisch	WPC-Stirnbretter	14 x 184	3,66	86011873-042	22,99
Stahlblech, Schwarz	Winkelprofile	40 x 40	3,00	86011865-000	6,29
Stahlblech, Graphitgrau	Abschlussprofile für WPC Terrassen	40 x 40	3,00	86011866-000	6,29
Aluminium-eloxiert	Aluminium Unterkonstruktion	40 x 60	4,00	86011891-300	12,99
€/Pak.					
Aluminium-eloxiert	Alu-Verbinder inkl. Schrauben, für Unterkonstruktionsstöße (Paket à 10 Stck.)	24 x 55	-	86011893-000	89,99
Edelstahl	Bohrschraube TX 25, mit Bohrspitze für Alu-UK (Paket à 200 Stck.)	5 x 51	-	86012889-000	69,99
verzinkt	Stahlwinkel inkl. Schrauben (Paket à 10 Stck.)	40 x 40	-	86011892-000	19,99
€/Stck.					
glasfaserverst. Kunststoff, Edelstahlplatte V ₂ A	T-Stick inkl. Bohrschraube V ₂ A für Alu-UK	3,5 x 55	-	86012890-000	1,09
Cedar Holz-Kunststoff-Gemisch	Schnittkantenversiegelung für WPC Dielen 236 ml, reicht für ca. 250 Schnittkanten	-	-	86011863-006	18,99
Grey Holz-Kunststoff-Gemisch		-	-	86011864-006	18,99



TwinFinish® Cedar



Winkelprofil
(Abb. Graphitgrau)



Schnittkantenversiegelung



Aluminium Unterkonstruktion
(Abb. inkl. Alu-Verbinder)



Bohrschraube T-Stick



Stahlwinkel



ReliarBoard® Grey



ReliarBoard® Cedar



TwinFinish® Grey



*10 Jahre Gewährleistung für gewerbl. Anwendung – 25 Jahre Gewährleistung im privaten Bereich! Montage-, Pflegehinweise und Garantie-Bedingungen (z. B. bei Verschmutzung oder Ausbleichung) siehe www.timbertechdeutschland.de




Rundholzpfaster aus Nadelholz KDI* zum Pflastern



RUNDHOLZPFLASTER

Ein besonders naturnaher Bodenbelag, der ein „ursprüngliches“ Gartenbild betont. Ideal für Terrassen und Wege. Die Rundholzklötze sind in praktischen Säcken verpackt.



Holzfliesen aus Kiefer KDI*



Holzfliesen aus Lärche naturbelassen



Holzfliesen aus FSC®-Bangkirai naturbelassen

HOLZFLIESEN

Leicht zu verlegen und in 3 verschiedenen Holzarten erhältlich. Besonders geeignet für den Balkon.

Eigenschaften	Kiefer KDI*	Lärche natur	FSC-Bangkirai	Thermoholz Buche „Chelsea“ D2	Thermoholz Kiefer „Chelsea“ D2
Dauerhaftigkeit	■ ■ □ □ □ □	■ ■ ■ □ □ □	■ ■ ■ ■ □ □	■ ■ ■ ■ ■ ■	■ ■ ■ ■ ■ □
Dimensionsstabilität	■ ■ ■ □ □ □	■ ■ ■ □ □ □	■ ■ ■ □ □ □	■ ■ ■ ■ □ □	■ ■ ■ ■ □ □
Oberflächenqualität	■ ■ □ □ □ □	■ ■ ■ □ □ □	■ ■ ■ □ □ □	■ ■ ■ ■ □ □	■ ■ ■ ■ □ □
Ast-Anteil	■ ■ ■ ■ □ □	■ ■ ■ □ □ □	■ □ □ □ □ □	■ □ □ □ □ □	■ ■ ■ ■ □ □

Technik: Holzfliesen (50 x 50 cm): **Kiefer/Nadelholz**, *grün kesseldruckimprägniert: 7 gehobelte Trittbretter, 32 mm stark mit verz. Nägeln auf Latten montiert. Getrocknete, naturbel. **Lärche**: 5 gehobelte Trittbretter, 20 mm stark, 95 mm breit auf Bretter 20 x 95 mm V2A-geklammert. Getrocknetes, naturbel. **FSC-Bangkirai** (Hartholz): 7 gehobelte Trittbretter, 15 mm stark, 69 mm breit auf 3 Bretter 15 x 69 mm V2A-geschraubt. Schiffsbodenfliesen Thermobuche/-kiefer „Chelsea“: 5 Trittbretter, Riffel-Profil, 50 mm stark, 97 mm breit, vorgefertigt, auf Maß kürzbar. Je Paket 4 Fliesen, 2 lose Unterkonstruktions-Hölzer und Edelstahl-Schrauben inkl. **Hinweis:** Fliesen auf einer Unterkonstruktion befestigen, z. B. 20 x 95 mm, Abstand ca. 25 cm. Planer Untergrund und feste Verbindung für Fliesen empfehlenswert.



Schiffsboden-Fliesen „Chelsea“ im Mix: Thermoholz Kiefer und Thermoholz Buche

SCHIFFSBODENFLIESE „CHELSEA“

Eine innovative Hitzebehandlung tönt die Thermoholz-Fliesen braun und macht sie sehr pflegeleicht. Das absolut formstabile Material ist auch barfuß „wohlfühl-warm“, ideal für draußen. Die vorgefertigten Fliesen fassen ineinander und lassen sich endlos verlegen sowie auf Maß kürzen und ergeben eine edle Schiffsboden-Optik.



Schiffsboden-Fliesen „Chelsea“ aus Thermoholz sind in den Varianten frei kombinierbar

Holzart	Artikel	Dimension / cm	Art.-Nr.	€/Stck.	€/m ²
Kiefer KDI* grün	Holzfliesen (Bündelung à 4 Stck.)	50 x 50	84061240-116	4,89	-
Lärche natur		50 x 50	84061265-116	7,99	-
FSC-Bangkirai natur		50 x 50	86011092-128	14,49	-
Buche Thermoholz	Schiffsboden-Fliesen „Chelsea“ (Bündelung à 4 Stck./Karton)	50 x 100/85	84061257-080	34,99	-
Buche Thermoholz geölt		50 x 100/85	84061258-080	44,99	-
Kiefer Thermoholz		50 x 100/85	84061255-080	24,99	-
Kiefer Thermoholz geölt		50 x 100/85	84061256-080	34,99	-
Kiefer KDI* grün	Rundholzpfaster (Sack à 0,33 m ²)	Ø ca. 8 - 16 x 10	84061200-015	-	29,99

Zubehör-Übersicht (Zubehör finden Sie ab Seite 28 und Joda®color ab Seite 134)





Bei einer Montage auf eine bestehende Steinterrasse entfernen Sie im ersten Schritt den Schmutz, um ein einfaches Verlegen der Unterkonstruktion gewährleisten zu können.



Unter die Unterkonstruktion legen Sie die Gummi-Granulatpads, um stehende Feuchtigkeit zwischen Holzunterkonstruktion und Steinen zu verhindern.



Foto: Selberrmachen

Pro Auflagepunkt der Terrassendielen sind zwei Schrauben zu verwenden. Diese sollten vorgebohrt werden, damit es nicht zur Rissbildung der Terrassendielen kommt.

Sommer an den Füßen – Terrassen mit der richtigen Lage

Das Gartenjahr beginnt eigentlich erst richtig, sobald man die Sonne auf der Terrasse genießen kann. Direkt am Haus ist sie Ihr Freiluftwohnzimmer. Ein besonders wichtiges Kriterium bei der Gestaltung und Nutzung einer Terrasse ist die geografische Ausrichtung. Hier einige Tipps:

Nord

Eine Terrasse zur Nordseite hat den Vorteil, an heißen Tagen genügend Schatten zu spenden. Allerdings bekommt sie zu keiner Tageszeit direkte Sonneneinstrahlung. Im Winter oder in Regenperioden werden die Dielen nicht richtig trocken. Es kommt zu vermehrter Grünbelagsbildung auf den Terrassendielen. Dadurch wird der Untergrund rutschig und die Terrasse muss mehrmals im Jahr gesäubert und gepflegt werden.

Süd

Bei einer Terrasse mit Südausrichtung haben Sie ab der Mittagszeit bis zum späten Nachmittag Sonne. Um das sicherzustellen, beobachten Sie am besten den Schattenwurf angrenzender Gebäude oder Bäume. Die Südlage ist für Terrassen die beliebteste Variante, kann aber an Sommertagen extrem heiß werden. Eine Terrassenüberdachung als Sonnenschutz bietet sich in diesem Fall an.

West

Ein Platz nach Westen ist dann geeignet, wenn Sie die Sonne von den Mittagsstunden bis zum Abend genießen möchten. Für einen Sonnenuntergang von der Terrasse aus bietet sich eine Ausrichtung nach Südwesten an. Nachteil ist jedoch, dass Sie auf der Terrasse mit Westausrichtung immer bis zu den Mittagsstunden warten müssen, bis die Sonne weit genug gewandert ist

Ost

Die Ostausrichtung bietet sich an, wenn die Terrasse zum Frühstück genutzt wird. So sichern Sie sich die ersten Sonnenstunden des Tages, sollten dem keine Bäume oder Gebäude im Weg stehen. In den Abendstunden wird eine Terrasse mit Ostlage jedoch durch den Schattenwurf des Hauses schnell kühl.

Lust auf Ihren Freiluftplatz bekommen? Im Joda®Programm finden Sie eine riesige Auswahl an Holzideen. Ihr Fachhändler hilft bei Fragen gerne weiter.



GEBAUT – DIE WICHTIGSTEN SCHRITTE:



2 Ausrichten der Unterkonstruktion: Dafür bieten sich punktuell ausgelegte Gehwegplatten als Auflagepunkte an, wenn Sie noch eine Steinterrasse haben. Achten Sie dabei darauf, dass Ihre Unterkonstruktion ein Gefälle von 3-5% in Laufrichtung Ihrer Dielen aufweist, damit Wasser schneller ablaufen kann und der Terrassenbelag schneller trocknet.



3 Sollte noch keine Steinterrasse vorhanden sein, tragen Sie bitte den Rasen bzw. Mutterboden ab, um ein Sandbett ausrichten zu können.



4 Auf der geglätteten und verdichteten Fläche können Sie nun das Unkrautvlies zur Verhinderung von Vegetation ausbreiten.



6 Auf Ihrer Unterkonstruktion können Sie dann das Distanzband aufbringen. Somit verhindern Sie Staunässe zwischen den Dielen und der Unterkonstruktion.



7 Die Terrassendielen werden anschließend auf die Unterkonstruktion aufgeschraubt. Um einen einheitlichen Fugenabstand sicherzustellen, sollten Sie Abstandshalter verwenden. Die Fuge stellt sicher, dass das Holz arbeiten kann. Je nach Feuchtigkeit nimmt das Holz Wasser auf und dadurch an Volumen zu. Ein empfohlenes Fugenmaß für Ihren Terrassenbelag kann Ihnen Ihr Fachhändler nennen, da dieses je nach Holzart und Behandlung variiert.



8 Wenn Sie eine Richtschnur entlang der Unterkonstruktion spannen, ist es leichter die Schrauben durch die Terrassendielen in einer einheitlichen Flucht zu verschrauben. So ergibt sich nachher ein gerades Schraubenbild.



10 Greifen Sie bei den Schrauben im Außenbereich immer zu Edelstahlschrauben V₂A. In küstennahen Regionen oder sehr anspruchsvollen Wettergebieten nehmen Sie am besten Edelstahlschrauben V₄A.



11 Die fertig montierte Terrasse sollten Sie sofort trocken säubern. Einzelne Holzarten können mit Eisenpartikeln bei Feuchtigkeitseinfluss reagieren (Eisen-Gerbstoff-Reaktion) und laufen schwarz an.



12 Möchten Sie, dass Ihr Holz seinen ursprünglichen Farbton behält und nicht mit der Zeit eine graue Patina erhält, empfehlen wir Ihnen einen Anstrich mit Joda®color Terrassenölen. Diese sind speziell auf unsere Terrassendielen abgestimmt und verhindern ein Ausbleichen der Dielen. Des Weiteren verringert Joda®color die Feuchtigkeitsaufnahme Ihres Holzes und verlängert die Lebensdauer Ihrer Terrasse.



Für noch mehr Freude am Holz: „Richtig“ geschraubte Konstruktionen halten länger!

SCHRAUBEN MIT KÖPFCHEN

Für eine anspruchsvolle Verbindung zwischen zwei Hölzern!

Sie dienen als lösbare Verbindungen von Bauteilen aller Art: Schrauben. Damit sie jedoch nicht zur Schwachstelle einer Verbindung werden, gilt es manches zu beachten. Gut zu wissen: Die Schraube entscheidet mit darüber, ob z. B. eine Terrassendecke wirklich formstabil bleibt. Holz mit normaler Feuchte sollte immer von oben verschraubt werden.

Nicht überraschend: Nur mit Qualität bis ins (Schrauben-)Detail hält die gesamte Terrasse so lange, wie es das gute Holz verspricht.

Hier einige Fakten, die zeigen, wie wichtig es ist, auch auf Qualität bei einer „simplen“ Schraubverbindung zu achten:

- Harthölzer haben häufig einen hohen Gerbsäureanteil. Gerbsäure greift Metall an, verfärbt durch Auswaschung Mauerwerk. Wählen Sie entsprechend Edelstahlschrauben.
- Oft erreicht Hartholz Zugkräfte weit über 2 Tonnen. Normal gehärtete Schrauben halten diese Kräfte nicht aus.
- Bei Harthölzern mit sehr hohem Gerbstoffanteil wie z. B. Bangkirai, Elche und Robinie sollten immer Edelstahl V₄A eingesetzt werden. Das Material ist sehr biegsam und passt sich dem natürlichen Quellen und Schwinden des Holzes an.

ZUBEHÖR HOLZ-TERRASSEDECKS

Artikel	Art.-Nr.	€/Pak.
1 Edelstahl-Schraube „Cut“, Edelstahl, gehärtet, 100 Stck./Pak.		
5 x 50 mm, selbstschneidend	91051120-020	19,99
5 x 60 mm, selbstschneidend	91051121-020	23,99
5 x 70 mm, selbstschneidend	91051122-020	29,99
5 x 80 mm, selbstschneidend	91051123-020	32,99
2 Edelstahl-Schraube „Plus“, Edelstahl, gehärtet, 100 Stck./Pak.		
5,0 x 50 mm, selbstschneidend	91052000-020	33,99
5,0 x 60 mm, selbstschneidend	91052010-020	35,99
3 Edelstahl-Schraube „Flex“, Edelstahl A4, 100 Stck./Pak.		
5,5 x 50 mm	91052030-020	48,99
5,5 x 60 mm	91052040-020	53,99
5,5 x 70 mm	91052020-020	59,99
4 Gummi-Granulat-Pads, 24 Stck./Pak.		
70 x 80 mm	84060245-000	19,99
		€/Stck.
5 Wurzelvlies		
1 m x 15 m	84060235-000	36,99
6 Ausgleichsband, Material: EPDM		
Rolle á 30 m	84060240-000	79,99



Die Terrassenschraube aus Edelstahl mit dem Schraubstockeffekt.

Edelstahl-Schraube „Cut“

Terrassendeck-Schraube. Das Original aus gehärtetem Edelstahl, rostfrei, hat ein 60% höheres Bruchdrehmoment als herkömmliche A2-Schrauben: Das sorgt für besten Sitz des Holzbelages (z. B. Nadelholz) auf der Unterkonstruktion*. Selbstschneidend, mit sogenannter Cut-Spitze, Linsenkopf (Aufnahme TX25), Fräsrippen, Reibschaft und 2/3 Fräsgewinde. Inkl. eines Bits.

Maße: 5,0 x 50/60/70/80 mm

**Bitte berücksichtigen Sie auch die Empfehlungen des GD Holz.*




Für harte Holzarten entwickelt: die braune Schraube ist selbstschneidend.

Edelstahl „Plus“

Die selbstschneidende Holz-Terrassenschraube ist aus gehärtetem Edelstahl und optisch dem Holz angepasst (Antikbraun). Eigens für harte Holzsorten mit langer Lebenserwartung entwickelt*. Selbstschneidend, mit Cut-Spitze, Linsenkopf (Aufnahme TX25), Fräsrippen, Reibschaft und 2/3 Fräsgewinde. Inkl. eines Bits.

Maße: 5,0 x 50/60



Extra belastbare Qualitäts-Holz-Terrassenschraube zum Vorbohren!

Edelstahl „Flex“

Holz-Terrassenschraube aus Edelstahl, rostfrei Güte A4! Sie ist für stark gerbstoffhaltige Hölzer und zur Verwendung in Küstennähe (bei starkem Salzgehalt der Luft) zu empfehlen*.

„Flex“, mit sogenannter Cut-Spitze, Linsenkopf (Aufnahme TX25), Fräsrippen, Reibschaft und 2/3 Fräsgewinde. Inkl. eines Bits.

Maße: 5,5 x 50/60/70 mm



Gummi reguliert: Höhen-Ausgleichs-Pads für die Unterkonstruktion.

Gummi-Granulat-Pads

Als selbstklebende Höhenausgleichs-Pads unter der Terrassendeck-Unterkonstruktion bzw. UK-Nässeschutz zu verwenden. Mit trittschalldämmender Wirkung. Verrottungsfrei. Abmessung: 70 x 80 mm, 8 mm stark, Beutel á 24 Stück. Ein problemloser Zuschnitt ist mit einem Messer möglich.



Wasserdurchlässiges Abdeckvlies gegen Durchwurzelung u. Pfützenbildung.

Wurzelveil

Extrem glattes, druckfestes Vlies (Gewicht 120g/m²). Ideal unter Holzterrassen. Hohe Wasserdurchlässigkeit (111l/s/m²) vermeidet Pfützen unter der Terrasse. Durch seine glatte Struktur finden Wurzeln keine Möglichkeit der Anhaftung. Empfehlenswerte Alternative zu „Bändchengewebe“.



Praktisch: selbstklebendes Ausgleichsband reguliert Unebenheiten.

Ausgleichsband

Erhöht den Trittkomfort! Einsatz zwischen Unterkonstruktion und Diele, selbstklebend, verrottungsfrei. Elastizität vermindert das Abscheren der Schrauben bei Holzbewegungen. Bessere Unterlüftung der Dielen – erhöht die Lebensdauer des Holzes (speziell Weichholz). Ideal für Holz-Metallverbindungen.



Lehre für gleiche Dielenabstände

Abstandhalter

Einfach handhabbare Holzterrassen-Verlegehilfe für **professionelle Ergebnisse** mit „richtiger“ Fugenbreite. Der Abstandhalter mit 5 Fugenmaßen (je nach Holzfeuchte 4 - 8 mm) vermeidet den klassischen Verarbeitungsfehler von uneinheitlichen Dielenabständen.

4 Stück im Beutel.



Unsichtbare Befestigung von Dielen

Terrassenverbinder Edelstahl A2

Verbinder für unsichtbare Befestigung von Terrassendielen. Die Verbinder werden an der Unterseite der Terrassendielen angeschraubt. Als zweiten Fixierungspunkt werden Sie nach dem anbringen an der Diele mit der Unterkonstruktion verschraubt.

Material: V₂A inkl. Schrauben, Bedarf pro m²: ca. 13 Stück (je nach Dielenbreite)

Stellfüße

Höhenausgleich* in 4 Formaten. Witterungs- und UV-beständige Stellfüße können auf verdichteten Untergrund oder Beton gestellt werden. Die Höhe wird mitsamt des aufliegenden Tragholzes stufenlos eingestellt. Aufwendige Fundamente und UK-Holz-Unterfütterung sind nicht erforderlich.



Distanzleiste auf UK-Holz

Distanzleiste

Zur sichtbaren Befestigung von Terrassendielen. Sie dient als Abstandhalter, minimiert Kontaktflächen und verhindert bei harten Holzsorten das sogenannte „Arbeiten“ des Holzes. Diese Leiste schafft einen Bewegungsspielraum von 13 mm.

Schwarzer Hartkunststoff, Stecksystem, Länge 730 mm, für Schrauben Ø 4 mm; Bedarf: 23 Stück/10 m²




Höhenverstellbare Auflage: Stellfuß „Big“ (links, Abb. ähnlich) und Stellfuß „Mini“ (rechts, Abb. ähnlich) aus schwarzem Hartkunststoff (Farbabbildung abweichend).

*Mengenbedarf ist abhängig von Typ, Nutzlast, Unterkonstruktion und Fläche. Bitte lassen Sie sich beraten.

ZUBEHÖR HOLZ-TERRASSEDECKS

Artikel	Art.-Nr.	€/Stck.
4 Abstandhalter mit 5 verschiedenen Fugenmaßen		
Beutel á 4 Stück	91052050-010	12,99
5 Terrassenverbinder Edelstahl A2, für ca. 6,7 m²		
Paket á 200 Stück	84072712-200	149,99
6 Distanzleiste		
L = 730 mm	84072701-050	1,89
7 Stellfüße		
Stellfuß „Mini“ (Höhenausgleich 25 - 40 mm, 2,2 kN)	99022014-050	4,99
Stellfuß „Small“ (Höhenausgleich 35 - 60 mm, 2,2 kN)	99022015-020	7,99
Stellfuß „Big“ (Höhenausgleich 70 - 120 mm, 8,0 kN)	99022016-010	9,99
Stellfuß „Tower“ (Höhenausgleich 155 - 200 mm, 8,0 kN)	99022017-010	13,99

TERRASSEDECK-ZUBEHÖR



8

Joda®color Terrassenöl schützt dekorativ die Oberflächen von Holzterrassen im Außenbereich.

Joda®color Terrassenöl

Weitere und ausführliche Informationen zu den Holzpflegeprodukten finden Sie ab Seite 134.



9

Joda®color Terrassenflächenstreicher


Joda®color Terrassenflächenstreicher

Spezieller Flächenstreicher für Terrassendielen. Die Breite von 150 mm erlaubt ein komfortables Streichen, da es der Breite der meisten Terrassendielen entspricht. Der Terrassenflächenstreicher ist vorbereitet für die Anbringung eines Stiels – für ein rückschonendes arbeiten. Material: Holzfassung mit verzinkter Aufnahme, robuste Bürsten aus Kunstfasergemisch

ZUBEHÖR HOLZ-TERRASSEDECKS

Farbton	Artikel	Gebindegröße/Ltr.	Art.-Nr.	€/Ltr.	€/Stck.
8 Joda®color Terrassenöl					
	UV-Natur transparent	2,5	92024142-004	17,99	44,99
	Lärche/Sib. Lärche		92024112-004	17,99	44,99
	Bangkirai		92024122-004	17,99	44,99
	Salzgrün		92024132-004	17,99	44,99

Artikel	Art.-Nr.	€/Stck.
9 Joda®color Terrassenflächenstreicher, vollsynthetisch, mit Stielhalter		
150 mm	92024800-000	23,99





CHECKLISTE HOLZTERRASSE

Terrassendeck

- Terrassendielen
- Terrassenschrauben bzw. Dielenverbinder zur sicht- und unsichtbaren Befestigung der Dielen mit der Unterkonstruktion

Unterkonstruktion

- Unterkonstruktion abgestimmt zu den Terrassendielen
- Ausgleichsband zum Verhindern von Staunässe zwischen Terrassendielen und Unterkonstruktion
- Gummi-Granulat-Pads als konstruktiver Holzschutz zwischen Unterkonstruktion und Erdaufbau
- Stellfüße für den Höhenausgleich vom Boden zur Unterkonstruktion
- Wurzelschutzvlies, um Grünwuchs unter der Terrasse zu vermeiden

Montage

- Abstandhalter für einen gleichbleibenden Fugenabstand zwischen den Terrassendielen
- Bohrer/Senker zum Vorbohren der Terrassenschrauben, um Rissbildung zu vermeiden

Pflege

- Joda®color Terrassenflächenstreicher (150 mm) vollsynthetisch, mit Stielhalter
- Joda®color Terrassenöl

Benötigte Werkzeuge

- Wasserwaage
- Zollstock
- Akkuschauber
- Bohrmaschine
- Kappsäge
- Maurerschnur



SICHTSCHUTZ- ZÄUNE

VON NATÜRLICH BIS PFLEGELEICHT

Was schön ist, kann auch praktisch sein. Diese Sichtschutzzäune beweisen es! Von lauer Luft bis steifer Brise – hinter den Joda®Zaunelementen macht die Hektik Pause. Von allem abgeschirmt lässt es sich herrlich draußen leben und entspannen. Die formschönen Blenden verbinden mit ihrer starken Natur die aufwendige Massivholzverarbeitung mit dekorativen und funktionalen Akzenten.

Stabil, stark und standfest sind diese Elemente wahre Spezialisten für den unentbehrlichen Sicht- und Windschutz im sommerlichen Grün. Die kombistarken Zäune erhalten Sie in diversen Varianten.

Alle Maße in diesem Kapitel sind ca.-Angaben.



INHALT

Rankzäune	48
Naturflechtzäune	78
Zäune aus Asiatischer Zeder	82
Zäune aus Eukayptus	84
Kunststoffzäune	89
Zubehör	128
Joda®color – Farbe/Holzschutz	134



„Real“ Fichte KDI* grün mit Tür-Element



„Real“ aus Fichte KDI* grün

REAL

Schlicht, einfach, praktisch. „Real“ ist der Sichtschutzzaun-Klassiker. Die Form und das Lamellen-Flechtwerk haben sich über Jahre bewährt, sorgen funktional-effektiv für den gewünschten Sicht- und Windschutz.

Format-Übersicht Real

Elemente geschlossen (B x H)

			Tür
180 x 180 cm	150 x 180 cm	100 x 180 cm	100 x 180 cm
			Tür
180 x 150 cm	150 x 150 cm	100 x 150 cm	100 x 150 cm
180 x 120 cm	150 x 120 cm	100 x 120 cm	

Artikel-Übersicht Real

HOLZARTEN	Fichte KDI* grün	
Artikel	Art.-Nr.	€/Stck.
Elemente geschlossen, B x H / cm		
180 x 180	83020010-030	36,99
150 x 180	83020040-030	35,99
100 x 180	83020070-030	29,99
180 x 150	83020020-030	35,99
150 x 150	83020050-030	34,99
100 x 150	83020080-030	28,99
180 x 120	83020030-030	34,99
150 x 120	83020060-030	33,99
100 x 120	83020090-030	27,99
Türen, B x H / cm		
100 x 180	83020190-003	74,99
100 x 150	83020200-003	72,99
Tür-Anschlag, B x H cm (L = 2 m)		
3,5 x 5,5	86010116-000	4,99
Pfosten winklig gekappt, B x H x L / cm		
9 x 9 x 210	85010404-050	12,49

Technik: Rahmen ca. 34 x 54 mm Fichte. Lamellen 6 x 60 mm. V₂A-Holzverbindungen, rostfrei! Tür: Rahmen 45 x 70 mm zzgl. einseitiger Diagonal-Strebe. Zusätzliche Anschlagleiste empfohlen. Pfosten: Verzugsarmes Kreuzholz. Bitte beachten Sie die Holzpflege-Hinweise. * kesseldruckimprägniert

Zubehör-Übersicht (Zubehör und Joda®color finden Sie ab Seite 134, Pfosten und Pfostenkappen ab Seite 188)





„Medina“ aus Fichte KDI* grün


MEDINA

Stilisierte Strahlen zieren die bewährte Zaunbasis – „Medina“ überzeugt im Dauereinsatz als Sicht- und Windschutz an der Gartengrenze.

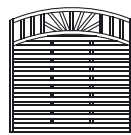
Format-Übersicht Medina

Elemente mit Ziergitter (B x H)


mit Oberbogen



180 x 180 cm



180 x 180 / 160 cm



90 x 180 cm

Abschluss-Elemente



90 x 180 / 90 cm



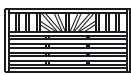
90 x 160 / 90 cm

Tür



100 x 180 cm

Vorgartenzäune



180 x 90 cm

Tür



100 x 90 cm

Artikel-Übersicht Medina

HOLZARTEN	Fichte KDI* grün	
Artikel	Art.-Nr.	€/Stck.
Elemente mit Ziergitter, B x H / cm		
180 x 180	83020900-015	49,99
90 x 180	83020901-006	47,99
Element mit Ziergitter und Oberbogen, B x H / cm		
180 x 180/160	83020903-015	59,99
Abschluss-Elemente mit Ziergitter, B x H / cm		
90 x 180/90	83020902-006	47,99
90 x 160/90	83074110-006	47,99
Tür mit Ziergitter, B x H / cm		
100 x 180	83020905-006	59,99
Tür-Anschlag, B x H x L / cm		
3,5 x 5,5 x 200	86010116-000	4,99
Vorgartenzaun mit Ziergitter, B x H / cm		
180 x 90	83020906-006	45,99
Tür Vorgartenzaun mit Ziergitter, B x H / cm		
100 x 90	83020918-006	44,99
Pfosten glatt, winklig gekappt, B x H x L / cm		
		Kiefer KDI* grün
9 x 9 x 120	85010401-050	7,79
9 x 9 x 210	85010404-050	12,49

Technik: Rahmen ca. 35 x 55 mm – z. T. mit Leimholzbogen. Lamellen 5 x 73 mm, feingesägt. Ziergitter-Leisten 16 x 42 mm. Holzverbindungen verzinkt, Tür: Rahmen 45 x 70 mm. Zusätzliche Anschlagleiste empfohlen. Pfosten: Verzugsarmes Kreuzholz. Bitte beachten Sie die Holzpflege-Hinweise. * kesseldruckimprägniert

Zubehör-Übersicht (Zubehör und Joda®color finden Sie ab Seite 134, Pfosten und Pfostenkappen ab Seite 188)





„Madras“ Fichte Struktur KDI* grün und Rankzaun „Pedro“ (Seite 49)



für U-Profil
geeignet
S. 129




„Madras“ aus Fichte Struktur KDI* grün mit Tür

MADRAS


Klassiker mit klarer Form! Dicht angeordnete Massivholz-Lamellen am „Madras“ verschaffen den gewünschten Schutz vor Wind und fremden Blicken.

Format-Übersicht Madras


Elemente geschlossen (B x H)




180 x 180 cm



150 x 180 cm



120 x 180 cm



100 x 180 cm



50 x 180 cm

Abschluss-Element



90 x 180/90 cm


Tür



100 x 180 cm



180 x 150 cm



100 x 150 cm



50 x 150 cm

Abschluss-Element



90 x 150/60 cm

Tür

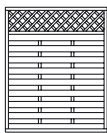


100 x 150 cm

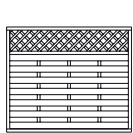
Elemente mit Rankgitter (B x H)



180 x 180 cm



150 x 180 cm



180 x 150 cm

Technik: Rahmen aus ca. 45 x 45 mm Nadelholz, Lamellen 8 x 95 mm, Rankgitter-Leisten 12 x 40 mm, Rankgitter-Maschenweite 70 x 70 mm. V₂A-Holzverbindungen, rostfrei! Tür: Rahmen 45 x 70 mm zzgl. einseitiger Diagonal-Strebe. Zusätzliche Anschlagleiste empfohlen. Pfosten: Verzugsarmes Kreuzholz. Bitte beachten Sie die Holzpflege-Hinweise. *kesseldruckimprägniert



„Madras“ aus Lärche naturbelassen mit Tür-Element



„Madras“ aus Fichte Struktur KDI* grün

Artikel-Übersicht Madras

HOLZARTEN	Fichte Struktur KDI* grün	Lärche naturbelassen		
Artikel	Art.-Nr.	€/Stck.	Art.-Nr.	€/Stck.
Elemente geschlossen, B x H /cm				
180 x 180	83020320-012	49,99	83020387-012	109,99
150 x 180	83020312-012	48,99	83020568-012	108,99
120 x 180	83020328-006	47,99	–	–
100 x 180	83020322-006	47,99	–	–
50 x 180	83020295-006	46,99	–	–
180 x 150	83020321-012	48,99	–	–
100 x 150	83020323-006	47,99	–	–
50 x 150	83020296-006	46,99	–	–
Elemente mit Rankgitter, B x H /cm				
180 x 180	83020383-012	69,99	–	–
150 x 180	83020385-012	68,99	–	–
180 x 150	83020384-012	68,99	–	–
Abschluss-Elemente geschlossen, B x H /cm				
90 x 180/90	83021300-006	48,99	83021311-006	107,99
90 x 150/60	83021301-006	48,99	–	–
Türen, B x H /cm				
100 x 180	83020308-006	94,99	83020213-006	119,99
100 x 150	83020309-006	94,99	–	–
Tür-Anschläge, B x H x L /cm				
3,5 x 5,5 x 200	86010116-000	4,99	–	–
3,5 x 5,5 x 200	–	–	86010117-000	5,99
Pfosten glatt, winklig gekappt, B x H x L /cm				
		Kiefer KDI* grün		
9 x 9 x 120	85010401-050	7,79	85020261-050	11,59
9 x 9 x 210	85010404-050	12,49	85020264-050	18,39

Zubehör-Übersicht (Zubehör und Joda®color finden Sie ab Seite 134, Pfosten und Pfostenkappen ab Seite 188)





„Monegro“ aus Fichte Struktur KDI* grün



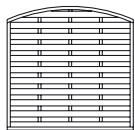
„Monegro“ aus Lärche

MONEGRO

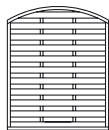
Sanfte Rundungen des oberen Rahmens aus edlem Leimholz geben dem „Monegro“ eine lässige Optik. Die Rahmen des Sicht- und Windschutz-Klassikers sind extra robust.

Format-Übersicht Monegro

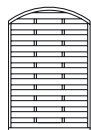
Elemente geschlossen mit Oberbogen (B x H)



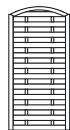
180 x 180/161 cm



150 x 180/161 cm



120 x 180/161 cm



100 x 180/161 cm

Abschluss-Element

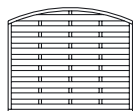


90 x 161/90 cm

Tür



100 x 180/161 cm



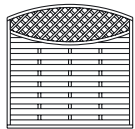
180 x 150/131 cm

Tür

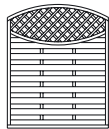


100 x 150/131 cm

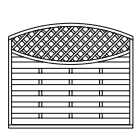
Elemente mit Rankgitter und Oberbogen (B x H)



180 x 180/161 cm



150 x 180/161 cm



180 x 150/131 cm

Technik: Rahmen aus ca. 45 x 45 mm mit Leimholzbogen. Lamellen 8 x 95 mm, gerundet. Rankgitter-Leisten 12 x 40 mm, Rankgitter-Maschenweite 70 x 70 mm. V₂A-Holzverbindungen, rostfrei! Tür: Rahmen 45 x 70 mm zzgl. einseitiger Diagonal-Strebe. Zusätzliche Anschlagleiste empfohlen. Pfosten: Verzugsarmes Kreuzholz. Bitte beachten Sie die Holzpflege-Hinweise. *kesseldruckimprägniert



„Monegro“ aus Fichte Struktur KDI* grün

Artikel-Übersicht Monegro

HOLZARTEN	Fichte Struktur KDI* grün		Lärche naturbelassen	
Artikel	Art.-Nr.	€/Stck.	Art.-Nr.	€/Stck.
Elemente geschlossen mit Oberbogen, B x H / cm				
180 x 180/161	83020330-012	59,99	83020386-012	124,99
150 x 180/161	83020332-012	58,99	83020562-012	123,99
120 x 180/161	83020392-006	57,99	–	–
100 x 180/161	83020333-006	57,99	–	–
180 x 150/131	83020331-012	58,99	–	–
Elemente mit Rankgitter und Oberbogen, B x H / cm				
180 x 180/161	83020360-012	79,99	83020588-012	134,99
150 x 180/161	83020364-012	78,99	83020587-012	133,99
180 x 150/131	83020363-012	78,99	–	–
Abschluss-Element geschlossen und gebogen, B x H / cm				
90 x 161/90	83021302-006	57,99	–	–
Türen, B x H / cm				
100 x 180/161	83020247-006	99,99	83020576-005	124,99
100 x 150/131	83020248-006	97,99	–	–
Tür-Anschläge, B x H x L / cm				
3,5 x 5,5 x 200	86010116-000	4,99	–	–
3,5 x 5,5 x 200	–	–	86010117-000	5,99
Pfosten winklig gekappt, B x H x L / cm				
9 x 9 x 120	85010401-050	7,79	85020261-050	11,59
9 x 9 x 210	85010404-050	12,49	85020264-050	18,39

Zubehör-Übersicht (Zubehör und Joda®color finden Sie ab Seite 134, Pfosten und Pfostenkappen ab Seite 188)





„Saragossa“ Fichte Struktur KDI* grün mit „Pedro“ (Seite 49)



für U-Profil
geeignet
S. 129




„Saragossa“ Fichte Struktur KDI* grün

SARAGOSSA

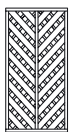
Sicht- und Windschutz mit doppelt-diagonal angeordneten Lamellen. Die schlicht gehaltenen Formen dieses Diagonal-Dichtzaunes bringen natürliche Materialien und Formatvielfalt in den grünen Gartenraum.

Format-Übersicht Saragossa

Elemente geschlossen (B x H)



180 x 180 cm



100 x 180 cm




50 x 180 cm



90 x 180/90 cm

Abschluss-Element

Element mit Rankgitter (B x H)



180 x 180 cm

Artikel-Übersicht Saragossa

HOLZARTEN	Fichte Struktur KDI* grün	Lärche naturbelassen		
Artikel	Art.-Nr.	€/Stck.	Art.-Nr.	€/Stck.
Elemente geschlossen, B x H / cm				
180 x 180	83020521-012	74,99	83083245-012	124,99
100 x 180	83020523-006	73,99	83083246-006	123,99
50 x 180	83020526-006	49,99	83083247-006	99,99
Element mit Rankgitter, B x H / cm				
180 x 180	83020545-012	79,99	83083249-012	124,99
Abschluss-Element geschlossen, B x H / cm				
90 x 180/90	83020592-006	67,99	83083248-006	122,99
Pfosten winkl. gek., B x H x L / cm				
9 x 9 x 120	85010401-050	7,79	85020261-050	11,59
9 x 9 x 210	85010404-050	12,49	85020264-050	18,39

Technik: Rahmen aus ca. 45 x 45 mm, Lamellen 8 x 95 mm, Rankgitter-Leisten 12 x 40 mm, Rankgitter-Maschenweite 70 x 70 mm. V₂A-Holzverbindungen, rostfrei! Pfosten: Verzugsarmes Kreuzholz. Bitte beachten Sie die Holzpflege-Hinweise. *kesseldruckimprägniert

Zubehör-Übersicht (Zubehör und Joda®color finden Sie ab Seite 134, Pfosten und Pfostenkappen ab Seite 188)



H-Pfostenanker




Pfostenschrauben



Beschläge/Befestigung



Farbe/Holzschutz



Pfosten/Pfostenkappen



für U-Profil
geeignet
S. 129



„Sontegro“ aus Fichte Struktur KDI* grün




„Sontegro“ aus Lärche naturbelassen

SONTEGRO

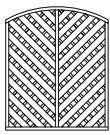
Natürliches Material harmonisch gebogen: Die Zaunserie „Sontegro“ schirmt Wind und Blicke gekonnt ab. Leicht gerundete und diagonal angeordnete Massivholz-Lamellen prägen die Optik der Zaunoberfläche.

Format-Übersicht Sontegro

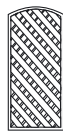
Elemente geschlossen mit Oberbogen (B x H)



180 x 180/161 cm



150 x 180/161 cm



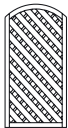
90 x 180/161 cm

Abschluss-Element




90 x 160/70 cm

Tür

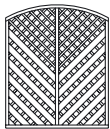


100 x 180/161 cm

Elemente mit Rankgitter und Oberbogen (B x H)



180 x 180/161 cm



150 x 180/161 cm



90 x 180/161 cm

Artikel-Übersicht Sontegro

HOLZARTEN	Fichte Struktur KDI* grün		Lärche naturbelassen		
	Artikel	Art.-Nr.	€/Stck.	Art.-Nr.	€/Stck.
Elemente geschlossen, B x H / cm					
	180 x 180/161	83020625-012	79,99	83020598-012	129,99
	150 x 180/161	83020627-012	78,99	83020609-012	128,99
	90 x 180/161	83020628-006	77,99	83020599-006	127,99
Elemente mit Rankgitter, B x H / cm					
	180 x 180/161	83020635-012	89,99	83020594-012	129,99
	150 x 180/161	83020637-012	88,99	83020584-012	128,99
	90 x 180/161	83020638-006	87,99	83020596-006	127,99
Abschluss-Element geschlossen und gebogen, B x H / cm					
	90 x 160/70	83020608-006	87,99	83020611-006	127,99
Tür, B x H / cm					
	100 x 180/161	83020210-005	99,99	–	–
Tür-Anschlag, B x H x L / cm					
	3,5 x 5,5 x 200	86010116-000	4,99	–	–
Pfosten winkl. gek., B x H x L / cm					
	9 x 9 x 120	85010401-050	7,79	85020261-050	11,59
	9 x 9 x 210	85010404-050	12,49	85020264-050	18,39

Technik: Rahmen aus ca. 45 x 45 mm mit Leimholzbogen. Lamellen 8 x 95 mm, fein gerundet. Rankgitter-Leisten 12 x 40 mm, Rankgitter-Maschenweite 70 x 70 mm. V₂A-Holzverbindungen, rostfrei! Tür: Rahmen 45 x 70 mm zzgl. einseitiger Diagonal-Strebe. Zusätzliche Anschlagleiste empfohlen. Pfosten: Verzugsarmes Kreuzholz. Bitte beachten Sie die Holzpflege-Hinweise. *kesseldruckimprägniert

Zubehör-Übersicht (Zubehör und Joda®color finden Sie ab Seite 134, Pfosten und Pfostenkappen ab Seite 188)





„Mayor“ aus Lärche naturbelassen



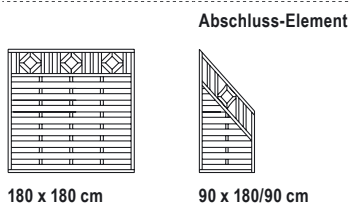
„Mayor“ aus Lärche naturbelassen mit Oberbogen

MAYOR

Für eine angenehme Optik sorgen die in die Blende eingelassenen Rauten – egal ob gerade oder geschwungen. Witterungsbeständige Sicht- und Windschutzelemente mit durchlaufenden Linien.

Format-Übersicht Mayor

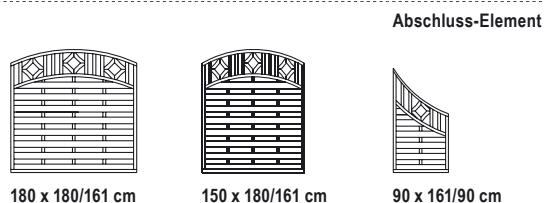
Elemente mit Ziergitter (B x H)



180 x 180 cm

90 x 180/90 cm

Elemente mit Ziergitter und Oberbogen (B x H)



180 x 180/161 cm

150 x 180/161 cm

90 x 161/90 cm

Artikel-Übersicht Mayor

HOLZARTEN	Fichte Struktur KDI* grün		Lärche naturbelassen		
	Artikel	Art.-Nr.	€/Stck.	Art.-Nr.	€/Stck.
Element mit Ziergitter, B x H/cm					
180 x 180	83020583-012	79,99	83020442-012	119,99	
Elemente mit Ziergitter und Oberbogen, B x H/cm					
180 x 180/161	83020582-012	89,99	83020440-012	129,99	
150 x 180/161	-	-	83020452-012	128,99	
Abschluss-Element mit Ziergitter gerade, B x H/cm					
90 x 180/90	83020604-006	77,99	83020443-006	117,99	
Abschluss-Element mit Ziergitter gebogen, B x H/cm					
90 x 161/90	83020586-006	87,99	83020441-006	127,99	
Pfosten winklig gekappt, B x H x L/cm					
9 x 9 x 120	85010401-050	7,79	85020261-050	11,59	
9 x 9 x 210	85010404-050	12,49	85020264-050	18,39	

Technik: Rahmen aus ca. 45 x 45 mm – z. T. mit Leimholzbogen. Lamellen 8 x 95 mm, gerundet. Ziergitter-Leisten 12 x 40 mm. V₂A-Holzverbindungen, rostfrei! Pfosten: Verzugsarmes Kreuzholz. Bitte beachten Sie die Holzpflege-Hinweise. *kesseldruckimprägniert

Zubehör-Übersicht (Zubehör und Joda®color finden Sie ab Seite 134, Pfosten und Pfostenkappen ab Seite 188)





„Mühlenhof“ aus Kiefer KDI* grün



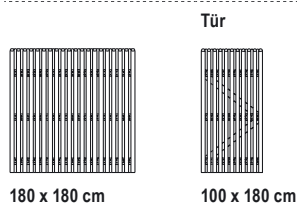
„Mühlenhof“ aus Kiefer KDI* grün mit Tür

MÜHLENHOF

Eine kräftige Abgrenzung aus beständigem Kiefernholz als Sicht- und Windschutz-Wand. Gerade Massivholz-Elemente aus gekegelten, beidseitig gesetzten Staketen.

Format-Übersicht Mühlenhof

Elemente (B x H)




Artikel-Übersicht Mühlenhof

HOLZARTEN	Kiefer KDI* grün	
Artikel	Art.-Nr.	€/Stck.
Element, B x H / cm		
180 x 180	83070039-025	124,99
Tür, B x H / cm		
100 x 180 B	83070279-005	114,99
Einzelstakete, B x H / cm		
Ø 6 x 180 B	83060029-200	5,99
Tür-Anschlag, B x H x L / cm		
3,5 x 5,5 x 200	86010116-000	4,99
Pfosten winklig gekappt, B x H x L / cm		
9 x 9 x 210	85010404-050	12,49

Technik: Gekegelte Staketen Ø 60 mm, gerader Riegel 30 x 90 mm. Verzinkte Verbindungen, komplett vorgefertigt. Tür: Zusätzliche Anschlagleiste empfohlen. Bitte beachten Sie die Holzpflege-Hinweise. *kesseldruckimprägniert

Zubehör-Übersicht (Zubehör und Joda®color finden Sie ab Seite 134, Pfosten und Pfostenkappen ab Seite 188)





„Palma“ Fichte KDI* grün mit Leimholzbogen



„Palma“ aus Lärche naturbelassen



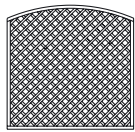
„Pedro“ Lärche naturbelassen
(Seite 145)

PALMA + PEDRO


Offene Rankrauten gestatten Durchblick, schaffen Transparenz und sind ideal zum dauerhaften Begrünen: Die Rankzäune in diversen Formaten lassen sich problemlos mit Sichtschutz-Zäunen kombinieren – egal ob mit elegantem Bogen, gerade oder mit Spitze.

Format-Übersicht Palma

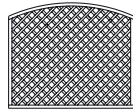
Rankzaun-Elemente mit Oberbogen (B x H)



180 x 180/161 cm



150 x 180/161 cm



180 x 150/131 cm




50 x 200/180 cm




50 x 170/150 cm

Format-Übersicht Pedro

Rankzaun-Elemente (B x H)



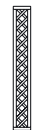
180 x 180 cm



150 x 180 cm



50 x 180 cm



25 x 180 cm



50 x 160 cm

Rankzaun-Elemente mit Spitze (B x H)



50 x 200/180 cm



50 x 170/150 cm

Technik: Rahmen aus ca. 45 x 45 mm – z. T. mit Leimholzbogen (Palma). Massivholzleisten 10 x 40 mm. Rankgitter-Maschenweite 70 x 70 mm. V₂A-Holzverbindungen, rostfrei! Pfosten: Verzugsarmes Kreuzholz. Bitte beachten Sie die Holzpflege-Hinweise.

*kesseldruckimprägniert



mit Pergola Standard



„Pedro“ aus Fichte KDI* grün horizontal in eine Terrassenüberdachung verbaut



„Pedro“ Fichte KDI* grün mit Abschluss „Saragossa“ (Seite 44)


Artikel-Übersicht Palma

HOLZARTEN	Fichte KDI* grün		Lärche naturbelassen	
	Art.-Nr.	€/Stck.	Art.-Nr.	€/Stck.
Rankzaun-Elemente mit Oberbogen, B x H/cm				
180 x 180/161	83020380-012	66,99	83020589-012	119,99
150 x 180/161	83020379-012	65,99	83020382-012	118,99
180 x 150/131	83020381-012	65,99	-	-
50 x 200/180	83020616-006	49,99	83020593-006	117,99
50 x 170/150	83020617-006	49,99	-	-

Artikel-Übersicht Pedro

Rankzaun-Elemente, B x H/cm				
180 x 180	83020370-012	56,99	83020374-012	99,99
150 x 180	83020371-012	55,99	83020378-012	98,99
50 x 180	83020315-006	49,99	-	-
25 x 180	83020314-006	44,99	-	-
50 x 160	83020389-006	49,99	-	-
Rankzaun-Elemente mit Spitze, B x H/cm				
50 x 200/180	83020610-006	49,99	83020591-006	92,99
50 x 170/150	83020615-006	49,99	-	-
Pfosten winklig gekappt, B x H x L/cm				
9 x 9 x 210	85010404-050	12,49	85020264-050	18,39

Zubehör-Übersicht (Zubehör und Joda®color finden Sie ab Seite 134, Pfosten und Pfostenkappen ab Seite 188)





„Cadiz“ aus Nadelholz KDI* grün



„Castella“ aus Nadelholz KDI* grün


CADIZ + CASTELLA

Die feingesägten, leicht rauen Oberflächen der Staketen wirken besonders rustikal. Diese preiswerten, geraden oder gebogenen Sichtschutzzäune sind wetterbeständig kesseldruckimprägniert.

Format-Übersicht Cadiz

Elemente geschlossen (B x H)

Abschluss-Element



180 x 180 cm



87 x 172/90 cm

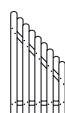
Format-Übersicht Castella

Elemente geschlossen mit Bogen (B x H)

Abschluss-Element



180 x 180/160 cm



90 x 153/73 cm

Artikel-Übersicht Cadiz

HOLZARTEN	Nadelholz KDI* grün	
Artikel	Art.-Nr.	€/Stck.
Element geschlossen, B x H / cm		
180 x 180	83021325-020	59,99
Abschluss-Element, B x H / cm		
87 x 172/90	83022325-006	39,99

Artikel-Übersicht Castella

Element geschlossen mit Bogen, B x H / cm		
180 x 180/160	83021327-020	57,99
Abschluss-Element, B x H / cm		
90 x 153/73	83022327-006	39,99
Pfosten winklig gekappt, B x H x L / cm		
9 x 9 x 120	85010401-050	7,79
9 x 9 x 210	85010404-050	12,49

Technik: Lamellen feingesägt 14 x 100 mm, Riegel 26,5 x 70 mm. V_A-Holzverbindungen, rostfrei! Pfosten: Verzugsarmes Kreuzholz. Bei den Bohlenzäunen sind alle Elemente gleich – es gibt keine „rechten“ oder „linken“ Elemente! *kesseldruckimprägniert

Zubehör-Übersicht (Zubehör und Joda®color finden Sie ab Seite 134, Pfosten und Pfostenkappen ab Seite 188)





„Vitoria“ Nadelholz KDI* grün



„Vitoria“ aus Lärche naturbelassen




„Vitoria“ in Quarz

VITORIA


Der schlichte Bohlenzaun wirkt besonders ursprünglich. Die auf Lücke montierten, glatt gehobelten Staketen sorgen für ein natürlich-lebhaftes Gesamtbild. Besonders breite Vielfalt an Elementen ermöglicht Kombinationen für jede Gartensituation.

Format-Übersicht Vitoria

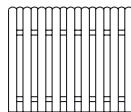
Elemente geschlossen (B x H)




180 x 180 cm



90 x 180 cm



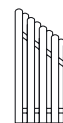
180 x 150 cm



180 x 120 cm



90 x 172/150 cm



90 x 172/120 cm



90 x 172/90 cm

Abschluss-Elemente

Artikel-Übersicht Vitoria

HOLZARTEN	Nadelholz KDI* grün		Lärche naturbelassen		Fichte Quarz farbvorbehandelt**	
Artikel	Art.-Nr.	€/Stck.	Art.-Nr.	€/Stck.	Art.-Nr.	€/Stck.
Elemente geschlossen, B x H / cm						
180 x 180	83074410-018	79,99	83021010-018	99,99	83081343-018	159,99
90 x 180	83074413-006	49,99	83021014-006	69,99	83081346-006	129,99
180 x 150	83074411-018	69,99	83021020-018	89,99	83081344-018	149,99
180 x 120	83074412-006	59,99	83021021-006	79,99	83081345-006	139,99
Abschluss-Elemente, B x H / cm						
90 x 172/150	83074416-006	49,99	83021019-006	69,99	83081349-006	129,99
90 x 172/120	83074415-006	49,99	83021018-006	69,99	83081348-006	129,99
90 x 172/90	83074414-006	49,99	83021017-006	69,99	83081347-006	129,99
Pfosten Kopf gerundet, B x H x L / cm						
Kiefer KDI* grün						
9 x 9 x 120	85010041-050	9,99	85020281-050	15,29	83081246-050	29,99
9 x 9 x 210	85010062-050	15,99	85020284-050	22,49	83081247-050	49,99

Technik: Brettware 16 x 120 mm, Kopf gerundet. Riegel 25 x 70 mm. V_A-Holzverbindungen, rostfrei! Pfosten farbvorbehandelt**: verzugsfreies, lasiertes Leimholz. Pfosten Kiefer/Lärche: Verzugsarmes Kreuzholz. Bei den Bohlenzäunen sind alle Elemente gleich – es gibt keine „rechten“ oder „linken“ Elemente! Bitte beachten Sie die Holzpflege-Hinweise.

*kesseldruckimprägniert **Bauseitige Endbehandlung wird empfohlen

Zubehör-Übersicht (Zubehör und Joda®color finden Sie ab Seite 134, Pfosten und Pfostenkappen ab Seite 188)





„Huelva“ aus Lärche naturbelassen mit Bogen



„Herrera“ aus Fichte KDI* grün mit Vorgartenzaun

HERRERA + HUELVA

Sicht- und Windschutz mit robusten Massivholz-Elementen. Die glatt gehobelte Oberfläche der breiten Staketen wird durch ein vertikal laufendes Zierprofil veredelt.

Format-Übersicht Herrera

Elemente geschlossen (B x H)

Abschluss-Element Vorgartenzaun



180 x 180 cm



90 x 172/90 cm

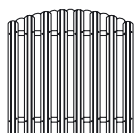


180 x 90 cm

Format-Übersicht Huelva

Elemente geschlossen mit Bogen (B x H)

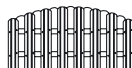
Abschluss-Element Vorgartenzaun



180 x 180/161 cm



90 x 152/74 cm



180 x 74/90 cm

Technik: Staketen 20 x 145 mm, Riegel 30 x 95 mm. V₂A-Holzverbindungen, rostfrei! Pfosten: Verzugsaarmes Kreuzholz. Bei den Bohlenzäunen sind alle Elemente gleich – es gibt keine „rechten“ oder „linken“ Elemente! Bitte beachten Sie die Holzpflege-Hinweise.
*kesseldruckimprägniert.

Artikel-Übersicht Herrera

HOLZARTEN	Kiefer KDI* grün	Lärche naturbelassen		
Artikel	Art.-Nr.	€/Stck.	Art.-Nr.	€/Stck.
Element geschlossen, B x H / cm				
180 x 180	83020435-016	99,99	83021324-016	129,99
Abschluss-Element, B x H / cm				
90 x 172/90	83021303-006	69,99	83021322-006	89,99
Vorgartenzaun geschlossen, B x H / cm				
180 x 90	83070959-016	69,99	83070961-016	89,99

Artikel-Übersicht Huelva

Element geschlossen mit Bogen, B x H / cm				
180 x 180/161	83020436-016	99,99	83021323-016	129,99
Abschluss-Element, B x H / cm				
90 x 152/74	83021304-006	69,99	83021321-006	89,99
Vorgartenzäune geschlossen mit Bogen, B x H / cm				
180 x 74/90	83070960-016	69,99	83070962-016	89,99
Einzelstaketen, B x H x L / cm				
2 x 14,5 x 180	83060130-105	8,69	83060131-105	9,99
2 x 14,5 x 90	83060133-105	4,39	83060132-105	4,99
Einzelriegel, B x H x L / cm				
3,0 x 9,5 x 200	84061146-000	15,99	84061147-000	16,99
Pfosten winkl. gek., B x H x L / cm				
9 x 9 x 120	85010401-050	7,79	85020261-050	11,59
9 x 9 x 210	85010404-050	12,49	85020264-050	18,39

Zubehör-Übersicht (Zubehör und Joda®color finden Sie ab Seite 134, Pfosten und Pfostenkappen ab Seite 188)





„Ponderosa“ aus Lärche naturbelassen



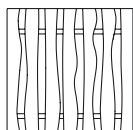
„Ponderosa“ aus Kiefer KDI* grün

PONDEROSA

Rustikaler Sicht- und Windschutz mit ungesäumten Massivhölzern. Die feingesägten, senkrecht gesetzten Bretter sind solide Elemente für naturnah geformte Gärten.

Format-Übersicht Ponderosa

Element geschlossen (B x H)



180 x 180 cm

Artikel-Übersicht Ponderosa

HOLZARTEN	Kiefer KDI* grün		Lärche naturbelassen	
	Art.-Nr.	€/Stck.	Art.-Nr.	€/Stck.
Artikel				
Element geschlossen, B x H / cm				
180 x 180	83074500-012	69,99	83074501-012	89,99
Pfosten winklig gekappt, B x H x L / cm				
9 x 9 x 210	85010404-050	12,49	85020264-050	18,39

Technik: Unbesäumte Brettware 16 mm stark, 80–100 mm breit. Riegel 22 x 70 mm. V₂A-Holzverbindungen, rostfrei! Pfosten: Verzugsarmes Kreuzholz. Bitte beachten Sie die Holzpflege-Hinweise. *kesseldruckimprägniert.

Zubehör-Übersicht (Zubehör und Joda®color finden Sie ab Seite 134, Pfosten und Pfostenkappen ab Seite 188)



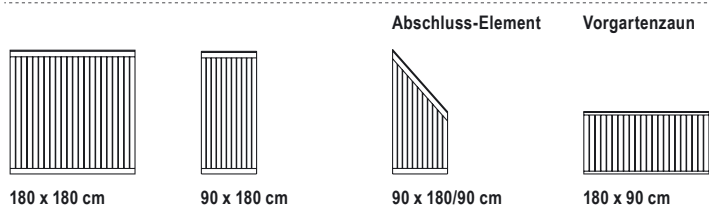
FAABORG II

Paneelzaun

Faaborg II ist eine massiv gearbeitete Sichtblende mit senkrecht auf Lücke gefügten Hölzern. Mit klaren Kanten geformt passen die Paneelzaun-Elemente nicht nur ins nordische Umfeld.

Format-Übersicht Faaborg II

Elemente geschlossen (B x H)



Artikel-Übersicht Faaborg II

HOLZARTEN		Sibirische Lärche naturbelassen	
Artikel	Art.-Nr.	€/Stck.	
Elemente geschlossen, B x H /cm			
180 x 180	83074600-012	129,99	
90 x 180	83074601-006	99,99	
Abschluss-Element, B x H /cm			
90 x 180/90	83074602-006	99,99	
Vorgartenzaun geschlossen, B x H /cm			
180 x 90	83074608-006	99,99	
Pfosten winklig gekappt, B x H x L /cm			
9 x 9 x 100	86081189-100	13,99	
9 x 9 x 200	86081190-100	27,99	

Technik: Staketen/Riegel/Abdeckbrett 18 x 70 mm. V₂A-Holzverbindungen, rostfrei! Pfosten: Massivholz naturbelassen. Bitte beachten Sie die Holzpflege-Hinweise.

Zubehör-Übersicht (Zubehör und Joda®color finden Sie ab Seite 134, Pfosten und Pfostenkappen ab Seite 188)



H-Pfostenanker




Pfostenschrauben



Beschläge/Befestigung



Farbe/Holzschutz



Pfosten/Pfostenkappen



Skandinavischer Zaunklassiker: Sichtschutz „Faaborg II“ aus Sibirische Lärche wirkt modern und nordisch klar



Geradlinig: Der Vorgartenzaun „Faaborg II“ aus Sibirische Lärche zeigt „klare Kante“

NEU

für L-Profil
geeignet
S. 129



„Bilbao“ in Quarz



„Bilbao“ aus Lärche naturbelassen




„Bilbao“ aus Fichte KDI* grün

BILBAO


Zurück zum Ursprung mit einer reduzierten Gestaltung. Im Wechsel gesetzte Lamellen bilden ein Streifenmuster, das sich in formale wie in ländlich geprägte Gartensituationen perfekt einfügt.

Format-Übersicht Bilbao

Elemente geschlossen (B x H)



180 x 180 cm



90 x 180 cm

Abschluss-Element



90 x 180/90 cm

Artikel-Übersicht Bilbao

HOLZARTEN	Kiefer KDI* grün		Lärche naturbelassen		Fichte Quarz farbvorbehandelt**	
Artikel	Art.-Nr.	€/Stck.	Art.-Nr.	€/Stck.	Art.-Nr.	€/Stck.
Elemente geschlossen, B x H / cm						
180 x 180	83035000-010	99,99	83035003-010	124,99	83081337-010	169,99
90 x 180	83035001-006	82,99	83035004-006	92,99	83081338-006	119,99
Abschluss-Element, B x H / cm						
90 x 180/90	83035002-006	82,99	83035005-006	92,99	83081339-006	119,99
Pfosten winklig gekappt, B x H x L / cm						
9 x 9 x 120	85010401-050	7,79	85020261-050	11,59	-	-
9 x 9 x 210	85010404-050	12,49	85020264-050	18,39	-	-
Pfosten Kopf gerundet, B x H x L / cm						
9 x 9 x 120	85010041-050	9,99	85020281-050	15,29	83081246-050	29,99
9 x 9 x 210	85010062-050	15,99	85020284-050	22,49	83081247-050	49,99

Technik: Lamellen 18 x 118 mm, Riegel 18 x 118 mm. V₂A-Holzverbindungen, rostfrei! Pfosten farbvorbehandelt**: verzugsfreies, lasiertes Leimholz. Pfosten KDI/Lärche: Verzugsarmes Kreuzholz. Bei den Bohlenzäunen sind alle Elemente gleich – es gibt keine „rechten“ oder „linken“ Elemente! Bitte beachten Sie die Holzpflege-Hinweise. *kesseldruckimprägniert **Bauseitige Endbehandlung wird empfohlen

Zubehör-Übersicht (Zubehör und Joda®color finden Sie ab Seite 134, Pfosten und Pfostenkappen ab Seite 188)



H-Pfostenanker



Pfostenschrauben



Beschläge/Befestigung



Farbe/Holzschutz



Pfosten/Pfostenkappen



„Lattenzaun“ als Vorgartenzaun aus Lärche



„Lattenzaun“ als Sichtschutz in Granit. Weitere Pfosten finden Sie ab Seite 190

LATTENZAUN

Ob in moderner Inszenierung oder vor grüner Kulisse: Die in Reihe gesetzten Latten machen als Sichtschutz- oder Vorgartenzaun eine gute Figur.

Format-Übersicht Lattenzaun

Elemente (B x H)

Vorgartenzäune			
180 x 180 cm	90 x 180 cm	200 x 100 cm	200 x 80 cm

Artikel-Übersicht Lattenzaun

HOLZARTEN	Nadelholz KDI* grün		Lärche naturbelassen		Fichte Granit farbvorbehandelt**	
	Art.-Nr.	€/Stck.	Art.-Nr.	€/Stck.	Art.-Nr.	€/Stck.
Elemente, B x H/cm						
180 x 180	–	–	83081210-012	139,99	83081212-012	179,99
90 x 180	–	–	83081211-005	109,99	83081213-005	139,99
Vorgartenzäune, B x H/cm						
200 x 100	83070719-015	53,99	83070753-015	69,99	–	–
200 x 80	83070718-015	47,99	83070752-015	59,99	–	–
Pfosten Kopf gerundet, B x H x L/cm						
Kiefer KDI* grün						
9 x 9 x 120	85010041-050	9,99	85020281-050	15,29	83081244-050	29,99
9 x 9 x 210	85010062-050	15,99	85020284-050	22,49	83081245-050	49,99

Technik: Zaunlatten 35 x 55 mm – Köpfe geschrägt, Riegel 30 x 70 mm. V2A-Holzverbindungen, rostfrei! Pfosten farbvorbehandelt**: verzugsfreies, lasiertes Leimholz. Pfosten KDI/Lärche: Verzugsarmes Kreuzholz. Bitte beachten Sie die Holzpflege-Hinweise.
*kesseldruckimprägniert **Bauseitige Endbehandlung wird empfohlen

Zubehör-Übersicht (Zubehör und Joda®color finden Sie ab Seite 134, Pfosten und Pfostenkappen ab Seite 188)




H-Pfostenanker




Pfostenschrauben



Beschläge/Befestigung



Farbe/Holzschutz



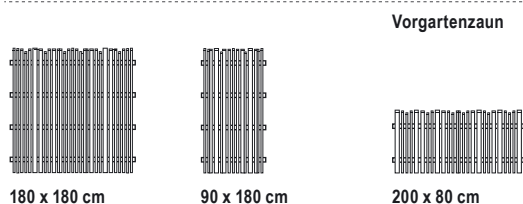
Pfosten/Pfostenkappen

VARIO

Interessanter Blickfang: Dank seiner oben angeschrägten, unregelmäßigen Latten – die in der Höhe und Breite variieren – ist der „Lattenzaun Vario“ ein echter Hingucker am Gartenrand.

Format-Übersicht Lattenzaun Vario

Elemente (B x H)



Artikel-Übersicht Lattenzaun Vario

HOLZARTEN	Lärche naturbelassen	Fichte Quarz farbvorbehandelt*	Fichte Grauweiß farbvorbehandelt*			
Artikel	Art.-Nr.	€/Stck.	Art.-Nr.	€/Stck.	Art.-Nr.	€/Stck.
Elemente, B x H / cm						
180 x 180	83081232-012	169,99	83081235-012	189,99	83081352-012	189,99
90 x 180	83081233-006	139,99	83081236-006	159,99	83081353-006	159,99
Vorgartenzaun, B x H / cm						
200 x 80	83081234-012	139,99	83081237-012	159,99	83081354-006	159,99
Pfosten winklig gekappt, B x H x L / cm						
9 x 9 x 90	85020260-050	8,69	–	–	–	–
9 x 9 x 210	85020264-050	18,39	–	–	–	–
Pfosten Kopf gerundet, B x H x L / cm						
9 x 9 x 120	85020281-050	15,29	83081246-050	29,99	83081248-006	29,99
9 x 9 x 210	85020284-050	22,49	83081247-050	49,99	83081249-050	49,99

Technik: Zaunlatten in variabler Breite (von 20 x 55 bis 30 x 70 mm), Köpfe geschrägt, Riegel 30 x 70 mm. Holzverbindungen Edelstahl. Pfosten farbvorbehandelt*: verzugsfreies, lasiertes Leimholz. Pfosten Lärche: Verzugsarmes Kreuzholz. Bitte beachten Sie die Holzpflege-Hinweise. *Bauseitige Endbehandlung wird empfohlen

Zubehör-Übersicht (Zubehör und Joda®color finden Sie ab Seite 134, Pfosten und Pfostenkappen ab Seite 188)





„Lattenzaun Vario“ in Grauweiß



„Lattenzaun Vario“ in Quarz




Staketenspitzen des „Lattenzaun Vario“ in Grauweiß

RHOMBUSZAUN

Die zeitlose Sichtblende betont mit breiten Rhombusprofilen die Horizontale und wirkt dank kleiner Spalten trotzdem luftig.

Format-Übersicht Rhombuszaun

Elemente (B x H)



180 x 180 cm



90 x 180 cm



60 x 180 cm

Artikel-Übersicht Rhombuszaun

HOLZARTEN	Lärche naturbelassen	Sibirische Lärche naturbelassen	Fichte Quarz farbvorbereitet*			
Artikel	Art.-Nr.	€/Stck.	Art.-Nr.	€/Stck.	Art.-Nr.	€/Stck.
Elemente, B x H / cm						
180 x 180	83021005-012	129,99	83021008-012	199,99	83081250-012	179,99
90 x 180	83021004-012	99,99	83021007-012	169,99	83081251-012	149,99
60 x 180	83021003-006	89,99	83021006-006	159,99	83081252-006	139,99
Pfosten winklig gekappt, B x H x L / cm						
9 x 9 x 200	-	-	86081190-100	27,99	-	-
9 x 9 x 210	85020264-050	18,39	-	-	-	-
Pfosten Kopf gerundet, B x H x L / cm						
9 x 9 x 210	85020284-050	22,49	-	-	83081247-050	49,99

Zubehör-Übersicht Rhombuszaun

MATERIAL	Graphitgrau	Stahlmetallic		
Artikel	Art.-Nr.	€/Stck.	Art.-Nr.	€/Stck.
Abdeckleiste für Sichtblenden aus Stahlblech, U-Profil, Dimension x L / cm				
2,5 x 5,5 x 2,5 x 180	86011972-000	18,99	86011973-000	18,99

Technik: Rahmen 24 x 75 mm, Leisten mit „Softline“-Kanten 24 x 77 mm, Sibirische Lärche 27 x 65 mm. Pfosten Lärche naturbelassen: Verzugsarmes Kreuzholz, Pfosten Sibirische Lärche: Massivholz, Pfosten farbvorbereitet*: verzugsfreies, lasiertes Leimholz. Bitte beachten Sie die Holzpflege-Hinweise. *Bauseitige Endbehandlung wird empfohlen

Zubehör-Übersicht (Zubehör und Joda®color finden Sie ab Seite 134, Pfosten und Pfostenkappen ab Seite 188)



H-Pfostenanker



Pfostenschrauben



Beschläge/Befestigung



Farbe/Holzschutz



Pfosten/Pfostenkappen



„Rhombuszaun“ in Quarz



„Rhombuszaun“ aus Sibirische Lärche naturbelassen



„Rhombuszaun“ aus Lärche naturbelassen

NEU



„Kuba“ in Quarz



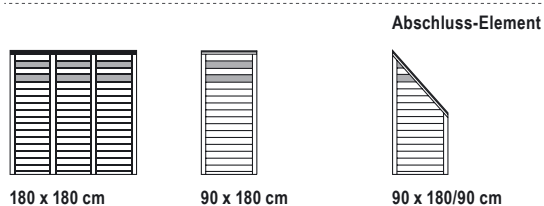
„Kuba“ aus Lärche

KUBA

„Schweinsrücken“-Profile schmiegen sich mit feinen Fugen zu einer funktional-schlichten Sichtblende aneinander und ergeben so eine eigenständige Optik.

Format-Übersicht Kuba

Elemente mit Ziergitter (B x H)



Artikel-Übersicht Kuba

HOLZARTEN	Lärche naturbelassen		Fichte Quarz farbvorbehandelt*		
	Artikel	Art.-Nr.	€/Stck.	Art.-Nr.	€/Stck.
Elemente mit Ziergitter, B x H /cm					
180 x 180	84080016-009	149,99	83081340-009	159,99	
90 x 180	84080017-006	129,99	83081341-006	139,99	
Abschluss-Element mit Ziergitter, B x H /cm					
90 x 180/90	84080018-006	129,99	83081342-006	139,99	
Pfosten Kopf gerundet, B x H x L /cm					
9 x 9 x 120	85020281-050	15,29	83081246-050	29,99	
9 x 9 x 210	85020284-050	22,49	83081247-050	49,99	

Technik: Gehobelte Brett lamellen 14 x 100 mm und ca. 6 mm Fugenraum (Schweinsrückenspundung). V₂A-Holzverbindungen, rostfrei! Pfosten Lärche naturbelassen: Verzugsarmes Kreuzholz, Pfosten farbvorbehandelt*: verzugsfreies, lasiertes Leimholz. Bitte beachten Sie die Holzpflege-Hinweise. *Bauseitige Endbehandlung wird empfohlen

Zubehör-Übersicht (Zubehör und Joda®color finden Sie ab Seite 134, Pfosten und Pfostenkappen ab Seite 188)



H-Pfostenanker



Pfostenschrauben



Beschläge/Befestigung



Farbe/Holzschutz



Pfosten/Pfostenkappen



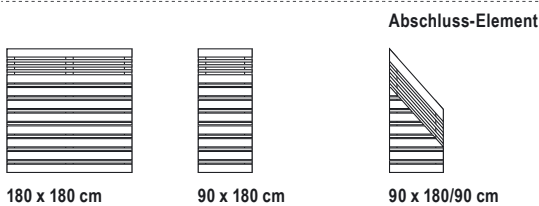
Calabria aus Lärche naturbelassen mit Abdeckkappen (Zubehör)

CALABRIA

Charmante Leichtigkeit kombiniert mit reiner Schönheit eines Naturmaterials – so holen diese Sichtblenden aus Massivholz sommerliches Flair in den Garten. Sie zeigen sich in der Form dezent und modern, prägend wirkt ein gestalterischer Kniff: die waagrecht auf Lücke gefügten Profile. Sie verführen, das Grün dahinter zu erahnen. Mit Calabria setzen Sie gekonnt „leichte“ Grenzen!

Format-Übersicht Calabria

Elemente mit Ziergitter (B x H)



Artikel-Übersicht Calabria

HOLZARTEN	Fichte KDI* grün		Lärche naturbelassen	
	Art.-Nr.	€/Stck.	Art.-Nr.	€/Stck.
Elemente mit Ziergitter, B x H / cm				
180 x 180	83075005-012	159,99	83075012-012	179,99
90 x 180	83075006-006	109,99	83075013-006	149,99
Abschluss-Element mit Ziergitter, B x H / cm				
90 x 180/90	83075007-006	109,99	83075014-006	149,99
Pfosten winklig gekappt, B x H x L / cm				
Kiefer KDI* grün				
9 x 9 x 120	85010401-050	7,79	85020261-050	11,59
9 x 9 x 210	85010404-050	12,49	85020264-050	18,39

Technik: Profile 15 x 120 mm, Leisten 15 x 35 mm. V₂A-Holzverbindungen, rostfrei! Pfosten: Verzugsarmes Kreuzholz. Bitte beachten Sie die Holzpflege-Hinweise. *kesseldruckimprägniert

Zubehör-Übersicht (Zubehör und Joda®color finden Sie ab Seite 134, Pfosten und Pfostenkappen ab Seite 188)



H-Pfostenanker



Pfostenschrauben



Beschläge/Befestigung



Farbe/Holzschutz



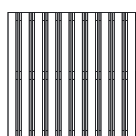
Pfosten/Pfostenkappen

CATANIA


Traditionell ist lediglich das Material: Ausgesuchte Nadelhölzer – naturbelassene rötliche Lärche und ganz klassisch die grünlich kesseldruckimprägnierte Fichte – bilden einen sommerlich wirkenden Sicht- und Windschutz für Terrasse und Garten. Optisch durch den lebhaften Wechsel der senkrecht gesetzten Profile (Breite 120 mm) eher ein Leichtgewicht, ergeben diese stabilen Elemente eine repräsentative Abschirmung. Wer mehr Offenheit wagen mag: Mit dem optionalen Ziergitter gestatten Sie ganz „smart“ auch Durchblicke ins Gartengrün. Kombinieren Sie: Aus vier Formaten lassen sich bestens moderne und beständige Sichtgrenzen bilden.

Format-Übersicht Catania

Elemente (B x H)

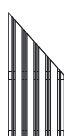


180 x 180 cm




90 x 180 cm

Abschluss-Element



90 x 180/90 cm

Element mit Ziergitter (B x H)



60 x 180 cm

Artikel-Übersicht Catania

HOLZARTEN	Fichte KDI* grün		Lärche naturbelassen		
	Artikel	Art.-Nr.	€/Stck.	Art.-Nr.	€/Stck.
Elemente geschlossen, B x H / cm					
180 x 180		83075002-012	159,99	83075009-012	179,99
90 x 180		83075003-006	109,99	83075010-006	149,99
Element mit Ziergitter, B x H / cm					
60 x 180		83075008-006	99,99	83075015-006	129,99
Abschluss-Element, B x H / cm					
90 x 180/90		83075004-006	109,99	83075011-006	149,99
Pfosten winklig gekappt, B x H x L / cm					
		Kiefer KDI* grün			
9 x 9 x 120		85010401-050	7,79	85020261-050	11,59
9 x 9 x 210		85010404-050	12,49	85020264-050	18,39

Technik: Profile 15 x 120 mm, Leisten 15 x 35 mm. V₂A-Holzverbindungen, rostfrei! Pfosten: Verzugsarmes Kreuzholz. Bitte beachten Sie die Holzpflege-Hinweise. *kesseldruckimprägniert

Zubehör-Übersicht (Zubehör und Joda®color finden Sie ab Seite 134, Pfosten und Pfostenkappen ab Seite 188)



H-Pfostenanker



Pfostenschrauben



Beschläge/Befestigung



Farbe/Holzschutz



Pfosten/Pfostenkappen



Catania aus naturbelassener Lärche mit Ziergitter-Element



„Madrid“ in Grauweiß



„Madrid“ mit Ziergitter in Pinie



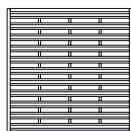
„Marbella“ aus Fichte Struktur KDI* grün

MADRID + MARBELLA


Funktionale Sicht- und Windschutz-Elemente: „Madrid“, geradlinig-modern, optional mit offenem Gitter oder „Marbella“ mit modernen Bögen. Die feinen Profilierungen in der Fläche wirken wohnlich und sehr natürlich.

Format-Übersicht Madrid

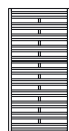
Elemente geschlossen (B x H)



180 x 180 cm



150 x 180 cm



100 x 180 cm

Abschluss-Element




90 x 180/90 cm

Tür




100 x 180 cm

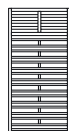
Elemente mit Ziergitter (B x H)



180 x 180 cm



150 x 180 cm



100 x 180 cm

Abschluss-Element



90 x 180/90 cm

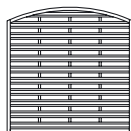
Tür



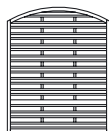
100 x 180 cm

Format-Übersicht Marbella

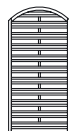
Elemente geschlossen mit Oberbogen (B x H)



180 x 180/161 cm



150 x 180/161 cm



100 x 180/161 cm

Abschluss-Element



90 x 161/90 cm

Tür



100 x 180/161 cm

Technik: Rahmen aus ca. 45 x 45 mm – z. T. mit Leimholzbogen (Marbella), eingelassene Profil-Lamellen 8 x 95 mm, gerundet. Ziergitter-Leisten 12 x 40 mm (Madrid). V₂A-Holzverbindungen, rostfrei! Tür: Rahmen 45 x 70 mm zzgl. einseitiger Diagonal-Strebe. Zusätzliche Anschlagleiste empfohlen. Pfosten KDI: Verzugsarmes Kreuzholz, Pfosten farbvorbehandelt**: verzugsfreies, lasiertes Leimholz. Bitte beachten Sie die Holzpflege-Hinweise. *kesseldruckimprägniert **Bauseitige Endbehandlung wird empfohlen



„Madrid“ aus Fichte Struktur KDI* grün mit Ziergitter-Element



„Marbella“ in Grauweiß

Artikel-Übersicht Madrid

HOLZARTEN	Fichte Struktur KDI* grün		Fichte Grauweiß farbvorbekandelt**		Fichte Pinie farbvorbekandelt**	
	Art.-Nr.	€/Stck.	Art.-Nr.	€/Stck.	Art.-Nr.	€/Stck.
Elemente geschlossen, B x H / cm						
180 x 180	83022320-012	64,99	83081267-012	129,99	83081263-012	129,99
150 x 180	83022323-012	63,99	83081268-012	119,99	83081264-012	119,99
100 x 180	83022321-006	62,99	83081269-006	112,99	83081265-006	112,99
Elemente mit Ziergitter, B x H / cm						
180 x 180	83022326-012	79,99	83081277-012	129,99	83081273-012	129,99
150 x 180	83022335-012	78,99	83081278-012	119,99	83081274-012	119,99
100 x 180	83022328-006	76,99	83081279-006	112,99	83081275-006	112,99
Abschluss-Element geschlossen, B x H / cm						
90 x 180/90	83022322-006	62,99	83081270-006	99,99	83081266-006	99,99
Abschluss-Element mit Ziergitter, B x H / cm						
90 x 180/90	83022329-006	76,99	83081280-006	99,99	83081276-006	99,99
Tür, B x H / cm						
100 x 180	83022324-005	99,99	83081272-003	119,99	83081271-003	119,99
Tür mit Ziergitter, B x H / cm						
100 x 180	83022336-005	109,99	83081282-003	119,99	83081281-003	119,99

Artikel-Übersicht Marbella

Elemente geschlossen mit Oberbogen, B x H / cm						
180 x 180/161	83022330-012	69,99	83081257-012	129,99	83081253-012	129,99
150 x 180/161	83022332-012	68,99	83081258-012	119,99	83081254-012	119,99
100 x 180/161	83022331-006	67,99	83081259-006	112,99	83081255-006	112,99
Abschluss-Element geschlossen und gebogen, B x H / cm						
90 x 161/90	83022334-006	67,99	83081260-006	99,99	83081256-006	99,99
Tür mit Oberbogen, B x H / cm						
100 x 180/161	83022333-005	99,99	83081262-003	119,99	83081261-003	119,99
Pfosten glatt, Kopf gerundet, B x H x L / cm						
9 x 9 x 120	85010041-050	9,99	83081248-050	29,99	83081242-050	29,99
9 x 9 x 210	85010062-050	15,99	83081249-050	49,99	83081243-050	49,99

Zubehör-Übersicht (Zubehör und Joda®color finden Sie ab Seite 134, Pfosten und Pfostenkappen ab Seite 188)



NEU



für U-Profil
geeignet
S. 129



„Limone“ aus Lärche naturbelassen



„Limone“ in Granit

LIMONE

Wind- und Sichtschutz für all die, die sich nicht entscheiden wollen: Dank der verstellbaren Lamellen können Sie es luftig leicht oder geschützt haben – mehr Vielfalt geht nicht!

Format-Übersicht Limone

Element geschlossen (B x H)



90 x 180 cm

Artikel-Übersicht Limone

HOLZARTEN	Lärche naturbelassen		Fichte Granit farbvorbearbeitet*		
	Artikel	Art.-Nr.	€/Stck.	Art.-Nr.	€/Stck.
Element, B x H / cm					
90 x 180	83075000-006	149,99	83075001-006	179,99	
Pfosten Kopf gerundet, B x H x L / cm					
9 x 9 x 210	85020284-050	22,49	83081247-050	49,99	

Technik: Rahmen 45 x 90 mm, Lamellen 18 x 70 mm. Holzverbindungen Edelstahl. Pfosten Lärche naturbelassen: Verzugsarmes Kreuzholz, Pfosten farbvorbearbeitet*: verzugsfreies, lasiertes Leimholz. Bitte beachten Sie die Holzpflege-Hinweise.

*Bauseitige Endbehandlung wird empfohlen

Zubehör-Übersicht (Zubehör und Joda®color finden Sie ab Seite 134, Pfosten und Pfostenkappen ab Seite 188)



H-Pfostenanker



Pfostenschrauben



Befestigungssystem JodaFix®



Farbe/Holzschutz



Pfosten/Pfostenkappen



„Livorno“ aus Lärche naturbelassen mit Rankgitter-Element

LIVORNO


Wind- und Sichtschutz mit leichtem Zierprofil und besonders starkem Rahmen. Das Element mit integriertem Rankgitter bietet auf Wunsch ein wenig Transparenz und kann ideal zum dauerhaften Begrünen genutzt werden.

Format-Übersicht Livorno

Elemente geschlossen (B x H)

Element mit Rankgitter (B x H)

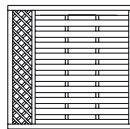
Abschluss-Element



180 x 180 cm



90 x 180/90 cm



180 x 180 cm

Artikel-Übersicht Livorno

HOLZARTEN	Fichte KDI* grün		Lärche naturbelassen	
	Artikel	Art.-Nr.	€/Stck.	Art.-Nr.
Element geschlossen, B x H / cm				
180 x 180	83074420-012	159,99	83074423-012	179,99
Element mit Rankgitter, B x H / cm				
180 x 180	83074421-012	169,99	83074424-012	189,99
Abschluss-Element geschlossen, B x H / cm				
90 x 180/90	83074422-006	139,99	83074425-006	159,99
Pfosten winklig gekappt, B x H x L / cm				
Kiefer KDI* grün				
9 x 9 x 120	85010401-050	7,79	85020261-050	11,59
9 x 9 x 210	85010404-050	12,49	85020264-050	18,39

Technik: Rahmen aus ca. 45 x 90 mm (formstabile, getrocknete Ware). Lamellen 12 x 95 mm. Rankgitter-Leisten 9 x 30 mm, Rankgitter-Maschenweite 70 x 70 mm. V₂A-Stifte/Schrauben, rostfrei! Vorbereitet für JodaFix®-Befestigungssystem (inkl. Rampa-Muffen). Pfosten: Verzugsaarmes Kreuzholz. *kesseldruckimprägniert

Zubehör-Übersicht (Zubehör und Joda®color finden Sie ab Seite 134, Pfosten und Pfostenkappen ab Seite 188)



H-Pfostenanker



Pfostenschrauben



Befestigungssystem JodaFix®



Farbe/Holzschutz



Pfosten/Pfostenkappen

NEU



für U-Profil
geeignet
S. 129

„Locarno“ aus Lärche naturbelassen

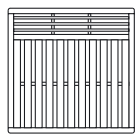
„Locarno“ in Quarz

LOCARNO

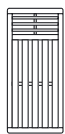
Locarno schafft Privatsphäre, bleibt dabei ganz natürlich in der Wirkung! Ein umlaufender 68 mm breiter Rahmen umfasst die im Wechsel gesetzte glatt gehobelte Füllung. Komplettiert werden diese blickdichten Blenden vom luftigen Ziergitter.

Format-Übersicht Locarno

Elemente mit Ziergitter (B x H)



180 x 180 cm



90 x 180 cm

Abschluss-Element



90 x 180/90 cm

Artikel-Übersicht Locarno

HOLZARTEN	Lärche naturbelassen		Fichte Quarz farbvorbekandelt*	
Artikel	Art.-Nr.	€/Stck.	Art.-Nr.	€/Stck.
Elemente mit Ziergitter, B x H / cm				
180 x 180	83081226-012	139,99	83081229-012	149,99
90 x 180	83081227-006	99,99	83081230-006	109,99
Abschluss-Element mit Ziergitter, B x H / cm				
90 x 180/90	83081228-006	99,99	83081231-006	109,99
Pfosten Kopf gerundet, B x H x L / cm				
9 x 9 x 120	85020281-050	15,29	83081246-050	29,99
9 x 9 x 210	85020284-050	22,49	83081247-050	49,99

Technik: Rahmen 42 x 68 mm, Lamellen 8 x 95 mm, Zierleisten 8 x 30 mm. V₂A-Holzverbindungen, rostfrei! Vorbereitet für JodaFix®-Befestigungssystem (inkl. Rampa-Muffen). Pfosten Lärche naturbelassen: Verzugsarmes Kreuzholz, Pfosten farbvorbekandelt*: verzugsfreies, lasiertes Leimholz. Bitte beachten Sie die Holzpflege-Hinweise. *Bauseitige Endbehandlung wird empfohlen

Zubehör-Übersicht (Zubehör und Joda®color finden Sie ab Seite 134, Pfosten und Pfostenkappen ab Seite 188)



H-Pfostenanker



Pfostenschrauben



Befestigungssystem JodaFix®



Farbe/Holzschutz



Pfosten/Pfostenkappen



„Linea“ aus Fichte KDI* grün kombiniert mit Vorgartenzaun



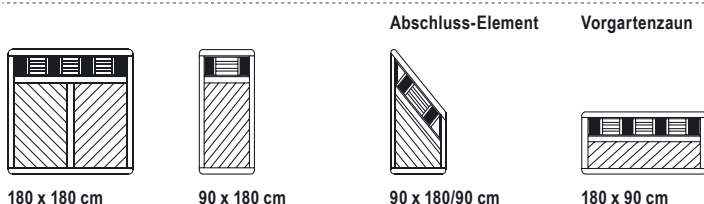
„Linea“ in Grauweiß kombiniert mit Vorgartenzäunen

LINEA

Sicht- und Windschutzblenden in bester Handwerkstradition. Kennzeichen der Elemente aus massiver, schön gemaseter Fichte sind der breite Rahmen und die edlen Tonschiefer-Kassetten.

Format-Übersicht Linea

Elemente mit Ziergitter und Schiefer (B x H)



180 x 180 cm

90 x 180 cm

90 x 180/90 cm

180 x 90 cm

Artikel-Übersicht Linea

HOLZARTEN	Fichte KDI* grün		Fichte Grauweiß farbvorbereit**		
	Artikel	Art.-Nr.	€/Stck.	Art.-Nr.	€/Stck.
Elemente mit Ziergitter und Schiefer, B x H/cm					
180 x 180	83071151-024	169,99	83081333-012	229,99	
90 x 180	83071150-012	129,99	83081334-006	179,99	
Abschluss-Element mit Ziergitter und Schiefer, B x H/cm					
90 x 180/90	83071153-012	129,99	83081335-006	139,99	
Vorgartenzaun mit Ziergitter und Schiefer, B x H/cm					
180 x 90	83071152-012	129,99	83081336-006	179,99	
Pfosten Kopf gerundet, B x H x L/cm					
9 x 9 x 120	85010041-050	9,99	83081248-050	29,99	
9 x 9 x 210	85010062-050	15,99	83081249-050	49,99	

Technik: Rahmen aus ca. 42 x 78 mm (formstabile, getrocknete Ware). Fasettbretter 18 x 121 mm, Lamellen 18 x 40 mm. Kassetten 6 mm Echtschiefer. V₂A-Stifte/Schrauben, rostfrei! Vorbereitet für JodaFix® Befestigungssystem (inkl. Rampa-Muffen). Pfosten farbvorbereit**: verzugsfreies, lasiertes Leimholz. Pfosten KDI: Verzugsarmes Kreuzholz. Bitte beachten Sie die Holzpflege-Hinweise.
*kesseldruckimprägniert **Bauseitige Endbehandlung wird empfohlen

Zubehör-Übersicht (Zubehör und Joda®color finden Sie ab Seite 134, Pfosten und Pfostenkappen ab Seite 188)





für U-Profil
geeignet
S. 129



„Lugano“ aus Lärche naturbelassen mit Rankzaun kombiniert



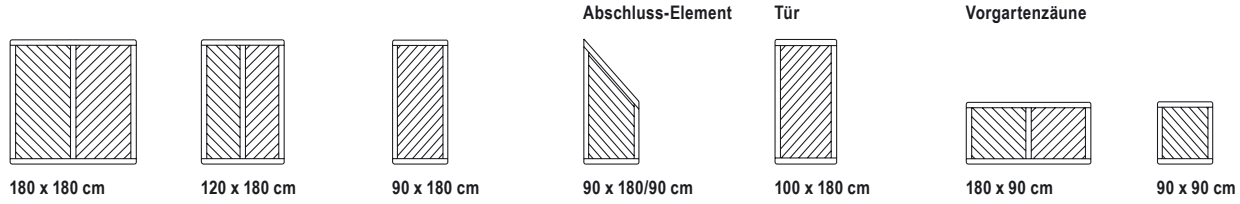
„Lugano“ in Pinie mit Rankgitter

LUGANO

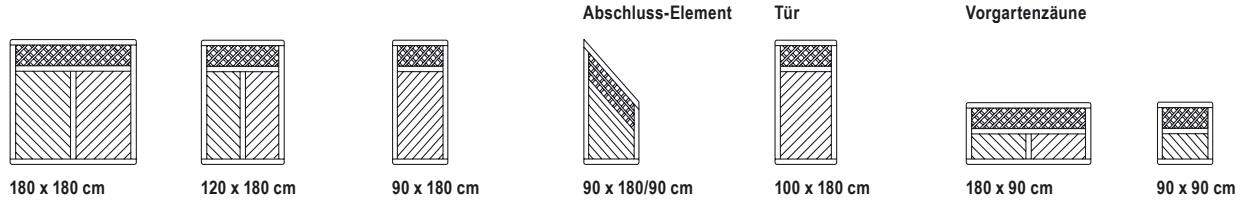
Wind - und Sichtschutz in Einem – diese hochwertigen beständigen Blenden bieten eine ideale Abschirmung. Mit den optionalen Rankgittern öffnen Sie Ihren Gartenraum.

Format-Übersicht Lugano

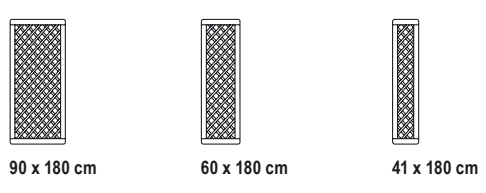
Elemente geschlossen (B x H)



Elemente mit Rankgitter (B x H)



Rankzaun-Elemente (B x H)



Technik: Rahmen ca. 42 x 78 mm (formstabile, getrocknete Ware). Fasettbretter 18 x 121 mm, Lamellen 9 x 40 mm. Rankgitter-Maschenweite 60 x 60 mm. V₂A-Stifte/Schrauben, rostfrei! Vorbereitet für JodaFix®-Befestigungssystem (inkl. Rampa-Muffen). Pfosten farbvorbereitet: verzugsfreies, lasiertes Leimholz. Pfosten KDI/Lärche: Verzugsarmes Kreuzholz. Bitte beachten Sie die Holzpflege-Hinweise.
*kesseldruckimprägniert **Bauseitige Endbehandlung wird empfohlen



„Lugano“ in Grauweiß mit Rankzaun kombiniert



„Lugano“ aus Fichte KDI* grün mit Vorgartenzaun kombiniert

Artikel-Übersicht Lugano

HOLZARTEN	Fichte KDI* grün		Lärche naturbelassen		Fichte Grauweiß farbvorbereitet**		Fichte Pinie farbvorbereitet**	
Artikel	Art.-Nr.	€/Stck.	Art.-Nr.	€/Stck.	Art.-Nr.	€/Stck.	Art.-Nr.	€/Stck.
Elemente geschlossen, B x H / cm								
180 x 180	83074189-012	169,99	83074153-012	189,99	83081314-012	229,99	83081299-012	229,99
120 x 180	83074191-006	149,99	83074155-006	159,99	83081315-006	189,99	83081300-006	189,99
90 x 180	83074193-006	119,99	83074157-006	129,99	83081316-006	149,99	83081301-006	149,99
Elemente mit Rankgitter, B x H / cm								
180 x 180	83074190-012	179,99	83074154-012	199,99	83081320-012	239,99	83081305-012	239,99
120 x 180	83074192-006	159,99	83074156-006	169,99	83081321-006	199,99	83081306-006	199,99
90 x 180	83074194-006	129,99	83074158-006	139,99	83081322-006	159,99	83081307-006	159,99
Abschluss-Element geschlossen, B x H / cm								
90 x 180/90	83074199-006	119,99	83074163-006	129,99	83081317-006	139,99	83081302-006	139,99
Abschluss-Element mit Rankgitter, B x H / cm								
90 x 180/90	83074200-006	129,99	83074164-006	139,99	83081323-006	149,99	83081308-006	149,99
Rankzaun-Elemente, B x H / cm								
90 x 180	83074250-006	99,99	83074241-006	119,99	83081326-006	139,99	83081311-006	139,99
60 x 180	83074251-006	89,99	83074242-006	99,99	83081327-006	119,99	83081312-006	119,99
41 x 180	83074252-006	79,99	83074243-006	89,99	83081328-006	99,99	83081313-006	99,99
Tür geschlossen, B x H / cm								
100 x 180	83074256-003	179,99	83074253-003	199,99	83081330-003	229,99	83081329-003	229,99
Tür mit Rankgitter, B x H / cm								
100 x 180	83081357-003	179,99	83081358-003	199,99	83081332-003	229,99	83081331-003	229,99
Vorgartenzaun geschlossen, B x H / cm								
180 x 90	83074195-006	119,99	83074159-006	129,99	83081318-006	159,99	83081303-006	159,99
90 x 90	83074197-006	89,99	83074161-006	99,99	83081319-006	129,99	83081304-006	129,99
Vorgartenzäune mit Rankgitter, B x H / cm								
180 x 90	83074196-006	129,99	83074160-006	139,99	83081324-006	159,99	83081309-006	159,99
90 x 90	83074198-006	99,99	83074162-006	109,99	83081325-006	129,99	83081310-006	129,99
Pfosten Kopf gerundet, B x H x L / cm								
			Kiefer KDI* grün					
9 x 9 x 120	85010041-050	9,99	85020281-050	15,29	83081248-050	29,99	83081242-050	29,99
9 x 9 x 210	85010062-050	15,99	85020284-050	22,49	83081249-050	49,99	83081243-050	49,99

Zubehör-Übersicht (Zubehör und Joda®color finden Sie ab Seite 134, Pfosten und Pfostenkappen ab Seite 188)





„Lyon“ aus Fichte KDI* grün



„Lyon“ in Pinie mit Rankgitter

LYON

Massive, beständige Wind- und Sichtschutz-Elemente mit starkem Rahmen und edlem Leimholz-Stichbogen.

Format-Übersicht Lyon

Elemente geschlossen mit Oberbogen (B x H)

		Abschluss-Element	Tür
180 x 180/165 cm	120 x 180/165 cm	90 x 165/80 cm	100 x 180/165 cm

Elemente mit Rankgitter und Oberbogen (B x H)

		Abschluss-Element	Tür
180 x 180/165 cm	120 x 180/165 cm	90 x 165/80 cm	100 x 180/165 cm

Technik: Rahmen ca. 42 x 78 mm (formstabile, getrocknete Ware) mit Leimholzbogen. Fasettbretter 18 x 121 mm, Lamellen 9 x 40 mm. Rankgitter-Maschenweite 60 x 60 mm. V₂A-Stifte/Schrauben, rostfrei! Vorbereitet für JodaFix® Befestigungssystem (inkl. Rampa-Muffen). Pfosten farbvorbearbeitet**: verzugsfreies, lasiertes Leimholz. Pfosten KDI/Lärche: Verzugsarmes Kreuzholz. Bitte beachten Sie die Holzpflege-Hinweise.
*kesseldruckimprägniert **Bauseitige Endbehandlung wird empfohlen



„Lyon“ in Grauweiß

Artikel-Übersicht Lyon

HOLZARTEN	Fichte KDI* grün		Lärche naturbelassen		Fichte Grauweiß farbvorbereit**		Fichte Pinie farbvorbereit**	
Artikel	Art.-Nr.	€/Stck.	Art.-Nr.	€/Stck.	Art.-Nr.	€/Stck.	Art.-Nr.	€/Stck.
Elemente geschlossen mit Oberbogen, B x H / cm								
180 x 180/165	83074235-012	169,99	83074217-012	199,99	83081286-012	229,99	83081283-012	229,99
120 x 180/165	83074237-006	139,99	83074219-006	169,99	83081287-006	189,99	83081284-006	189,99
Elemente mit Rankgitter und Oberbogen, B x H / cm								
180 x 180/165	83074236-012	179,99	83074218-012	209,99	83081294-012	239,99	83081291-012	239,99
120 x 180/165	83074238-006	149,99	83074220-006	179,99	83081295-006	199,99	83081292-006	199,99
Abschluss-Element geschlossen, B x H / cm								
90 x 165/80	83074239-006	119,99	83074221-006	149,99	83081288-006	129,99	83081285-006	139,99
Abschluss-Element mit Rankgitter, B x H / cm								
90 x 165/80	83074240-006	129,99	83074222-006	159,99	83081296-006	139,99	83081293-006	139,99
Tür, B x H / cm								
100 x 180/165	83074260-003	199,99	83074257-003	229,99	83081290-003	239,99	83081289-003	239,99
Tür mit Rankgitter, B x H / cm								
100 x 180/165	83081355-003	199,99	83081356-003	229,99	83081298-003	239,99	83081297-003	239,99
Pfosten Kopf gerundet, B x H x L / cm								
	Kiefer KDI* grün							
9 x 9 x 120	85010041-050	9,99	85020281-050	15,29	83081248-050	29,99	83081242-050	29,99
9 x 9 x 210	85010062-050	15,99	85020284-050	22,49	83081249-050	49,99	83081243-050	49,99

Zubehör-Übersicht (Zubehör und Joda®color finden Sie ab Seite 134, Pfosten und Pfostenkappen ab Seite 188)





„Lido“ mit Rankgitter aus Fichte KDI* grün



„Lido“ aus Lärche naturbelassen


LIDO

In der Form wirken sie solide und klassisch. Ihren ganz eigenen Charme erhalten sie durch die beschwingte Linienführung. Wie zum Beweis einer noch handwerklich geprägten Fertigung thront oben auf dem „Lido“ stets der Schweifbogen aus edlem Leimholz.

Format-Übersicht Lido

Elemente geschlossen mit Kronenbogen (B x H)

Abschluss-Element




180 x 180/165 cm



90 x 165/150 cm

Elemente mit Rankgitter und Kronenbogen (B x H)

Abschluss-Element



180 x 180/165 cm




90 x 165/150 cm

Artikel-Übersicht Lido

HOLZARTEN	Fichte KDI* grün	Lärche naturbelassen		
Artikel	Art.-Nr.	€/Stck.	Art.-Nr.	€/Stck.
Element geschlossen mit Kronenbogen, B x H / cm				
180 x 180/165	83074213-012	189,99	83074201-012	199,99
Element mit Rankgitter und Kronenbogen, B x H / cm				
180 x 180/165	83074214-012	199,99	83074202-012	209,99
Abschluss-Element geschlossen mit Kronenbogen, B x H / cm				
90 x 165/150	83074215-006	119,99	83074203-006	139,99
Abschluss-Element mit Rankgitter und Kronenbogen, B x H / cm				
90 x 165/150	83074216-006	129,99	83074204-006	149,99
Pfosten winklig gekappt, B x H x L / cm				
9 x 9 x 210	85010404-050	12,49	85020264-050	18,39

Technik: Rahmen ca. 42 x 78 mm (formstabile, getrocknete Ware), Rahmen mit Kronenbogen aus Leimholz. Fasettbretter 18 x 121 mm, Rankgitter-Lamellen 9 x 40 mm, Rankgitter-Maschenweite 60 x 60 mm. V₂A-Stifte/Schrauben, rostfrei! Vorbereitet für JodaFix®-Befestigungssystem (inkl. Rampa-Muffen). Pfosten: Verzugsarmes Kreuzholz. Bitte beachten Sie die Holzpflege-Hinweise.
*kesseldruckimprägniert

Zubehör-Übersicht (Zubehör und Joda®color finden Sie ab Seite 134, Pfosten und Pfostenkappen ab Seite 188)





„Lanzarote“ aus Fichte KDI* grün

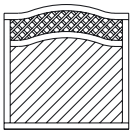
LANZAROTE

Sicht- und Windschutz mit diagonal laufender Verkleidung aus Faserbrettern und Kronenbogen aus edlem Leimholz.

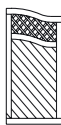
Format-Übersicht Lanzarote

Elemente mit Rankgitter (B x H)

Abschluss-Element



180 x 180/165 cm




90 x 165/150 cm

Artikel-Übersicht Lanzarote

HOLZARTEN	Fichte KDI* grün	
Artikel	Art.-Nr.	€/Stck.
Element mit Rankgitter und Kronenbogen, B x H / cm		
180 x 180/165	83020821-024	179,99
Abschluss-Element mit Rankgitter und Kronenbogen, B x H / cm		
90 x 165/150	83020822-012	139,99
Pfosten winklig gekappt, B x H x L / cm		
9 x 9 x 210	85010404-050	12,49

Technik: Rahmen ca. 42 x 78 mm (formstabile, getrocknete Ware), Rahmen mit Kronenbogen aus Leimholz. Faserbretter 18 x 121 mm, Rankgitter-Lamellen 9 x 40 mm, Rankgitter-Maschenweite 60 x 60 mm. V₂A-Stifte/Schrauben, rostfrei! Vorbereitet für JodaFix®-Befestigungssystem (inkl. Rampa-Muffen). Pfosten: Verzugsarmes Kreuzholz. Bitte beachten Sie die Holzpflege-Hinweise. *kesseldruckimprägniert

Zubehör-Übersicht (Zubehör und Joda®color finden Sie ab Seite 134, Pfosten und Pfostenkappen ab Seite 188)



HAITHABU

Naturflechtzaun

Ein etwas unregelmäßiger Naturzaun aus unbehandeltem Haselnussgeflecht, der sich perfekt ins Gartengrün integriert!

Format-Übersicht Haithabu

Elemente (B x H)



180 x 180 cm



180 x 150 cm



180 x 120 cm



180 x 90 cm

Artikel-Übersicht Haithabu

HOLZARTEN		Haselnussruten unbehandelt
Artikel	Art.-Nr.	€/Stck.
Elemente, B x H / cm		
180 x 180	84071706-020	79,99
180 x 150	84071707-020	69,99
180 x 120	84071708-020	59,99
180 x 90	84071709-020	49,99
Pfosten Kopf gerundet, B x H x L / cm		Kiefer KDI* grün
9 x 9 x 90	85010037-050	7,99
9 x 9 x 120	85010041-050	9,99
9 x 9 x 210	85010062-050	15,99

Technik: Naturkrummes Grundgestell: aus Ästen (angespitzt), Haselnussruten (Ø bis zu 5 cm), geflochten. Nachträgliches Ölen wird empfohlen. Pfosten: Verzugsarmes Kreuzholz. Bitte beachten Sie die Holzpflege-Hinweise. *kesseldruckimprägniert

Zubehör-Übersicht (Zubehör und Joda®color finden Sie ab Seite 134, Pfosten und Pfostenkappen ab Seite 188)



H-Pfostenanker



Pfostenschrauben



Beschläge/Befestigung



Joda-Pflegeöl



Pfostenkappen





„Hamdorf“ aus Weidenruten (ölbehandelt) mit Seitenrahmen



„Halmstad“ mit Komplettrahmen und Mittelzierleiste

HAMDORF + HALMSTAD

Rustikale Naturzäune aus ungeschälten, starken Vollholz-Weidenruten. Der Halmstad besitzt zusätzlich einen stabilen Rahmen aus lasierter Kiefer.

Format-Übersicht Hamdorf

Elemente (B x H)



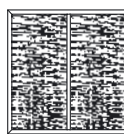
120 x 180 cm



120 x 140 cm



120 x 100 cm



180 x 180 cm

Format-Übersicht Halmstad

Element (B x H)

Artikel-Übersicht Hamdorf

HOLZARTEN	Weidenruten ölbehandelt	
Artikel	Art.-Nr.	€/Stck.
Elemente, B x H/cm		
120 x 180	84071703-025	49,99
120 x 140	84071704-025	39,99
120 x 100	84071705-025	29,99

Artikel-Übersicht Halmstad

Element, B x H/cm	Art.-Nr.	€/Stck.
180 x 180	83071705-025	99,99
Pfosten Kopf gerundet, B x H x L/cm		
9 x 9 x 120	85010041-050	9,99
9 x 9 x 210	85010062-050	15,99

Technik: Hamdorf: Leisten aus ca. 24 x 48 mm gebeizter Kiefer, ölbehandelt. Ruten aus ungeschälter Weide geflochten, senkrecht überstehend. **Halmstad:** Komplettrahmen aus lasierter Kiefer 35 x 45 mm. Ruten aus ungeschälter Weide, fungizid- und ölbehandelt. Pfosten: Verzugsarmes Kreuzholz. Bitte beachten Sie die Holzpflege-Hinweise. *kesseldruckimprägniert

Zubehör-Übersicht (Zubehör und Joda®color finden Sie ab Seite 134, Pfosten und Pfostenkappen ab Seite 188)





„Holm“ aus naturbelassenen Weideruten mit umlaufendem Rahmen



„Hagen“ aus naturbelassenen Weideruten

HOLM + HAGEN

Im geraden Rahmen waagrecht platziertes Rutengeflecht aus Weide, ungeschält und von Hand geflochten. Die Sichtblende „Hagen“ kombiniert dieses mit X-Zierelementen. Die Zäune passen nicht nur in den Naturgarten.

Format-Übersicht Holm

Elemente (B x H)



120 x 180 cm



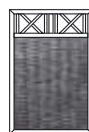
120 x 140 cm



120 x 100 cm

Format-Übersicht Hagen

Element (B x H)



120 x 180 cm

Artikel-Übersicht Holm

HOLZARTEN	Weidenruten ölbehandelt	
Artikel	Art.-Nr.	€/Stck.
Elemente, B x H / cm		
120 x 180	84071700-025	59,99
120 x 140	84071701-025	49,99
120 x 100	84071702-025	39,99

Artikel-Übersicht Hagen

Element, B x H / cm		
120 x 180	83074265-025	79,99
Pfosten winklig gekappt, B x H x L / cm		
9 x 9 x 120	85010401-050	7,79
9 x 9 x 210	85010404-050	12,49

Technik: Rahmen ca. 35 x 45 mm. Rahmen und Zierleisten aus lasierter Kiefer. Füllung aus ungeschälter Weide geflochten, fungizid- und ölbehandelt. Pfosten: Verzugsarmes Kreuzholz. Bitte beachten Sie die Holzpflege-Hinweise. *kesseldruckimprägniert

Zubehör-Übersicht (Zubehör und Joda®color finden Sie ab Seite 134, Pfosten und Pfostenkappen ab Seite 188)





„Gibraltar“ in Walnuss mit Rankzaun kombiniert




„Gibraltar“ in Pinie mit Rankgitter

GIBRALTAR + JAVA

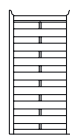
Sicht- und Windschutzzäune aus farbbehandelter Asiatischer Zeder. Der „Gibraltar“ mit attraktiven Details wie Leimholz-Rahmen mit Profilkopf und breiten Rahmenhölzern oder der luftig-leichte Jalousiezaun „Java“ mit seinen schräg gestellten Lamellen.

Format-Übersicht Gibraltar

Elemente geschlossen (B x H)



180 x 180 cm



100 x 180 cm


Abschluss-Element



90 x 180/90 cm

Format-Übersicht Java

Elemente (B x H)



180 x 180 cm

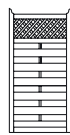


60 x 180 cm

Elemente mit Rankgitter (B x H)



180 x 180 cm




100 x 180 cm

Abschluss-Element




90 x 180/90 cm

Rankzaun-Elemente (B x H)



180 x 180 cm



100 x 180 cm



60 x 180 cm



Breiter Leimholzrahmen mit Profilkopf. Vorbereitet für die verdeckte Befestigung mit Joda®Fix dank bereits vorhandener Muffe.

Zubehör-Übersicht (Zubehör und Joda®color finden Sie ab Seite 134, Pfosten und Pfostenkappen ab Seite 188)

Technik: Gibraltar: Leimholz-Rahmen mit Profilkopf ca. 45 x 70 mm, farbvorbehandelt*. Lamellen mit Ziernuten 10 x 115 mm, Rankgitter-Leisten 10 x 30 mm, Rankgitter-Maschenweite 50 x 50 mm. Vorbereitet für JodaFix®-Befestigungssystem (inkl. Rampa-Muffen). **Java:** Rahmen ca. 35 x 35 mm, farbvorbehandelt*. Lamellen 7 x 55 mm. V₂A-Stifte/Schrauben, rostfrei! Pfosten farbvorbehandelt*: verzugsfreies Leimholz.

*Bauseitige Endbehandlung wird empfohlen



„Java“ in Walnuss mit Pfosten Kopf doppelt gerundet



„Java“ in Quarz mit Pfosten Kopf doppelt gerundet

Artikel-Übersicht Gibraltar

HOLZARTEN	Asiat. Zeder Quarz farbvorbehandelt*		Asiat. Zeder Walnuss farbvorbehandelt*		Asiat. Zeder Pinie farbvorbehandelt*	
Artikel	Art.-Nr.	€/Stck.	Art.-Nr.	€/Stck.	Art.-Nr.	€/Stck.
Elemente geschlossen, B x H / cm						
180 x 180	83083110-021	199,99	83083010-021	199,99	83083210-021	199,99
100 x 180	83083112-021	149,99	83083012-021	149,99	83083212-021	149,99
Elemente mit Rankgitter, B x H / cm						
180 x 180	83083100-021	199,99	83083000-021	199,99	83083200-021	199,99
100 x 180	83083102-021	149,99	83083002-021	149,99	83083202-021	149,99
Abschluss-Element geschlossen, B x H / cm						
90 x 180/90	83083114-021	129,99	83083014-021	129,99	83083214-021	129,99
Abschluss-Element mit Rankgitter, B x H / cm						
90 x 180/90	83083104-021	129,99	83083004-021	129,99	83083204-021	129,99
Rankzaun-Elemente, B x H / cm						
180 x 180	83083120-021	179,99	83083020-021	179,99	83083220-021	179,99
100 x 180	83083122-021	129,99	83083022-021	129,99	83083222-021	129,99
60 x 180	83083126-021	109,99	83083026-021	109,99	83083226-021	109,99

Artikel-Übersicht Java

Elemente geschlossen, B x H / cm						
180 x 180	83083170-027	129,99	83083070-027	129,99	-	-
60 x 180	83083176-027	59,99	83083076-027	59,99	-	-
Pfosten Kopf doppelt gerundet, B x H x L / cm						
9 x 9 x 100	83083144-022	21,99	83083044-022	21,99	83083244-022	21,99
9 x 9 x 190	83083140-022	39,99	83083040-022	39,99	83083240-022	39,99



DUBAI

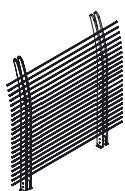
aus FSC®-Eukalyptus

Luftig-leicht: Die rahmenlosen Sichtblenden „Dubai“ aus FSC®-Eukalyptus stehen auf Edelstahl-Füßen frei im Raum. Schräg gestellte Lamellen eingefasst in senkrechte Stelen – so entstehen Zaunobjekte mit edler Wirkung. Den einfach zu montierenden Steck-Bausatz gibt es in zwei Oberflächen.



Format-Übersicht Dubai

Jalousie-Elemente (B x H)



180 x 180 cm



160 x 180 cm



120 x 180 cm

Artikel-Übersicht Dubai

HOLZARTEN	Eukalyptus Prestige farbvorbehandelt*		Eukalyptus Vintage gebürstet/farbbehandelt	
Artikel	Art.-Nr.	€/Stck.	Art.-Nr.	€/Stck.
Jalousie-Elemente, B x H / cm				
180 x 180 (kartonverpackt)	66010200-000	299,99	66010210-000	339,99
160 x 180 (kartonverpackt)	66010203-000	279,99	66010213-000	299,99
120 x 180 (kartonverpackt)	66010206-000	259,99	66010216-000	259,99



Das Zeichen für verantwortungsvolle Waldbirtschaft

FSC®: Gut für den Wald – gut für den Menschen!

An diesem Zeichen erkennen Sie sehr umweltschonende Holzprodukte, die aus sozial bewirtschafteten Wäldern stammen. Produziert unter strengen Auflagen des Forest Stewardship Council, regelmäßig von unabhängiger Stelle kontrolliert! Ziel des gemeinnützigen FSC® ist es, global eine Verbesserung der Waldbewirtschaftung zu erreichen.

Technik: Träger ca. 20 x 90 mm, Lamellen 70/60 x 15 mm, FSC®-Eukalyptus geschliffen. Inkl. Edelstahl-Montageschuh (für ebene Flächen). Bausatz/kartonverpackt. Prestige: werkseitig farbvorbehandelt, *bauseitige Endbehandlung mit Joda®color Wetterschutzöl Bangkirai wird empfohlen. Vintage: Oberfläche grau gebürstet und farbbehandelt. Säuberung mit warmem Wasser und milder Seife.

Zubehör-Übersicht

(Zubehör und Joda®color finden Sie ab Seite 134, Pfosten und Pfostenkappen ab Seite 188)



Farbe/Holzschutz





„Newport“ in Prestige mit Pfosten winklig gekappt

„Newport“ in Vintage mit Pfosten winklig gekappt


NEWPORT

Sicht- und Windschutzelemente mit leicht auf Lücke gesetzten Füllungen. Sie lassen mit horizontaler Querstrebe aus FSC®-zertifiziertem Eukalyptusholz solide Elemente entstehen.


Format-Übersicht Newport

Elemente geschlossen (B x H)

Abschluss-Element



180 x 180 cm



90 x 180 cm



90 x 180/90 cm

Artikel-Übersicht Newport

HOLZARTEN	Eukalyptus Prestige farbvorbehandelt*		Eukalyptus Vintage gebürstet/farbbehandelt	
	Artikel	Art.-Nr.	€/Stck.	€/Stck.
Elemente geschlossen, B x H / cm				
180 x 180	66010000-000	299,99	66010030-000	329,99
90 x 180	66010005-000	199,99	66010035-000	229,99
Abschluss-Element, B x H / cm				
90 x 180/90	66010010-000	199,99	66010040-000	229,99
Leimholz-Pfosten, B x H x L / cm				
9 x 9 x 100	83071138-000	39,99	66010056-000	49,99
9 x 9 x 190	83071137-000	69,99	66010051-000	79,99



Das Zeichen für verantwortungsvolle Waldwirtschaft

FSC®: Gut für den Wald – gut für den Menschen!

An diesem Zeichen erkennen Sie sehr umweltschonende Holzprodukte, die aus sozial bewirtschafteten Wäldern stammen. Produziert unter strengen Auflagen des Forest Stewardship Council, regelmäßig von unabhängiger Stelle kontrolliert! Ziel des gemeinnützigen FSC® ist es, global eine Verbesserung der Waldbewirtschaftung zu erreichen.

Technik: Rahmen ca. 35 x 70 mm, Lamellen 30/70/60 x 15 mm, Füllung mit Querstrebe, FSC®-Eukalyptus. Prestige: geschliffen und werkseitig farbvorbehandelt, *bauseitige Endbehandlung mit Joda®color Wetterschutzöl Bangkirai wird empfohlen. Vintage: Oberfläche grau gebürstet und farbbehandelt. Säuberung mit warmem Wasser und milder Seife. V₂A-Stifte/Schrauben, rostfrei! Vorbereitet für JodaFix®-Befestigungssystem (inkl. Rampa-Muffen). Pfosten farbvorbehandelt: verzugsfreies Leimholz. Aus Gründen des konstruktiven Holzschutzes diese mit Pfostenkappen (Zubehör) verbauen!

Zubehör-Übersicht (Zubehör und Joda®color finden Sie ab Seite 134, Pfosten und Pfostenkappen ab Seite 188)



H-Pfostenanker



Pfostenschrauben



Befestigungssystem JodaFix®



Farbe/Holzschutz



Pfosten/Pfostenkappen



„New Jersey“ in Vintage mit Pfostenkappen



„New Jersey“ in Prestige mit Pfostenkappen




für U-Profil
geeignet
S. 129

NEW JERSEY


Hochwertiges und gradliniges Steckzaun-System für passgenaue Sichtschutz-Lösungen aus FSC®-Eukalyptus. Im praktischen Steck-Bausatz bleiben die Höhe und die Breite variabel. Die Menge der Profile definiert die Blendenhöhe bis 180 cm, die Breite lässt sich bei den geschlossenen Elementen durch individuelles Einkürzen der Profile gestalten.

Format-Übersicht New Jersey

Elemente geschlossen (B x H)




168 x 180 cm




118 x 180 cm

Elemente mit Ziergitter (B x H)



168 x 180 cm



118 x 180 cm

Artikel-Übersicht New Jersey

HOLZARTEN	Eukalyptus Prestige farbvorbehandelt*		Eukalyptus Vintage gebürstet/farbbehandelt	
Artikel	Art.-Nr.	€/Stck.	Art.-Nr.	€/Stck.
Elemente geschlossen, B x H / cm				
168 x 180 (Kartonverpackt)	66010102-000	329,99	66010122-000	359,99
118 x 180 (Kartonverpackt)	66010107-000	249,99	66010127-000	279,99
Elemente mit Ziergitter, B x H / cm				
168 x 180 (Kartonverpackt)	66010100-000	329,99	66010120-000	359,99
118 x 180 (Kartonverpackt)	66010105-000	249,99	66010125-000	279,99
Pfosten 1-seitig genutet, B x H x L / cm				
9 x 9 x 183	66010112-000	79,99	66010132-000	89,99
Pfosten 2-seitig genutet, B x H x L / cm				
9 x 9 x 183	66010114-000	79,99	66010134-000	89,99
Pfosten 90° eckgenutet, B x H x L / cm				
9 x 9 x 183	66010116-000	79,99	66010136-000	89,99



Das Zeichen für verantwortungsvolle
Waldwirtschaft

FSC®: Gut für den Wald – gut für den Menschen!

An diesem Zeichen erkennen Sie sehr umweltschonende Holzprodukte, die aus sozial bewirtschafteten Wäldern stammen. Produziert unter strengen Auflagen des Forest Stewardship Council, regelmäßig von unabhängiger Stelle kontrolliert! Ziel des gemeinnützigen FSC® ist es, global eine Verbesserung der Waldbewirtschaftung zu erreichen.

Technik: Die Steckbretter sind jeweils ca. 3,4 cm länger als die Deckbreite, damit sie in die Pfosten eingesetzt werden können. Pfostenabstand 159 bzw. 109 cm (Achismaß). Höhe der Steckbretter 50/70/90 mm, FSC®-Eukalyptus. Inkl. verzinktem Montageschuh (für ebene Flächen), Holzdübel, Edelstahlkappe, pro Zaun je ein Pfosten inkl. (2-seitig genutet), bitte stets einen Pfosten dazubestellen! Bausatz/Kartonverpackt. Prestige: geschliffen und werkseitig farbvorbehandelt, *bauseitige Endbehandlung mit Joda®color Wetterschutzöl Bangkirai wird empfohlen. Vintage: Oberfläche grau gebürstet und farbbehandelt. Säuberung mit warmem Wasser und milder Seife. V₂A-Stifte/Schrauben, rostfrei! Pfosten farbvorbehandelt: verzugsfreies Leimholz. Aus Gründen des konstruktiven Holzschutzes diese mit Pfostenkappen verbauen!

Zubehör-Übersicht (Joda®color finden Sie ab Seite 134)



Farbe/Holzschutz



„Luna“ in Prestige


LUNA

Wind- und Sichtschutz-Elemente mit geschliffener, seidig wirkender Oberfläche aus FSC®-Eukalyptus.

Format-Übersicht Luna

Elemente mit Rankgitter und Oberbogen (B x H)

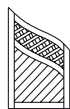
Abschluss-Element



180 x 180/161 cm



100 x 180/161 cm



100 x 156/90 cm

Artikel-Übersicht Luna

HOLZARTEN		Eukalyptus Prestige farbvorbehandelt*
Artikel	Art.-Nr.	€/Stck.
Elemente mit Rankgitter und Oberbogen, B x H/cm		
180 x 180/161	84070619-000	349,99
100 x 180/161	84070617-000	199,99
Abschluss-Element mit Rankgitter und Bogen, B x H/cm		
100 x 156/90	84070618-000	199,99
Leimholz-Pfosten, B x H x L/cm		
9 x 9 x 100	83071138-000	39,99
9 x 9 x 190	83071137-000	69,99



Das Zeichen für verantwortungsvolle Waldbewirtschaftung

FSC®: Gut für den Wald – gut für den Menschen!

An diesem Zeichen erkennen Sie sehr umweltschonende Holzprodukte, die aus sozial bewirtschafteten Wäldern stammen. Produziert unter strengen Auflagen des Forest Stewardship Council, regelmäßig von unabhängiger Stelle kontrolliert! Ziel des gemeinnützigen FSC® ist es, global eine Verbesserung der Waldbewirtschaftung zu erreichen.

Technik: Rahmen ca. 35 x 90 mm mit Leimholzbogen, Fasettbretter 76 x 15 mm, Rankgitter-Leisten 12 x 30 mm, Rankgitter-Maschenweite 70 x 70 mm, FSC®-Eukalyptus. Prestige: geschliffen und werkseitig farbvorbehandelt, *bauseitige Endbehandlung mit Joda®color Wetterschutzöl Bangkirai wird empfohlen. Säuberung mit warmem Wasser. V₂A-Stifte/Schrauben, rostfrei! Vorbereitet für JodaFix®-Befestigungssystem (inkl. Rampa-Muffen). Pfosten farbvorbehandelt: verzugsfreies Leimholz. Aus Gründen des konstruktiven Holzschutzes diese mit Pfostenkappen (Zubehör) verbauen!

Zubehör-Übersicht (Zubehör und Joda®color finden Sie ab Seite 134, Pfosten und Pfostenkappen ab Seite 188)





„Haiti“, Kunststoff-Flechtzaun als Sichtschutz



„Haiti“, Kunststoff-Flechtzaun Paravent

HAITI

Hochwertiger, UV-stabiler und pflegefreier Kunststoff-Sichtschutz in Natur-Geflecht Optik mit stabiler Rahmenkonstruktion. Auch als mobiler Sichtschutz in Form eines Paravent erhältlich.

Format-Übersicht Haiti

Elemente gerade (B x H)

hoch



150 x 174 cm



120 x 174 cm



100 x 174 cm

niedrig



150 x 100 cm

Paravent (B x H)

faltbar



220 x 120 cm

Pforte



100 x 100 cm

Artikel-Übersicht Haiti

MATERIALARTEN		Kunststoff Naturzaun-Geflecht-Optik	
Artikel	Art.-Nr.	€/Stck.	
Elemente gerade, B x H / cm			
150 x 174 (kartonverpackt)	84074010-000	199,99	
120 x 174 (kartonverpackt)	84074020-000	169,99	
100 x 174 (kartonverpackt)	84074030-000	149,99	
150 x 100 (kartonverpackt)	84074060-000	129,99	
Paravent faltbar, B x H / cm			
220 x 120 (kartonverpackt)	84074090-000	229,99	
Pforte (Set), B x H / cm			
100 x 100 (kartonverpackt, Set inkl. 2 Pfosten, 2 Scharnieren und Schloss)	84074068-000	129,99	
Pfosten gerade, B x H x L / cm			
6 x 6 x 185 (zu 2 Stck./Karton)	84074050-000	39,99	
6 x 6 x 110 (zu 2 Stck./Karton)	84074065-000	24,99	

Technik: UV-stabiler, pflegefreier PE-Kunststoff. Pforte und Metallstreben aus schwarz pulverbeschichtetem Metall mit unsichtbarer Befestigung. Pfosten aus schwarz pulverbeschichtetem Metall, vorbereitet für unsichtbare Befestigung der Sichtschutzfelder.

KINGSTON-SYSTEMZAUN WPC

Modularer Steckzaun

Kingston ist ein hochwertiger modularer Steckzaun, elegant, wetterfest und pflegeleicht. Designed aus dem sehr robusten Trendmaterial WPC halten die hochwertigen puristischen Elemente dauerhaft jedem Wetter stand. Sie benötigen keine Lasur oder Anstriche.


Der UV-beständige High-Tech-Werkstoff WPC ist halb Holz, halb Kunststoff! Diese besondere Verbindung verhindert holztypische Alterungserscheinungen wie Rissbildung und Splitterung. Es hat eine gleichmäßige Struktur, eine gebürstete Oberfläche und wirkt so natürlicher als reine Kunststoff-Zäune. Das Zaunsystem aus kürzbaren WPC-Profilen, sowie Anfangs- und Endleisten, fasst mit Nut und Feder winddicht ineinander und löst flexibel die Anforderungen an Höhe und Breite.

Mit Massivholz-Profilen kombiniert lassen sie einen modernen Sicht- und Windschutz entstehen.


Format-Übersicht Kingston-Systemzaun WPC

WPC Zaunfelder inkl. Anfangs- und Abschlussleiste (B x H)

WPC Zaunfeld inkl. Zierleisten, Anfangs- und Abschlussleiste (B x H)




178 x 183 cm



178 x 182 cm

Format-Übersicht Rhombus-Systemzaun Sibirische Lärche

Bausatz aus Rhombusprofilen (B x H)



120 x 183 cm



90 x 183 cm

Artikel-Übersicht Kingston-Systemzaun WPC

MATERIAL	Sibirische Lärche naturbelassen		WPC Anthrazit Co-Extrudiertes WPC		WPC Dunkelbraun Co-Extrudiertes WPC		Alum. Anthrazit pulverbeschichtet	
Artikel	Art.-Nr.	€/Stck.	Art.-Nr.	€/Stck.	Art.-Nr.	€/Stck.	Art.-Nr.	€/Stck.
WPC Zaunfeld inkl. Anfangs- und Abschlussleiste, B x H / cm								
178 x 183	-	-	84074210-000	199,99	84074220-000	199,99	-	-
WPC Zaunfeld inkl. Zierleisten, Anfangs- und Abschlussleiste, B x H / cm								
178 x 182	-	-	84074211-000	249,99	84074221-000	249,99	-	-

Artikel-Übersicht Rhombus-Systemzaun Sibirische Lärche

Bausatz aus Rhombusprofilen, B x H / cm								
120 x 183	83081403-000	149,99	-	-	-	-	-	-
90 x 183	83081404-000	119,99	-	-	-	-	-	-
Alu-Pfosten dreiseitig genutet (zum Einbetonieren, inkl. Einschubleisten und Pfostenkappe), B x H x L / cm								
7 x 7 x 225	-	-	-	-	-	-	84074310-000	74,99
Alu-Pfosten (mit Aufschraubfuß, inkl. Einschubleisten und Pfostenkappe), B x H x L / cm								
7 x 7 x 195	-	-	-	-	-	-	84074320-050	74,99



Pflegeleicht Dank streichfreier und abwaschbarer Oberfläche!

Technik: Rhombus-Systemzaun Sibirische Lärche: 21 mm Nut und Feder Rhombusprofile. Bitte beachten Sie die Holzpflege-Hinweise.
WPC (Wood Polymer Composite) Zaunfelder: WPC-Füllungsbretter (21 x 147 mm) Material: UV-beständiges, pflegefreies Co-Extrudiertes WPC.
Alu-Pfosten: Dreiseitig genutet, als End- Mittel- oder Eckpfosten einsetzbar



WPC Zaunfeld in Dunkelbraun mit Zierleisten, Anfangs- und Abschlussleiste

KINGSTON-SYSTEMZAUN HPL

Modularer Steckzaun

Individualität und Flexibilität steht bei diesem Zaunsystem im Mittelpunkt. So können Sie die verschiedenen Materialien für Ihre Zaunfüllung beliebig miteinander kombinieren. Die Elemente aus 6 mm dicken HPL-Platten sind pflegeleicht, wasserresistent und UV-Stabil. Ein Streichen entfällt somit bei diesen Füllungsplatten. Die mit Nut und Feder ineinander fassenden Füllungsbretter aus 21 x 96 mm Sibirischer Lärche verleihen Ihrem Zaun eine natürliche Komponente. Sie sind je nach gewünschter Breite beliebig kürzbar und passen sich damit jedem gewünschten Maß an. In den dreiseitig genuteten Alu-Pfosten – sie dienen als End- Mittel- oder Eckpfosten – fügen sie sich zur Wand. Leisten, Kappen und HPL-Halterset komplettieren das System.

Format-Übersicht Kingston-Systemzaun HPL

HPL Zaunfelder (B x H)



120x 183 cm



90 x 183 cm

Format-Übersicht Rhombus-Systemzaun Sibirische Lärche

Bausatz aus Rhombusprofilen (B x H)



120 x 183 cm



90 x 183 cm

Artikel-Übersicht Kingston-Systemzaun HPL

MATERIAL	Sibirische Lärche naturbelassen		HPL Anthrazit G-Com-Schichtstoffpl.		Alum. Anthrazit pulverbeschichtet		
	Artikel	Art.-Nr.	€/Stck.	Art.-Nr.	€/Stck.	Art.-Nr.	€/Stck.
HPL Zaunfelder inkl. Anfangs- und Abschlussleiste, B x H / cm							
120 x 183	-	-	83081405-000	189,99	-	-	-
90 x 183	-	-	83081406-000	169,99	-	-	-

Artikel-Übersicht Rhombus-Systemzaun Sibirische Lärche

Bausatz aus Rhombusprofilen, B x H / cm

120 x 183	83081403-000	149,99	-	-	-	-
90 x 183	83081404-000	119,99	-	-	-	-

HPL-Halterset (6 Stück), cm

	Edelstahl					
3 x 3	Art.-Nr.	€/Stck.	Art.-Nr.	€/Stck.	Art.-Nr.	€/Stck.
	91140090-000	39,99	-	-	-	-

Alu-Pfosten dreiseitig genutet (zum Einbetonieren, inkl. Einschubleisten und Pfostenkappe), B x H x L / cm

7 x 7 x 225	-	-	-	-	84074310-000	74,99
-------------	---	---	---	---	--------------	-------

Alu-Pfosten (mit Aufschraubfuß, inkl. Einschubleisten und Pfostenkappe), B x H x L / cm

7 x 7 x 195	-	-	-	-	84074320-050	74,99
-------------	---	---	---	---	--------------	-------



Pflegeleicht Dank streichfreier und abwaschbarer Oberfläche!

Technik: Rhombus-Systemzaun Sibirische Lärche: 21 mm Nut und Feder Rhombusprofile. Bitte beachten Sie die Holzpflege-Hinweise. **HPL Zaunfelder:** Material: UV-stabile, poren- und pflegefreie G-Com-Schichtstoffplatten. **Alu-Pfosten:** Dreiseitig genutet, als End- Mittel- oder Eckpfosten einsetzbar



HPL-Halter set aus Edelstahl (Abb. li.: vorne, Abb. re.: hinten)



Sichtschutz aus Fenster-PVC: „Star“ Basic für entspannendere Gartenzeiten. **Ihre Vorteile:** kein Streichen mehr, langlebig und hochwertig, sehr belastbar verarbeitet, leichter Aufbau, farbecht – hohe UV-Stabilität, stark mit Alu-Kern („life“ und „color“), 5 Jahre Garantie

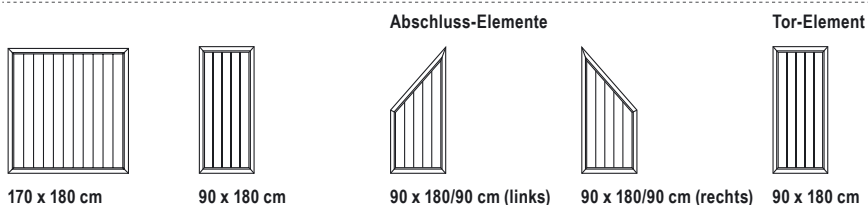
KUNSTSTOFFZAUN STAR:

Der abwaschbare und „streichfreie“ Sichtschutz ist da!

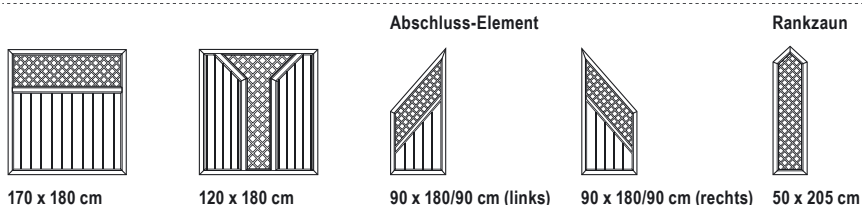
Genießen Sie den Sommer. Und noch viele weitere dazu. Egal in welcher Variante: Der zeitlos geformte Sicht- und Windschutz ist extrem beständig. Die solide Konstruktion aus extrem pflegeleichtem Fensterkunststoff bleibt garantiert „streichfrei“! Alle Elemente sind schon vormontiert! Das macht den Aufbau leicht. Robust: Der belastbare Rahmen mit Hohlkammer-Profilfüllung. Eigene Gestaltung, andere Optik? Für Rahmen und Füllung wählen Sie optional aus einer großen Farb-Kollektion. Gestalten Sie Ihren persönlichen Sichtschutz. Die Zaunserie „Star“ lässt Raum für kreative Ideen! Ihr Joda®Fachhändler berät Sie gern.

Format-Übersicht Star

Elemente geschlossen (B x H)



Elemente mit Rankgitter (B x H)



„Star“ -Elemente erhalten Sie in vielen Farbtönen! Ihr Joda®Fachhändler berät Sie gern.



„Star Color“ wirkt modern und edel.



PVC-Elemente „Star Life“.

Technik: Stabiler Rahmen 50 x 72 mm aus Fensterkunststoff – inkl. 5 Jahre Garantie auf Farbechtheit nach ISO 105-A3. Variante „**Basic**“: weißes Glatt-Profil 17 mm stark. Drückergarnituren weiß. Variante **Color/Life** mit extra Alukern, Oberfläche genarbt. Füllung: 20 mm PVC-Profil. Drückergarnituren titanfarbig. Rankgitter-Lamellen **Basic** 6 x 39 mm, **Color/Life** ca. 20 x 70 mm. Pfosten mit Stahlkern. ***Basic:** Lieferzeit 2 Wochen. ****Color/Life** Lieferzeit 3-4 Wochen. *****Tor-Elemente** werden immer nach innen geöffnet! **B** = Auftragsbez. Fertigung – bitte beachten Sie die Lieferzeit von ca. 3 Wochen.



Pfosten mit Kappe „Pyramide“



Verbindungen/Pfostenschuh (kleines Foto)



Simple Werkzeug und einfache Montage



Pfosten mit Zaunhalter (kleines Foto)



Pflegeleicht: Füllung mit PVC-Hohlkammer-Profil

Artikel-Übersicht Star

MATERIAL	Basic* – Weiß Kunststoff		Color – Silbergrau** Kunststoff		Life – Golden Oak** Kunststoff		
	Art.-Nr.	€/Stck.	Art.-Nr.	€/Stck.	Art.-Nr.	€/Stck.	
Elemente gerade, B x H / cm							
170 x 180	B	90040272-000	224,99	90040274-000	479,99	90040273-000	479,99
90 x 180	B	90040275-000	169,99	90040277-000	324,99	90040276-000	324,99
Abschluss-Elemente, B x H / cm							
90 x 180/90 rechts	B	90040290-000	169,99	90040292-000	334,99	90040291-000	334,99
90 x 180/90 links	B	90040287-000	169,99	90040289-000	334,99	90040288-000	334,99
Tor-Elemente inkl. Drückergarnituren***							
90 x 180 DIN rechts	B	90041284-000	519,99	90041286-000	699,99	90041285-000	699,99
90 x 180 DIN links	B	90040284-000	519,99	90040286-000	699,99	90040285-000	699,99
Element mit Rankgitter, B x H / cm							
170 x 180	B	90040299-000	374,99	90040301-000	754,99	90040300-000	754,99
Element mit mittigem Y-Rankgitter, B x H / cm							
170 x 180	B	90040281-000	524,99	90040283-000	1.159,99	90040282-000	1.159,99
Abschluss Elemente mit Rankgitter							
90 x 180/90 rechts	B	90040296-000	289,99	90040298-000	419,99	90040297-000	419,99
90 x 180/90 links	B	90040293-000	289,99	90040295-000	419,99	90040294-000	419,99
Rankzaun							
50 x 205	B	90040278-000	184,99	90040280-000	624,99	90040279-000	609,99

Artikel-Übersicht Zubehör Star

Pfosten inkl. Stahlkern							
10 x 10 x 199	B	90040312-000	69,99	90040314-000	94,99	90040313-000	94,99
10 x 10 x 109	B	90040315-000	49,99	90040317-000	64,99	90040316-000	64,99
Pfostenschuh, verzinkt zum Aufdübeln, L / m							
180	B	90040349-000	69,99	90040349-000	69,99	90040349-000	69,99
Pfostenkappe Pyramide, B x H / cm							
10 x 10	B	90040324-000	3,49	90040326-000	5,99	90040325-000	5,99
U-Halter-Set für „Vierkant-Pfosten“ kompl. für 1 Element							
–	B	90040339-000	29,99	90040341-000	34,99	90040340-000	34,99
L-Halter-Set für „Vierkant-Pfosten“ kompl. für 1 Element							
–	B	90040342-000	24,99	90040344-000	29,99	90040343-000	29,99



Pflegeleicht Dank streichfreier und abwaschbarer Oberfläche!



Sichtschutz aus Fenster-PVC: „Trinidad“, kein Streichen mehr, langlebig und hochwertig


LAMELLEN-KUNSTSTOFFZAUN TRINIDAD:

„abwaschbarer“ und „streichfreier“ Sichtschutz


Sie zählen schon seit vielen Jahren zu den besten Möglichkeiten, es sich im Garten dahinter bequem zu machen. Mit dem blick- und winddichten „Trinidad“ – einem pflegeleichten Zaun in klassischer Flecht-Optik – entstehen repräsentative Grenzen. Keine Angst vor Weiß, diese Elemente aus Fenster-PVC überzeugen! Die Flächen wirken fast wie lackiert, sind UV-stabil und „streichfrei“. Zur Pflege wird nur noch feucht abgewischt. Kunststoff zeigt hier seine komfortablen Eigenschaften. Die in einem 40 mm starken Rahmen straff gesetzten Hohlkammer-Lamellen sind witterungsbeständig und verübeln dem Wetter keine noch so feuchte Laune! „Trinidad“ bleibt dauerhaft ein extrem attraktiver Sichtschutz.

Format-Übersicht Trinidad

Elemente geschlossen (B x H)

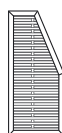


180 x 180 cm



120 x 180 cm

Abschluss-Element



90 x 180/90 cm

Technik: Elemente aus hochwertigen UV-stabilen weißen PVC-Fensterprofilen. Rahmen 38 x 76 mm. Lamellen 9,5 x 38 mm.



Simple Werkzeug & einfache Montage



Pfosten mit Kappe „Pyramide“



Verbindungen/Pfostenschuh (kleines Foto)



Pflegeleicht: Füllung mit PVC-Hohlkammer-Profil



Pfosten mit Verbinder

Artikel-Übersicht Trinidad

MATERIAL		Weiß Kunststoff	
Artikel		Art.-Nr.	€/Stck.
Elemente gerade, B x H/cm			
180 x 180		90040396-006	249,99
120 x 180		90040397-006	199,99
Abschluss-Element, B x H/cm			
90 x 180/90		90040398-006	189,99

Artikel-Übersicht Zubehör Trinidad

Pfosten inkl. Stahlkern			
10 x 10 x 199	B	90040312-000	69,99
10 x 10 x 109	B	90040315-000	49,99
Pfostenschuh, verzinkt zum Aufdübeln, L/m			
180	B	90040349-000	69,99
Pfostenkappe Pyramide, B x H/cm			
10 x 10	B	90040324-000	3,49
Verbinder oben inkl. Befestigungsmaterial			
-		90040408-000	29,99
Verbinder unten inkl. Befestigungsmaterial			
-		90040412-000	34,99



Pflegeleicht Dank streichfreier und abwaschbarer Oberfläche!





VORGARTEN- ZÄUNE

SCHÖNE RAHMEN FÜR
IHREN VORGARTEN

Vor dem Haus, da trifft sich Öffentlichkeit mit Privatsphäre, Entree trifft Grenze, Architektur trifft Natur – und die Zäune werden als „Visitenkarte“ zum wesentlichen Element der Gestaltung. Damit alles „stimmig“ wird: Joda® fertigt z. B. für eine optimale Formbeständigkeit Pforten und Doppeltore aus hochwertigem Leimholz (gilt für die meisten Riegel und die Diagonal-Hölzer, Typ „Friesland“ erhalten Sie mit Vollholzriegeln) und nutzt mit Liebe zum Detail starkes Holz aus nachhaltig bewirtschafteten Wäldern! Entdecken Sie eine Kollektion natürlicher und repräsentativer „Grenzgänger“
Alle Maße in diesem Kapitel sind ca.-Angaben.



INHALT

Zäune selber bauen	107
Zäune aus naturgewachsenen Latten	122
Kunststoffzaun	125
Zubehör	128



„Friesland“ aus Lärche



„Friesland“ aus Fichte KDI* grün mit Unterbogen

FRIESLAND

Beständiges Holz in verschiedenen Varianten, stets ein funktionaler Auftritt: Heißen Sie damit Ihre Zaungäste freundlich willkommen.

Format-Übersicht Friesland

Elemente gerade (B x H)

Vorgartenzaun



180 x 80 cm

Doppeltor



300 x 80 cm

Pforte



100 x 80 cm

Element mit Unterbogen (B x H)

Vorgartenzaun



180 x 80/70 cm

Elemente mit Oberbogen (B x H)

Vorgartenzaun



180 x 70/80 cm

Pforte



100 x 80/90 cm

Artikel-Übersicht Friesland

HOLZARTEN	Nadelholz KDI* grün	Lärche naturbelassen		
Artikel	Art.-Nr.	€/Stck.	Art.-Nr.	€/Stck.
Staketen 20 x 90 mm				
Vorgartenzaun gerade, B x H / cm				
180 x 80	83071081-020	24,99	83073100-020	44,99
Vorgartenzaun mit Unterbogen, B x H / cm				
180 x 80/70	83071083-020	24,99	83073103-020	44,99
Vorgartenzaun mit Oberbogen, B x H / cm				
180 x 70/80	83071097-020	24,99	-	-
Doppeltor gerade, B x H / cm				
300 x 80	83071087-000	99,99	83073101-000	139,99
Pforte gerade, B x H / cm				
100 x 80	83071085-005	35,99	83073102-005	59,99
Pforte mit Oberbogen, B x H / cm				
100 x 80/90	83071098-005	35,99	-	-
Pfosten Rundkopf, B x H x L / cm				
9 x 9 x 90	85010037-050	7,99	85020280-050	12,29
9 x 9 x 120	85010041-050	9,99	85020281-050	15,29

Technik: Staketen 20 x 90 mm, Riegel Zaun 27 x 70 mm, Holzverbindungen verzinkt, genagelt. Auflaufstütze und Bodenschieber beim Doppeltor zwingend erforderlich. Zusätzl. Stützrolle empfohlen. Pfosten: verzugsarmes Kreuzholz. Bitte beachten Sie die Holzpflege-Hinweise.
*grün kesseldruckimprägniert

Zubehör-Übersicht (Zubehör und Joda®color finden Sie ab Seite 128, Pfosten und Pfostenkappen ab Seite 194)



Enschlag-Bodenhülse



Befestigungsschrauben



Beschläge/Befestigung



Zubehör Tore/Pforten



Farbe/Holzschutz



Pfosten/Pfostenkappen



„Holsteinzaun 68“ aus Nadelholz KDI* grün mit Doppeltor












„Holsteinzaun 68“ aus Lärche

HOLSTEINZAUN 68

Senkrechte Staketen verleihen dem „Holsteinzaun 68“ seinen typischen klaren Charakter. Er wird auch in Ihren Vorgarten passen.

Format-Übersicht Holsteinzaun 68

Elemente gerade (B x H)

Vorgartenzaun	Doppeltor	Pforte
 200 x 100 cm	 300 x 100 cm	 100 x 100 cm
 200 x 80 cm	 300 x 80 cm	 100 x 80 cm
 200 x 60 cm	 300 x 60 cm	 100 x 60 cm

Artikel-Übersicht Holsteinzaun 68

HOLZARTEN	Nadelholz KDI* grün	Sondermaß	Lärche naturbelassen	Sondermaß*				
Artikel	Art.-Nr.	€/Stck.	Art.-Nr.	€/Stck.	Art.-Nr.	€/Stck.	Art.-Nr.	€/lfdm.
Staketen 20 x 68 mm								
Vorgartenzäune gerade, B x H / cm								
200 x 100	83070416-025	41,99	83023416	59,99	83070418-025	59,99	83023418	89,99
200 x 80	83070411-025	39,99	83023411	56,99	83070413-025	52,99	83023413	79,99
200 x 60 B	83070406-025	35,99	83023406	54,99	-	-	-	-
Doppeltore gerade, B x H / cm								
300 x 100 B	83070445-000	159,99	83023445	129,99	83070447-000	179,99	83023447	144,99
300 x 80 B	83070440-000	139,99	83023440	119,99	83070442-000	169,99	83023442	135,99
300 x 60 B	83070435-000	119,99	83023435	109,99	-	-	-	-
Pforten gerade, B x H / cm								
100 x 100 B	83070430-000	47,99	83023430	74,99	83070432-000	69,99	83023432	105,99
100 x 80 B	83070425-000	44,99	83023425	69,99	83070427-000	59,99	83023427	94,99
100 x 60 B	83070420-000	41,99	83023420	64,99	-	-	-	-
Pfosten Rundkopf, B x H x L / cm								
Kiefer KDI* grün								
9 x 9 x 90	85010037-050	7,99	-	-	85020280-050	12,29	-	-
9 x 9 x 120	85010041-050	9,99	-	-	85020281-050	15,29	-	-

* Nähere Informationen zu Sondermaßen erhalten Sie von Ihrem Joda®Fachberater.

Technik: Staketen 20 x 68 mm, Riegel Zaun 30 x 70 mm, Riegel Tor und Pforte 44 x 95 mm, Riegel und Diagonale aus Leimholz. V₂A-Holzverbindungen, rostfrei! Auflaufstütze und Bodenschieber beim Doppeltor zwingend erforderlich. Zusätzl. Stützrolle empfohlen. Pfosten: verzugsarmes Kreuzholz. Bitte beachten Sie die Holzpflege-Hinweise. *grün kesseldruckimprägniert

Zubehör-Übersicht (Zubehör und Joda®color finden Sie ab Seite 128, Pfosten und Pfostenkappen ab Seite 194)



Enschlag-Bodenhülse



Befestigungsschrauben




Beschläge/Befestigung



Zubehör Tore/Pforten



Farbe/Holzschutz



Pfosten/Pfostenkappen



„Holsteinzaun 95“ aus Lärche



„Holsteinzaun 95“ aus Nadelholz KDI* grün

HOLSTEINZAUN 95

Gärten und Außenanlagen mit Holz abzugrenzen, das ist eine alte Tradition. Absolut zweckmäßig und zugleich einladend beweist der „Holsteinzaun 95“, warum man Holz mit Vorliebe auch vorn am Haus einsetzt.

Format-Übersicht Holsteinzaun 95

Elemente gerade (B x H)

Vorgartenzaun	Doppeltor	Pforte
200 x 100 cm	300 x 100 cm	100 x 100 cm
200 x 80 cm	300 x 80 cm	100 x 80 cm
200 x 60 cm	300 x 60 cm	100 x 60 cm

Artikel-Übersicht Holsteinzaun 95

HOLZARTEN	Nadelholz KDI* grün	Sondermaß	Lärche naturbelassen	Sondermaß*				
Artikel	Art.-Nr.	€/Stck.	Art.-Nr.	€/Stck.	Art.-Nr.	€/Stck.	Art.-Nr.	€/Stck.
Staketen 20 x 95 mm								
Vorgartenzäune gerade, B x H / cm								
200 x 100	83070468-025	44,99	83023468	59,99	83070469-025	59,99	83023469	78,99
200 x 80	83070461-025	41,99	83023461	57,99	83070467-025	56,99	83023467	74,99
200 x 60 B	83070456-025	37,99	83023456	55,99	-	-	-	-
Doppeltore gerade, B x H / cm								
300 x 100 B	83070495-000	159,99	83023495	126,99	83070498-000	189,99	83023498	146,99
300 x 80 B	83070490-000	139,99	83023490	116,99	83070496-000	179,99	83023496	136,99
300 x 60 B	83070485-000	119,99	83023485	105,99	-	-	-	-
Pforten gerade, B x H / cm								
100 x 100 B	83070480-000	48,99	83023480	74,99	83070483-000	69,99	83023483	104,99
100 x 80 B	83070475-000	45,99	83023475	66,99	83070481-000	59,99	83023481	95,99
100 x 60 B	83070470-000	42,99	83023470	64,99	-	-	-	-
Pfosten Rundkopf, B x H x L / cm								
Kiefer KDI* grün								
9 x 9 x 90	85010037-050	7,99	-	-	85020260-050	8,69	-	-
9 x 9 x 120	85010041-050	9,99	-	-	85020261-050	11,59	-	-

* Nähere Informationen zu Sondermaßen erhalten Sie von Ihrem Joda®Fachberater.

Technik: Staketen 20 x 95 mm, Riegel Zaun 30 x 70 mm, Riegel Tor und Pforte 44 x 95 mm, Riegel und Diagonale aus Leimholz. V₂A-Holzverbindungen, rostfrei! Auflaufstütze und Bodenschieber beim Doppeltor zwingend erforderlich. Zusätzl. Stützrolle empfohlen. Pfosten: verzugsarmes Kreuzholz. Bitte beachten Sie die Holzpflege-Hinweise. *grün kesseldruckimprägniert

Zubehör-Übersicht (Zubehör und Joda®color finden Sie ab Seite 128, Pfosten und Pfostenkappen ab Seite 194)



Enschlag-Bodenhülse



Befestigungsschrauben



Beschläge/Befestigung



Zubehör Tore/Pforten



Farbe/Holzschutz



Pfosten/Pfostenkappen



„Eiderzaun“ aus Nadelholz KDI* grün



„Eiderzaun“ aus Lärche natur mit Doppeltor


EIDERZAUN

Sein gradliniges Formal ist eher traditionell geprägt. So fügt sich der „Eiderzaun“ nahtlos in jede Umgebung ein – wo immer Sie ihn platzieren!

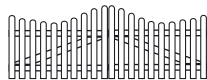
Format-Übersicht Eiderzaun

Elemente mit Unterbogen (B x H)

Vorgartenzaun Doppeltor




200 x 90/80 cm

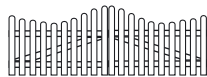


300 x 90/100 cm

Vorgartenzaun Doppeltor



200 x 80/70 cm



300 x 80/90 cm

Elemente mit Oberbogen (B x H)

Pforten



100 x 90/100 cm



100 x 80/90 cm

Artikel-Übersicht Eiderzaun

HOLZARTEN	Nadelholz KDI* grün	Sondermaß	Lärche naturbelassen	Sondermaß*				
Artikel	Art.-Nr.	€/Stck.	Art.-Nr.	€/Stck.	Art.-Nr.	€/Stck.	Art.-Nr.	€/Stck.
Staketten 20 x 95 mm								
Vorgartenzäune mit Unterbogen, B x H / cm								
200 x 90/80	83070544-025	41,99	83023544	66,99	83070549-025	61,99	83023549	89,99
200 x 80/70	83070541-025	39,99	83023541	62,99	83070547-025	59,99	83023547	84,99
Doppeltore mit Unterbogen, B x H / cm								
300 x 90/100 B	83070565-000	179,99	83023565	139,99	83070568-000	209,99	83023568	169,99
300 x 80/90 B	83070560-000	169,99	83023560	129,99	83070566-000	189,99	83023566	159,99
Pforten mit Oberbogen, B x H / cm								
100 x 90/100 B	83070555-000	69,99	83023555	99,99	83070558-000	99,99	83023558	119,99
100 x 80/90 B	83070550-000	59,99	83023550	89,99	83070556-000	89,99	83023556	109,99
Pfosten Rundkopf, B x H x L / cm								
	Kiefer KDI* grün							
9 x 9 x 90	85010037-050	7,99	-	-	85020280-050	12,29	-	-
9 x 9 x 120	85010041-050	9,99	-	-	85020281-050	15,29	-	-

* Nähere Informationen zu Sondermaßen erhalten Sie von Ihrem Joda®Fachberater.

Technik: Staketten 20 x 95 mm, Riegel Zaun 30 x 70 mm, Riegel Tor und Pforte 44 x 95 mm, Riegel und Diagonale aus Leimholz. V₂A-Holzverbindungen, rostfrei! Auflaufstütze und Bodenschieber beim Doppeltor zwingend erforderlich. Zusätzl. Stützrolle empfohlen. Pfosten: verzugsarmes Kreuzholz. Bitte beachten Sie die Holzpflege-Hinweise. *grün kesseldruckimprägniert

Zubehör-Übersicht (Zubehör und Joda®color finden Sie ab Seite 128, Pfosten und Pfostenkappen ab Seite 194)



Enschlag-Bodenhülse



Befestigungsschrauben




Beschläge/Befestigung



Zubehör Tore/Pforten



Farbe/Holzschutz



Pfosten/Pfostenkappen



„Eiderzaun premium“ aus Lärche natur mit Pforte und Doppeltor


EIDERZAUN PREMIUM

Die im Gegensatz zum „Eiderzaun“ massiveren Staketen aus Lärche hinterlassen im besten Sinne einen soliden Eindruck. Sauber in Reihe gesetzte Profile verleihen dem eigentlich schweren Zaun eine leichte Schwingung.

Format-Übersicht Eiderzaun premium


Elemente mit Unterbogen (B x H)

Vorgartenzaun



180 x 80/65 cm

Doppeltor



300 x 80/105 cm

Element mit Oberbogen (B x H)

Pforte



100 x 80/105 cm

Artikel-Übersicht Eiderzaun premium

HOLZARTEN	Lärche naturbelassen		Sondermaß*	
	Artikel	Art.-Nr.	€/Stck.	Art.-Nr.
Staketen 30 x 95 mm				
Vorgartenzaun mit Unterbogen, B x H / cm				
180 x 80/65	83070570-025	79,99	83023570	89,99
Doppeltor mit Unterbogen, B x H / cm				
300 x 80/105 B	83070571-000	249,99	83023571	179,99
Pforte mit Oberbogen, B x H / cm				
100 x 80/105 B	83070572-000	119,99	83023572	149,99
Pfosten Rundkopf, B x H x L / cm				
9 x 9 x 90	85020280-050	12,29	-	-
9 x 9 x 120	85020281-050	15,29	-	-

* Nähere Informationen zu Sondermaßen erhalten Sie von Ihrem Joda®Fachberater.

Technik: Staketen 30 x 95 mm, Riegel Zaun 30 x 95 mm, Riegel Tor und Pforte 44 x 95 mm, Riegel und Diagonale aus Leimholz. V₂A-Holzverbindungen geschraubt, rostfrei! Auflaufstütze und Bodenschieber beim Doppeltor zwingend erforderlich. Zusätzl. Stützrolle empfohlen. Pfosten: verzugsarmes Kreuzholz. Bitte beachten Sie die Holzpflege-Hinweise.

Zubehör-Übersicht (Zubehör und Joda®color finden Sie ab Seite 128, Pfosten und Pfostenkappen ab Seite 194)



Enschlag-Bodenhülse



Befestigungsschrauben




Beschläge/Befestigung



Zubehör Tore/Pforten



Farbe/Holzschutz



Pfosten/Pfostenkappen



Staketen glatt und deutlich stärker



„Holsteinzaun premium“ aus Lärche


HOLSTEINZAUN PREMIUM

Mit den ungewohnt starken Proportionen sieht dieser naturbelassene Zaun an jedem Ort aus, wie dafür gemacht.

Format-Übersicht Holsteinzaun premium

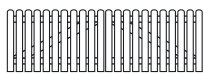
Elemente gerade (B x H)

Vorgartenzaun



180 x 80 cm

Doppeltor



300 x 80 cm

Pforte



100 x 80 cm

Artikel-Übersicht Holsteinzaun premium

HOLZARTEN	Lärche naturbelassen		Sondermaß*	
Artikel	Art.-Nr.	€/Stck.	Art.-Nr.	€/fdm.
Staketen 30 x 95 mm				
Vorgartenzaun gerade, B x H / cm				
180 x 80	83070459-025	79,99	83023459	89,99
Doppeltor gerade, B x H / cm				
300 x 80 B	83070499-000	249,99	83023499	179,99
Pforte gerade, B x H / cm				
100 x 80 B	83070484-000	149,99	83023484	149,99
Pfosten Rundkopf, B x H x L / cm				
9 x 9 x 120	85020281-050	15,29	-	-

* Nähere Informationen zu Sondermaßen erhalten Sie von Ihrem Joda®Fachberater.

Technik: Staketen 30 x 95 mm, Riegel Zaun 30 x 95 mm, Riegel Tor und Pforte 44 x 95 mm, Riegel und Diagonale aus Leimholz. V₂A-Holzverbindungen geschraubt, rostfrei! Auflaufstütze und Bodenschieber beim Doppeltor zwingend erforderlich. Zusätzl. Stützrolle empfohlen. Pfosten: verzugsarmes Kreuzholz. Bitte beachten Sie die Holzpflege-Hinweise.

Zubehör-Übersicht (Zubehör und Joda®color finden Sie ab Seite 128, Pfosten und Pfostenkappen ab Seite 194)



Enschlag-Bodenhülse



Befestigungsschrauben



Beschläge/Befestigung



Zubehör Tore/Pforten



Farbe/Holzschutz



Pfosten/Pfostenkappen



„Warder premium“ aus Lärche natur mit Doppeltor



Staketen mit ausdrucksstarker Wellen-Profilierung

WARDER PREMIUM

Mit seinen schön profilierten Staketen hinterlässt er einen gelungenen Eindruck und wirkt wie ein Schmuckstück.

Format-Übersicht Warder premium

Elemente gerade (B x H)


Vorgartenzaun

Doppeltor

Pforte



180 x 80 cm



300 x 80 cm



100 x 80 cm

Artikel-Übersicht Warder premium

HOLZARTEN	Lärche naturbelassen		Sondermaß*		
	Artikel	Art.-Nr.	€/Stck.	Art.-Nr.	€/fdm.
Staketen 30 x 95 mm					
Vorgartenzaun gerade, B x H/cm					
180 x 80	83070575-025	79,99	83023575	89,99	
Doppeltor gerade, B x H/cm					
300 x 80	B	83070577-000	269,99	83023577	179,99
Pforte gerade, B x H/cm					
100 x 80	B	83070576-000	139,99	83023576	149,99
Pfosten Rundkopf, B x H x L/cm					
9 x 9 x 120	85020281-050	15,29	-	-	

* Nähere Informationen zu Sondermaßen erhalten Sie von Ihrem Joda®Fachberater.

Technik: Staketen 30 x 95 mm, Riegel Zaun 30 x 95 mm, Riegel Tor und Pforte 44 x 95 mm, Riegel und Diagonale aus Leimholz. V₂A-Holzverbindungen geschraubt, rostfrei! Auflaufstütze und Bodenschieber beim Doppeltor zwingend erforderlich. Zusätzl. Stützrolle empfohlen. Pfosten: verzugsarmes Kreuzholz. Bitte beachten Sie die Holzpflege-Hinweise.

Zubehör-Übersicht (Zubehör und Joda®color finden Sie ab Seite 128, Pfosten und Pfostenkappen ab Seite 194)



Enschlag-Bodenhülse



Befestigungsschrauben




Beschläge/Befestigung



Zubehör Tore/Pforten



Farbe/Holzschutz



Pfosten/Pfostenkappen



Zaunprofil-Detail



Zaunprofile 20 x 95 aus Lärche



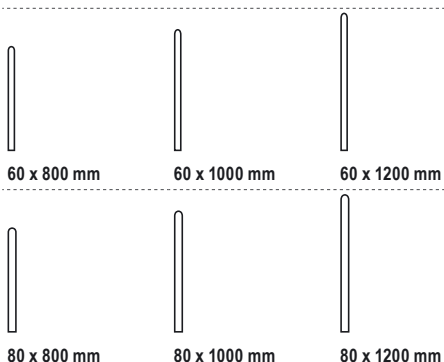
Zaunstaketen Ø 80 mm aus Fichte KDI* grün

VORGARTENZÄUNE SELBER BAUEN

Individuell bestimmen Sie die Größe Ihrer Zaunfelder selbst. Und natürlich kann man damit auch viele andere Ideen verwirklichen!

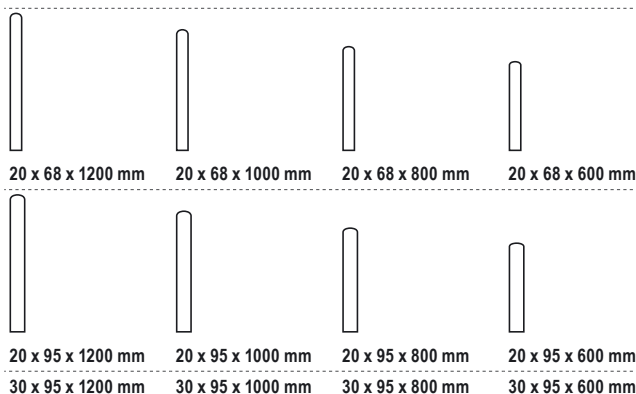
Format-Übersicht Zaunstaketen

Ø x L



Format-Übersicht Zaunprofile

Stärke x B x L



Artikel-Übersicht Zaunstaketen

HOLZARTEN	Kiefer KDI* grün	
Artikel	Art.-Nr.	€/Stck.
Mindestabnahme 20 Stück. Bei geringerer Menge 50% Aufpreis!		
Zaunstaketen, Ø x L / mm		
60 x 800 B	83060026-200	2,29
60 x 1000 B	83060027-200	2,79
60 x 1200 B	83060028-200	3,39
80 x 800 B	83060021-200	2,69
80 x 1000 B	83060022-200	3,39
80 x 1200 B	83060023-200	3,99

Artikel-Übersicht Zaunprofile

HOLZARTEN	Fichte naturbelassen		Fichte KDI* grün		Lärche naturbelassen	
Artikel	Art.-Nr.	€/Stck.	Art.-Nr.	€/Stck.	Art.-Nr.	€/Stck.
Mindestabnahme 20 Stück. Bei geringerer Menge 50% Aufpreis!						
Zaunprofile, Stärke x B x L / mm						
20 x 68 x 1200	72020030-200	3,69	84061133-200	3,79	84061163-200	3,89
20 x 68 x 1000	72020020-200	3,19	84061132-200	3,39	84061162-200	3,49
20 x 68 x 800	72020010-200	2,79	84061131-200	3,19	84061161-200	3,19
20 x 68 x 600	72020000-200	1,99	84061130-200	2,39	84061160-200	2,46
20 x 95 x 1200	72020070-200	4,39	84061137-200	4,69	84061167-200	4,69
20 x 95 x 1000	72020060-200	3,69	84061136-200	3,99	84061166-200	3,99
20 x 95 x 800	72020050-200	2,99	84061135-200	3,29	84061165-200	3,29
20 x 95 x 600	72020040-200	3,39	84061134-200	2,89	84061164-200	2,89
30 x 95 x 1200	72020085-150	4,99	84061144-150	5,89	84061171-150	5,99
30 x 95 x 1000	72020080-150	4,29	84061143-150	4,99	84061170-200	5,29
30 x 95 x 800	72020075-150	3,39	84061142-150	4,29	84061169-150	4,29
30 x 95 x 600	72020073-150	2,99	84061139-150	3,99	84061168-150	3,99
Riegel, Länge 2 m, Dimension / mm						
30 x 95 B	72020091-000	14,99	84061146-000	15,99	-	-
34 x 95 B	-	-	-	-	84061147-000	16,99

Technik: Zaunprofile gehobelt und gefast. Zaunstaketen zylindrisch gefräst und aufgetrennt. Kopf extra gekegelt. Beschläge finden Sie im Zaun-Zubehör ab Seite 128.

* grün kesseldruckimprägniert



Beschlagsortimente finden Sie auf Seite 130



Das Zaunprofil „Herrera“

DER SELBSTBAU-ZAUN

Kreative, Tüftler und Handwerker wollen sie nicht missen: Zaunprofile und Zierbretter zur Selbstmontage eines Gartenzaunes.

Individuell bestimmen Sie die Größe Ihrer Zaunfelder selbst. Und natürlich kann man damit auch viele andere Ideen verwirklichen!

Neben den auf diesen Seiten gezeigten Profilen bieten Ihnen die vielen Dimensionen der Gartenbau- und Konstruktionshölzer (Seite 197 ff), Palisaden (ab Seite 183), unbesäumten Bretter (Seite 126) und Zaun- und Koppelriegel (Seite 181) in diesem Katalog noch weitere Gestaltungsmittel. Entdecken Sie Ihre Möglichkeiten!

Format-Übersicht Herrera-Selbstbau-Staketen

Stärke x B x L



20 x 145 x 1800 mm



20 x 145 x 900 mm

Artikel-Übersicht Herrera-Selbstbau-Staketen

HOLZARTEN	Fichte KDI* grün	Lärche naturbelassen		
Artikel	Art.-Nr.	€/Stck.	Art.-Nr.	€/Stck.
Mindestabnahme 20 Stück. Bei geringerer Menge 50% Aufpreis!				
Einzelstakete, L/cm				
180 B	83060130-105	8,69	83060131-105	9,99
90 B	83060133-105	4,39	83060132-105	4,99
Einzelriegel, L/cm				
200 B	84061146-000	15,99	84061147-000	16,99
Pfosten Kopf gerundet, B x H x L/cm				
	Kiefer KDI* grün			
9 x 9 x 120	85010041-050	9,99	85020281-050	15,29
9 x 9 x 210	85010062-050	15,99	85020284-050	22,49

Technik: aus gehobeltem und mittig doppelt profiliertem Nadelholz. Ein Brettende ist gerundet (kopfgerundet). * kesseldruckimprägniert

Zubehör-Übersicht (Zubehör und Joda®color finden Sie ab Seite 128, Pfosten und Pfostenkappen ab Seite 194)



Enschlag-Bodenhülse



Befestigungsschrauben




Beschläge/Befestigung



Zubehör Tore/Pforten



Farbe/Holzschutz



Pfosten/Pfostenkappen



Selbstbauzaun aus dem Profil B

IHR BAUKASTEN – ZAUNANLAGEN IM SELBSTBAU

Mit Zaunprofilen erstellen Sie individuelle Elemente - auch Zaun-Lösungen für Gefällesituationen! Richtig planen: Bestimmen Sie die genaue Zaunlänge. Profilbreite und -abstand wirken sich auf die Baulänge Ihrer Anlage aus.

Berechnungsbeispiel: Die Gesamtlänge mit den Pfosten soll 400 cm betragen. Dabei ist ein Anfangs-, Mittel- und Endpfosten einzuplanen, also z. B. $3 \times (\varnothing 9 \text{ cm}) = 27 \text{ cm}$ sind von der Gesamtlänge abzuziehen. Die eigentlichen Felder werden also eine Gesamtbreite von $(400 - 27) \div 2 = 186,5 \text{ cm}$ haben. Wir nehmen für unser Berechnung das Zaunprofil $20 \times 95 \text{ mm}$, planen einen Staketenabstand von 45 mm ein.

Nun rechnen Sie für die Elementbreite von 186,5 cm (= 1865 mm): $1865 \div 140 \text{ mm}$ (= Profilbreite + Staketenabstand) = ca. 13 Profile. Berücksichtigen Sie links und rechts einen kleinen Abstand der Staketen vom Rand. Kalkulieren Sie dazu eine zusätzliche Fugenbreite von ca. 10–15 mm, um die Felder mit L-Beschlägen am Pfosten befestigen zu können. Es ergibt sich in diesem Beispiel die Elementbreite 1850 mm.

Setzen der Pfosten: Im Kapitel „Beschläge und Zubehör“ finden Sie detailliert die Möglichkeiten. Befestigen Sie die Pfosten erst dann endgültig, wenn die Baukasten-Profile angeschraubt sind. Oft muss vor Ort alles noch „gezogen oder

gestaucht“ werden.

Querriegel: Die tragenden Querriegel können zwischen den Pfosten mit L-Beschlägen befestigt werden. Interessante Alternative: Schrauben Sie die Riegel durchgehend vor die Pfosten. Auf diese Weise ergibt sich ein ununterbrochenes „Endlosbild“ ohne sichtbare Pfosten.

Montieren der Zaunprofile: Nutzen Sie eine gespannte Richtschnur, wie auch beim Ausrichten der Pfosten. So geben Sie der Zaunoberkante einen gleichmäßigen Verlauf. Das ist dann besonders wichtig, wenn Sie in Gefällesituationen die Höhe des Zaunes gleichmäßig abfallen lassen wollen. Nehmen Sie ein passendes Distanzstück in Ihrer Fugenbreite. Damit gewährleisten Sie einen gleichmäßigen Abstand zwischen den einzelnen Zaunlatten. Bohren Sie die Zaunriegel vor. Die rückseitige Verschraubung der einzelnen Profile trägt wesentlich zum guten Arbeitsergebnis bei.

Um den unteren Abschluss des fertigen Elementes sauber zu gestalten – z. B. beim Folgen von Geländegefälle oder Treppeinstufen etc. – können Sie problemlos das Element vom Pfosten abnehmen und ungehindert die Unterkante nachschneiden.

Format-Übersicht Zierbretter

Stärke x B x L



A: 19 x 120 x 900 mm



B: 26 x 140 x 900 mm

Artikel-Übersicht Zierbretter

HOLZARTEN	Fichte KDI grün		Fichte naturbelassen	
	Artikel	Art.-Nr.	€/Stck.	Art.-Nr.
Mindestabnahme 20 Stück. Bei geringerer Menge 50% Aufpreis!				
Zierbretter, Stärke x B x L / cm				
A 19 x 120 x 900	84061140-200	8,49	72030020-200	7,99
B 26 x 140 x 900	84061141-150	10,49	72030010-150	9,99
Leimholzpfosten winklig gekappt, B x H x L / cm				
9 x 120	86019111-050	21,99	86019108-050	19,99

Technik: Zierbretter sind im Außen- sowie im Innenbereich vielseitig einsetzbar – z. B. als Balkon- und Zaunprofil oder als Geländer. Das Material: sauber gehobeltes/profilierendes Fichtenholz, roh oder bereits wetterfest grün kesseldruckimprägniert (KDI)



„Lattenzaun“ aus Lärche

LATTENZAUN

Ob in moderner Inszenierung oder vor grüner Kulisse: Die in Reihe gesetzten schmalen, oben abgeschrägten Latten machen als Vorgartenzaun eine gute Figur.

Format-Übersicht Lattenzaun

Elemente gerade (B x H)

Vorgartenzaun	Doppeltor	Pforte
200 x 100 cm	300 x 100 cm	100 x 100 cm
Vorgartenzaun	Doppeltor	Pforte
200 x 80 cm	300 x 80 cm	100 x 80 cm
auch als Sichtschutz-Element erhältlich		

Artikel-Übersicht Lattenzaun

HOLZARTEN	Nadelholz KDI* grün	Sondermaß	Lärche naturbelassen	Sondermaß*				
Artikel	Art.-Nr.	€/Stck.	Art.-Nr.	€/lfdm.	Art.-Nr.	€/Stck.	Art.-Nr.	€/lfdm.
Staketen 20 x 95 mm								
Vorgartenzäune gerade, B x H / cm								
200 x 100	83070719-015	53,99	83023719	59,99	83070753-015	69,99	83023753	79,99
200 x 80	83070718-015	47,99	83023718	56,99	83070752-015	59,99	83023752	69,99
Doppeltore gerade, B x H / cm								
300 x 100 B	83070728-000	169,99	83023728	139,99	83070748-000	199,99	83023748	149,99
300 x 80 B	83070727-000	149,99	83023727	129,99	83070747-000	189,99	83023747	139,99
Pforten gerade, B x H / cm								
100 x 100 B	83070733-000	74,99	83023733	109,99	83070745-000	99,99	83023745	119,99
100 x 80 B	83070732-000	64,99	83023732	99,99	83070744-000	89,99	83023744	109,99
Pfosten winkl. ge- kappt, B x H x L / cm								
	Kiefer KDI* grün							
9 x 9 x 90	85010492-050	6,49	-	-	85020260-050	8,69	-	-
9 x 9 x 120	85010401-050	7,79	-	-	85020261-050	11,59	-	-

* Nähere Informationen zu Sondermaßen erhalten Sie von Ihrem Joda®Fachberater.

Technik: Zaunlatten 35 x 55 mm – Köpfe geschrägt, Riegel Zaun 30 x 70 mm, Riegel Tor und Pforte 44 x 95 mm, Riegel und Diagonale aus Leimholz. V₂A-Holzverbindungen, rostfrei! Pfosten: verzugsarmes Kreuzholz. Bitte beachten Sie die Holzpflege-Hinweise.
*grün kesseldruckimprägniert

Zubehör-Übersicht (Zubehör und Joda®color finden Sie ab Seite 128, Pfosten und Pfostenkappen ab Seite 194)

Enschlag-Bodenhülse	Befestigungsschrauben	Beschläge/Befestigung	Zubehör Tore/Pforten	Farbe/Holzschutz	Pfosten/Pfostenkappen



Verschieden hohe Staketen als Blickfang



„Lattenzaun Vario“ in Grauweiß

LATTENZAUN VARIO

Interessanter Blickfang: Dank seiner oben abgeschrägten, unregelmäßigen Latten – die in Höhe und Breite variieren – ist der „Lattenzaun Vario“ ein echter Hingucker am Gartenrand.

Format-Übersicht Lattenzaun Vario

Elemente unregelmäßig (B x H)

Vorgartenzaun



200 x 80 cm

auch als Sichtschutz-Element erhältlich

Artikel-Übersicht Lattenzaun Vario

HOLZARTEN	Lärche naturbelassen	Nadelholz Quarz farbvorbekandelt*	Nadelh. Grauweiß farbvorbekandelt*			
Artikel	Art.-Nr.	€/Stck.	Art.-Nr.	€/Stck.	Art.-Nr.	€/Stck.
Staketen von 20 x 55 bis 30x 70 mm						
Vorgartenzäune unregelmäßig, B x H/cm						
200 x 80	83081234-012	139,99	83081237-012	159,99	83081354-006	159,99
Pfosten winklig gekappt, B x H/cm						
9 x 9 x 90	85020260-050	8,69	-	-	-	-
9 x 9 x 120	85020261-050	11,59	-	-	-	-
Pfosten Rundkopf, B x H x L/cm						
9 x 9 x 120	85020281-050	15,29	83081246-050	29,99	83081248-006	29,99

Technik: Zaunlatten in variabler Breite (von 20 x 55 bis 30 x 70 mm), Köpfe geschrägt, Riegel 30 x 70 mm. Holzverbindungen Edelstahl. Pfosten farbvorbekandelt*: verzugsfreies, lasiertes Leimholz. Pfosten Lärche: verzugsarmes Kreuzholz. Bitte beachten Sie die Holzpflege-Hinweise.
*Bauseitige Endbehandlung wird empfohlen

Zubehör-Übersicht (Zubehör und Joda®color finden Sie ab Seite 128, Pfosten und Pfostenkappen ab Seite 194)



Einschlag-Bodenhülse



Befestigungsschrauben



Beschläge/Befestigung



Farbe/Holzschutz



Pfosten/Pfostenkappen



„Fördezaun“ aus Lärche naturbelassen mit Pforte



massive und oben leicht abgeschrägte Staketen

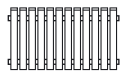
FÖRDEZAUN

Gärten und Außenanlagen mit Holz abzugrenzen, das ist eine alte Tradition. Zeitlos und mit klarer Form: Der „Fördezaun“ besteht als ungekünstelter Typ mit überzeugender Ausstrahlung.

Format-Übersicht Fördezaun

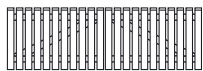
Elemente gerade (B x H)

Vorgartenzaun



180 x 80 cm

Doppeltor



300 x 80 cm

Pforte



100 x 80 cm

Artikel-Übersicht Fördezaun

HOLZARTEN		Lärche naturbelassen
Artikel	Art.-Nr.	€/Stck.
Staketen 30 x 95 mm		
Vorgartenzaun gerade, B x H/cm		
180 x 80	83071792-020	69,99
Doppeltor gerade, B x H/cm		
300 x 80 B	83070102-003	229,99
Pforte gerade, B x H/cm		
100 x 80 B	83071812-003	129,99
Pfosten winklig gekappt, B x H x L/cm		
9 x 9 x 90	85020260-050	8,69
9 x 9 x 120	85020261-050	11,59

Technik: Staketen 30 x 95 mm, Köpfe geschrägt. Riegel 30 x 95 mm. Tor und Pforte Riegel und Diagonale aus Leimholz. V2A-Holzverbindungen geschraubt, rostfrei! Auflaufstütze und Bodenschieber beim Doppeltor zwingend erforderlich. Zusätzl. Stützrolle empfohlen. Pfosten: verzugsarmes Kreuzholz. Bitte beachten Sie die Holzpflege-Hinweise.

Zubehör-Übersicht (Zubehör und Joda®color finden Sie ab Seite 128, Pfosten und Pfostenkappen ab Seite 194)



Enschlag-Bodenhülse



Befestigungsschrauben




Beschläge/Befestigung



Zubehör Tore/Pforten



Farbe/Holzschutz



Pfosten/Pfostenkappen



„Granada“ aus Sibirische Lärche mit Pforte

GRANADA

Vorgartenzaun „Granada“ wirkt klassisch mit seinen gereihten Staketen, verleiht Gärten eine großzügige Portion Offenheit. Aus Sibirischer Lärche gefertigt überzeugen die Elemente auch durch das robusten Material.

Format-Übersicht Granada

Elemente gerade (B x H)

Vorgartenzaun

Pforte



190 x 80 cm



100 x 80 cm

Artikel-Übersicht Granada

HOLZARTEN		Sibirische Lärche naturbelassen	
Artikel	Art.-Nr.	€/Stck.	
Staketen 30 x 95 mm			
Vorgartenzaun gerade, B x H/cm			
190 x 80	83072035-020	79,99	
Pforte gerade, B x H/cm			
100 x 80	83072056-003	99,99	
Pfosten winklig gekappt, B x H x L/cm			
9 x 9 x 100	86081189-100	13,99	

Technik: Staketen, Doppelriegel und Abdeckleiste 17 x 70 mm. Zaunfeld kürzbar! Pforte inkl. Beschlag. Holzverbindungen genagelt. Pfosten: Massivholz. Bitte beachten Sie die Holzpflege-Hinweise.

Zubehör-Übersicht (Zubehör und Joda®color finden Sie ab Seite 128, Pfosten und Pfostenkappen ab Seite 194)



Enschlag-Bodenhülse



Befestigungsschrauben




Beschläge/Befestigung



Zubehör Tore/Pforten



Farbe/Holzschutz



Pfosten/Pfostenkappen



„Faaborg II“ aus Sibirische Lärche

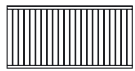
FAABORG II

„Faaborg II“ ist eine massiv gearbeiteter Vorgartenzaun mit senkrecht auf Lücke gefügten Hölzern. Mit klaren Kanten geformt passen die Paneelzaun-Elemente nicht nur ins nordische Umfeld.

Format-Übersicht Faaborg II

Elemente gerade und geschlossen (B x H)

Vorgartenzaun



180 x 90 cm

auch als Sichtschutz-Element erhältlich, siehe Seite 54

Artikel-Übersicht Faaborg II

HOLZARTEN		Sibirische Lärche naturbelassen	
Artikel		Art.-Nr.	€/Stck.
Staketen 18 x 70 mm			
Vorgartenzäune gerade und geschlossen, B x H / cm			
180 x 90		83074608-006	99,99
Pfosten winklig gekappt, B x H x L / cm			
9 x 9 x 100		86081189-100	13,99
Pfosten, B x H x L / cm			
9 x 9 x 100		86081189-100	13,99

Technik: Staketen/Riegel/Abdeckbrett 18 x 70 mm. V₂A-Holzverbindungen, rostfrei! Pfosten: Massivholz naturbelassen. Bitte beachten Sie die Holzpflege-Hinweise. *Bauseitige Endbehandlung wird empfohlen

Zubehör-Übersicht (Zubehör und Joda®color finden Sie ab Seite 128, Pfosten und Pfostenkappen ab Seite 194)



Enschlag-Bodenhülse




Befestigungsschrauben



Beschläge/Befestigung



Farbe/Holzschutz



Pfosten/Pfostenkappen



„Linea“ aus Fichte KDI* grün kombiniert mit Vorgartenzaun



„Linea“ in Grauweiß kombiniert mit Vorgartenzäunen

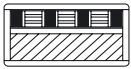
LINEA

Beste Handwerkstradition. Kennzeichen der Elemente aus massiver, schön gemaseter Fichte sind der breite Rahmen und die edlen Tonschiefer-Kassetten.

Format-Übersicht Linea

Elemente mit Ziergitter und Schiefer (B x H)

Vorgartenzaun



180 x 90 cm


auch als Sichtschutz-Element erhältlich, siehe Seite 71

Artikel-Übersicht Linea

HOLZARTEN	Fichte KDI* grün		Fichte Grauweiß farbvorbereitet**	
Artikel	Art.-Nr.	€/Stck.	Art.-Nr.	€/Stck.
Vorgartenzäune mit Ziergitter und Schiefer, B x H /cm				
180 x 90	83071152-012	129,99	83081336-006	179,99
Pfosten winklig gekappt, B x H /cm				
9 x 9 x 90	85010492-050	6,49	–	–
9 x 9 x 120	85010492-050	6,49	–	–
Pfosten Kopf gerundet, B x H x L /cm				
9 x 9 x 120	85010041-050	9,99	83081248-050	29,99

Technik: Rahmen ca. 42 x 78 mm (formstabile, getrocknete Ware). Fasettbretter 18 x 121 mm, Lamellen 18 x 40 mm. Kassetten 6 mm Echtschiefer. V2A-Stifte/Schrauben, rostfrei! Vorbereitet für JodaFix® Befestigungssystem (inkl. Rampa-Muffen). Pfosten farbvorbereitet**: verzugsfreies, lasiertes Leimholz. Pfosten KDI: verzugsarmes Kreuzholz. Bitte beachten Sie die Holzpflege-Hinweise.
*grün kesseldruckimprägniert **Bauseitige Endbehandlung wird empfohlen

Zubehör-Übersicht (Zubehör und Joda®color finden Sie ab Seite 128, Pfosten und Pfostenkappen ab Seite 194)





Doppeltor „Ammerland“ aus Nadelholz KDI* grün



„Norderney“ select mit Pforte

NORDERNEY + AMMERLAND

„Norderney“ und „Ammerland“ stehen für stilsicher geformte Zaunanlagen, hochwertig gearbeitet! Getrocknetes, verzugsarmes Nadelholz ist das Material.

Format-Übersicht Norderney

Elemente (B x H)

Vorgartenzaun



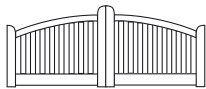
180 x 90/80/95 cm

Pforte

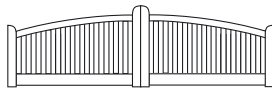


100 x 90/80/90 cm

Doppeltore



300 x 90/80/120 cm



400 x 90/80/120 cm

Format-Übersicht Ammerland

Elemente (B x H)

Doppeltore



300 x 90/80/120 cm



400 x 90/80/120 cm

Pforte



100 x 90/80/100 cm

Artikel-Übersicht Norderney

HOLZARTEN	Nadelholz KDI* grün	Nadelholz Weiß farbvorbehandelt**		
Artikel	Art.-Nr.	€/Stck.	Art.-Nr.	€/Stck.
Staketten 22 x 70 mm				
Vorgartenzäune, B x H/cm				
180 x 90/80/95	83071040-012	259,99	83071055-012	389,99
Doppeltore, B x H/cm				
300 x 90/80/120	83071035-000	499,99	83071030-000	779,99
400 x 90/80/120	83100008-000	799,99	-	-
Pforten, B x H/cm				
100 x 90/80/90	83071050-000	269,99	83071045-000	329,99

Artikel-Übersicht Ammerland

Staketten 22 x 70 mm				
Doppeltore, B x H/cm				
300 x 90/80/120	83071001-000	569,99	83071005-000	679,99
400 x 90/80/120	83100007-000	889,99	-	-
Pforten, B x H/cm				
100 x 90/80/100	83071015-000	299,99	83071020-000	379,99
Pfosten winklig gekappt, B x H x L/cm				
9 x 9 x 90	85010492-050	6,49	-	-
9 x 9 x 120	85010401-050	7,79	86019117-050	39,99

Technik: Rahmen ca. 48 x 120/160 mm (formstabile, getrocknete Ware). Staketten 22 x 70 mm, V2A-Stifte/Schrauben, rostfrei! Auflaufstütze und Bodenschieber beim Doppeltor zwingend erforderlich. Zusätzl. Stützrolle empfohlen. Pfosten farbvorbehandelt**: verzugsfreies, lasiertes Leimholz. Pfosten KDI: verzugsarmes Kreuzholz. Bitte beachten Sie die Holzpflege-Hinweise.

*grün kesseldruckimprägniert **Bauseitige Endbehandlung wird empfohlen

Zubehör-Übersicht (Zubehör und Joda®color finden Sie ab Seite 128, Pfosten und Pfostenkappen ab Seite 194)



Enschlag-Bodenhülse



Befestigungsschrauben



Beschläge/Befestigung



Zubehör Tore/Pforten



Farbe/Holzschutz



Pfosten/Pfostenkappen



„Gibraltar“ gerade in Walnuss mit Doppeltor und Pforte



„Gibraltar“ geschwungen mit Doppeltor und Pforte


GIBALTAR

Gefertigt wird das exklusiv wirkende Ensemble aus farbbehandelter asiatischer Zeder. Schönes Detail: Die Kanten der stabilen Elemente sind handwerklich fein gerundet.

Format-Übersicht Gibraltar


Elemente gerade (B x H)

Vorgartenzaun



180 x 80 cm

Doppeltor



350 x 80 cm

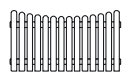
Pforte




100 x 80 cm

Elemente mit Unterbogen (B x H)

Vorgartenzaun



180 x 80/70 cm



350 x 80/95 cm

Elemente mit Oberbogen (B x H)

Pforte



100 x 80/90 cm

Artikel-Übersicht Gibraltar

HOLZARTEN	Asiat. Zeder Walnuss farbvorbehandelt*	
Artikel	Art.-Nr.	€/Stck.
Staketen 30 x 90 mm		
Vorgartenzäune gerade, B x H / cm		
180 x 80	83083050-018	99,99
Vorgartenzäune mit Unterbogen, B x H / cm		
180 x 80/70	83083060-018	99,99
Doppeltore gerade, B x H / cm		
350 x 80	83083052-000	269,99
Doppeltore mit Unterbogen, B x H / cm		
350 x 80/95	83083062-000	269,99
Pforten gerade, B x H / cm		
100 x 80	83083054-000	89,99
Pforte mit Oberbogen, B x H / cm		
100 x 80/90	83083064-000	89,99
Pfosten Kopf doppelt gerundet, B x H x L / cm		
9 x 9 x 100	83083044-022	21,99

Technik: Staketen und Riegel 30 x 90 mm. V₂A-Holzverbindungen, rostfrei! Auflaufstütze und Bodenschieber beim Doppeltor zwingend erforderlich. Zusätzl. Stützrolle empfohlen. Pfosten farbvorbekandelt: verzugsfreies Leimholz.

*Bauseitige Endbehandlung wird empfohlen

Zubehör-Übersicht (Zubehör und Joda®color finden Sie ab Seite 128, Pfosten und Pfostenkappen ab Seite 194)



Enschlag-Bodenhülse



Befestigungsschrauben




Beschläge/Befestigung



Zubehör Tore/Pforten



Farbe/Holzschutz



Pfosten/Pfostenkappen



Staketen mit kegelten Köpfen in KDI* braun



„Jägerzaun 56“ in KDI* grün mit Pforte


JÄGERZAUN 56

In Deutschland verkörpert der Jägerzaun den Vorgartenzaun-Klassiker. Er wird aus Liebe zur altbewährten Form geschätzt.

Format-Übersicht Jägerzaun 56

Elemente (B x H)

Scherenfeld



250 x 120 cm

Doppeltor



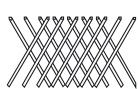
300 x 120 cm

Pforte



100 x 120 cm

Scherenfeld



250 x 100 cm

Doppeltor



300 x 100 cm

Pforte



100 x 100 cm

Scherenfeld



250 x 80 cm

Doppeltor



300 x 80 cm

Pforte



100 x 80 cm

Elemente mit Unterbogen (B x H)

Scherenfeld



250 x 60 cm

Doppeltor



300 x 60 cm

Elem. mit Oberbogen (B x H)

Pforte



100 x 60 cm

Artikel-Übersicht Jägerzaun 56

HOLZARTEN	Kiefer KDI* grün	Nadelholz KDI* braun		
Artikel	Art.-Nr.	€/Stck.	Art.-Nr.	€/Stck.
Staketen Ø 56 mm				
Scherenfelder (ohne Zaunriegel), B x H / cm				
250 x 120	83060126-015	35,99	83060122-015	38,99
250 x 100	83060125-030	30,99	83060121-030	33,99
250 x 80	83060124-030	26,99	83060120-030	29,99
250 x 60 B	83060123-030	22,99	83060119-030	25,99
Zaunriegel, cm				
Ø = 8, L = 250	82030040-208	5,89	83060102-208	6,99
Doppeltore, B x H / cm				
300 x 120 B	83060063-000	159,99	83060062-000	169,99
300 x 100 B	83060061-000	149,99	83060060-000	159,99
300 x 80 B	83060055-000	129,99	83060050-000	139,99
300 x 60 B	83060045-000	119,99	83060040-000	129,99
Pforten, B x H / cm				
100 x 120 B	83060093-000	99,99	83060092-000	99,99
100 x 100 B	83060091-000	89,99	83060090-000	89,99
100 x 80 B	83060085-000	79,99	83060080-000	79,99
100 x 60 B	83060075-000	69,99	83060070-000	69,99
Zaunpfähle, cm				
Ø = 8, L = 200 B (nur KDI* braun)	82020180-104	6,29	82020182-104	9,99
Ø = 8, L = 175 B (nur KDI* braun)	82020170-104	5,69	82020172-104	8,99
Ø = 8, L = 150 B (nur KDI* braun)	82020160-104	4,99	82020162-104	7,99
Ø = 8, L = 125 B (nur KDI* braun)	82020150-104	4,09	82020152-104	6,99

Technik: Staketen Ø 56 mm. Holzverbindungen genagelt, verzinkt. Scherenfelder benötigen jeweils zwei Zaunriegel. Doppeltor fertig montiert mit Riegel (44 x 95 mm). Auflaufstütze und Bodenschieber beim Doppeltor zwingend erforderlich. Zusätzl. Stützrolle empfohlen.
*kesseldruckimprägniert

Zubehör-Übersicht (Zubehör und Joda®color finden Sie ab Seite 128, Pfosten und Pfostenkappen ab Seite 194)



Befestigungsschrauben



Beschläge/Befestigung



Zubehör Tore/Pforten



Farbe/Holzschutz



Pfosten/Pfostenkappen



„Jägerzaun 70“ KDI* grün mit Doppeltor und Pforte



Staketen mit gekegelten Köpfen in KDI* grün

JÄGERZAUN 70

Klassische Form, aber kräftige Ausführung: Die diagonal angesetzten stärkeren Staketen machen als Vorgartenzaun eine gute Figur.

Format-Übersicht Jägerzaun 70

Elemente (B x H)


Scherenfeld	Doppeltor	Pforte
250 x 120 cm	300 x 120 cm	100 x 120 cm
250 x 100 cm	300 x 100 cm	100 x 100 cm
250 x 80 cm	300 x 80 cm	100 x 80 cm
250 x 60 cm	300 x 60 cm	100 x 60 cm

Artikel-Übersicht Jägerzaun 70

HOLZARTEN	Kiefer KDI* grün	
Artikel	Art.-Nr.	€/Stck.
Staketen Ø 56 mm		
Scherenfelder (ohne Zaunriegel), B x H / cm		
250 x 120	84062203-015	45,99
250 x 100	84062202-030	37,99
250 x 80	84062201-030	31,99
250 x 60 B	84062200-030	24,99
Zaunriegel, cm		
Ø = 9, L = 250 B	82030180-160	6,99
Doppeltore, B x H / cm		
300 x 120 B	84062211-000	159,99
300 x 100 B	84062210-000	149,99
300 x 80 B	84062209-000	139,99
300 x 60 B	84062208-000	129,99
Pforten, B x H / cm		
100 x 120 B	84062207-000	109,99
100 x 100 B	84062206-000	99,99
100 x 80 B	84062205-000	89,99
100 x 60 B	84062204-000	79,99
Zaunpfähle, cm		
Ø = 8, L = 200	82020180-104	6,29
Ø = 8, L = 175	82020170-104	5,69
Ø = 8, L = 150	82020160-104	4,99
Ø = 8, L = 125	82020150-104	4,09

Technik: Staketen Ø 70 mm. Holzverbindungen genagelt, verzinkt. Scherenfelder benötigen jeweils zwei Zaunriegel. Doppeltor fertig montiert mit Riegel (44 x 95 mm). Auflaufstütze und Bodenschieber beim Doppeltor zwingend erforderlich. Zusätzl. Stützrolle empfohlen.
*grün kesseldruckimprägniert

Zubehör-Übersicht (Zubehör und Joda®color finden Sie ab Seite 128, Pfosten und Pfostenkappen ab Seite 194)












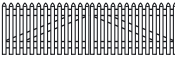

„Staketenzaun 60“ aus Kiefer KDI* grün mit Pforte und Doppeltor, Staketen mit kegelten Köpfen

STAKETENZAUN 60

Alte Zaunformen besitzen oft einen ganz eigenen Zauber. Hier paaren sich unverwüsthliche Qualität bewährter Materialien mit Schönheit von funktionalem Design.

Format-Übersicht Staketenzaun 60

Elemente gerade (B x H)

Vorgartenzaun	Doppeltor	Pforte
		
200 x 100 cm	300 x 100 cm	100 x 100 cm
		
200 x 80 cm	300 x 80 cm	100 x 80 cm
		
200 x 60 cm	300 x 60 cm	100 x 60 cm

Artikel-Übersicht Staketenzaun 60

HOLZARTEN	Kiefer KDI* grün	Sondermaß**		
Artikel	Art.-Nr.	€/Stck.	Art.-Nr.	€/lfdm.
Staketen Ø 60 mm				
Vorgartenzaun gerade, B x H / cm				
200 x 100	83070031-000	32,99	83023031	48,99
200 x 80	83070021-000	28,99	83023021	46,99
200 x 60 B	83070011-025	24,99	83023011	44,99
Doppeltor gerade, B x H / cm				
300 x 100 B	83070150-000	149,99	83023150	132,99
300 x 80 B	83070140-000	139,99	83023140	128,99
300 x 60 B	83070130-000	129,99	83023130	124,99
Pforte gerade, B x H / cm				
100 x 100 B	83070270-000	69,99	83023270	79,99
100 x 80 B	83070260-000	63,99	83023260	76,99
100 x 60 B	83070250-000	59,99	83023250	73,99
Pfosten winklig gekappt, B x H x L / cm				
9 x 9 x 90	85020260-050	8,69	-	-
9 x 9 x 120	85020261-050	11,59	-	-

** Nähere Informationen zu Sondermaßen erhalten Sie von Ihrem Joda®Fachberater.

Technik: Staketen Ø 60 mm, Riegel waagrecht 80/100 mm. Holzverbindungen verzinkt. Auflaufstütze und Bodenschieber beim Doppeltor zwingend erforderlich. Zusätzl. Stützrolle empfohlen. Pfosten: verzugsarmes Kreuzholz. *grün kesseldruckimprägniert

Zubehör-Übersicht (Zubehör und Joda®color finden Sie ab Seite 128, Pfosten und Pfostenkappen ab Seite 194)



Enschlag-Bodenhülse



Befestigungsschrauben




Beschläge/Befestigung



Zubehör Tore/Pforten



Farbe/Holzschutz



Pfosten/Pfostenkappen



„Staketenzaun 80“ geschwungen



Pforte des „Staketenzaun 80“

STAKETENZAUN 80

Ganz im Sinne alter Zäune ist der „Staketenzaun 80“. Sie erhalten ihn in gerader und in geschwungener Form. In jedem Fall bestechen die Zäune – wie eh und je – durch ihr schlichtes Auftreten.

Format-Übersicht Staketenzaun 80

Elemente gerade (B x H)

Vorgartenzaun	Doppeltor	Pforte
200 x 100 cm	300 x 100 cm	100 x 100 cm

Vorgartenzaun	Doppeltor	Pforte
200 x 80 cm	300 x 80 cm	100 x 80 cm

Vorgartenzaun	Doppeltor	Pforte
200 x 60 cm	300 x 60 cm	100 x 60 cm

Elemente mit Unterbogen (B x H) Elem. mit Oberbogen (B x H)

Vorgartenzaun	Doppeltor	Pforte
200 x 80/70 cm	300 x 80/90 cm	100 x 80/90 cm

Artikel-Übersicht Staketenzaun 80

HOLZARTEN	Kiefer KDI* grün	Sondermaß**		
Artikel	Art.-Nr.	€/Stck.	Art.-Nr.	€/lfdm.
Staketen Ø 80 mm				
Vorgartenzaun gerade, B x H / cm				
200 x 100	83070091-000	42,99	83023091	59,99
200 x 80	83070081-000	37,99	83023081	54,99
200 x 60 B	83070071-025	32,99	83023071	49,99
Vorgartenzaun mit Unterbogen, B x H / cm				
200 x 80/70	83070111-000	37,99	83023111	61,99
Doppeltor gerade, B x H / cm				
300 x 100 B	83070210-000	179,99	83023210	159,99
300 x 80 B	83070200-000	169,99	83023200	149,99
300 x 60 B	83070190-000	159,99	83023190	139,99
Doppeltor mit Unterbogen, B x H / cm				
300 x 80/90 B	83070230-000	169,99	83023230	149,99
Pforte gerade, B x H / cm				
100 x 100 B	83070330-000	109,99	83023330	109,99
100 x 80 B	83070320-000	99,99	83023320	106,99
100 x 60 B	83070310-000	89,99	83023310	104,99
Pforte mit Oberbogen, B x H / cm				
100 x 80/90 B	83070350-000	104,99	83023350	119,99
Pfosten winklig gekappt, B x H x L / cm				
9 x 9 x 90	85020260-050	8,69	-	-
9 x 9 x 120	85020261-050	11,59	-	-

** Nähere Informationen zu Sondermaßen erhalten Sie von Ihrem Joda®Fachberater.

Technik: Staketen Ø 80 mm, Riegel waagrecht 80/100 mm. Holzverbindungen verzinkt. Auflaufstütze und Bodenschieber beim Doppeltor zwingend erforderlich. Zusätzl. Stützrolle empfohlen. Pfosten: verzugsarmes Kreuzholz. *grün kesseldruckimprägniert

Zubehör-Übersicht (Zubehör und Joda®color finden Sie ab Seite 128, Pfosten und Pfostenkappen ab Seite 194)





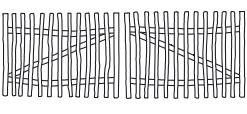


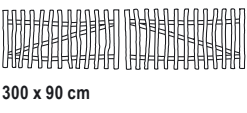






RUSTIK


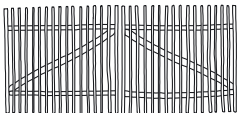


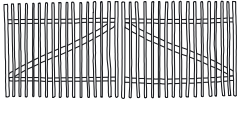


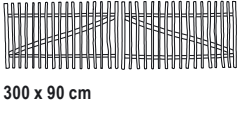




Dieser ursprünglich aus England stammende Zauntyp wirkt wie zur Natur gehörend. Seine Latten aus handgespaltenem und angespitztem Haselnussholz verleihen ihm eine rustikale Erscheinung.

Format-Übersicht Rustik Rollzäune

Abstand Staketen 7 - 8 cm, B x H

Rollzaun	Doppeltor	Pforte
 500 x 150 cm	 300 x 150 cm	 100 x 150 cm
 1000 x 120 cm	 300 x 120 cm	 100 x 120 cm
 1000 x 90 cm	 300 x 90 cm	 100 x 90 cm
 1000 x 50 cm	 300 x 50 cm	 100 x 50 cm

Abstand Staketen 3 - 4 cm, B x H

Rollzaun	Doppeltor	Pforte
 500 x 150 cm	 300 x 150 cm	 100 x 150 cm
 500 x 120 cm	 300 x 120 cm	 100 x 120 cm
 500 x 90 cm	 300 x 90 cm	 100 x 90 cm
 500 x 50 cm	 300 x 50 cm	 100 x 50 cm

Artikel-Übersicht Rustik

HOLZARTEN	Haselnuss unbehandelt		
Artikel	Art.-Nr.	€/Stck.	€/lfdm.
Rollzäune (Abstand Staketen 7 - 8 cm), B x H / cm			
500 x 150	84062273-015	109,95	21,99
1000 x 120	84062272-010	189,90	18,99
1000 x 90	84062271-010	149,90	14,99
1000 x 50 B	84062270-010	129,90	12,99
Doppeltore (Abstand Staketen 7 - 8 cm), B x H / cm			
300 x 150 B	84062264-000	399,99	-
300 x 120 B	84062263-000	329,99	-
300 x 90 B	84062262-000	269,99	-
300 x 50 B	84062261-000	209,99	-
Pforten inkl. Beschlag (Abstand Staketen 7 - 8 cm), B x H / cm			
100 x 150	84062260-000	159,99	-
100 x 120	84062259-000	139,99	-
100 x 90	84062258-000	119,99	-
100 x 50 B	84062257-000	99,99	-

HOLZARTEN	Haselnuss unbehandelt		
Artikel	Art.-Nr.	€/Stck.	€/lfdm.
Rollzäune (Abstand Staketen 3 - 4 cm), B x H / cm			
500 x 150	84062269-015	129,95	25,99
500 x 120	84062268-015	109,95	21,99
500 x 90	84062267-015	94,95	18,99
500 x 50 B	84062266-020	84,95	16,99
Doppeltore (Abstand Staketen 3 - 4 cm), B x H / cm			
300 x 150 B	84062256-000	449,99	-
300 x 120 B	84062255-000	379,99	-
300 x 90 B	84062254-000	309,99	-
300 x 50 B	84062253-000	239,99	-
Pforten inkl. Beschlag (Abstand Staketen 3 - 4 cm), B x H / cm			
100 x 150	84062252-000	169,99	-
100 x 120	84062251-000	149,99	-
100 x 90	84062250-000	129,99	-
100 x 50 B	84062249-000	109,99	-

Kastanienpfähle angespitzt, cm

Ø = 6 -12, L = 180	81020103-120	16,99
Ø = 6 -12, L = 150	81020102-120	14,99
Ø = 6 -12, L = 120	81020101-120	12,99
Ø = 6 -12, L = 90	81020100-120	10,99

Technik: Staketen Ø 20–40 mm, handgespalten, angespitzte Köpfe und Bast sowie Rindenresten (z. T. grau patiniert). Verbindungen Draht verzinkt, auf flexiblen Rollen à 10 bzw. 5 m, an jeder Stelle teilbar. Pforten und Tore inkl. Beschlag. Riegel Ø 30–40 mm, Auflaufstütze und Bodenschieber beim Doppeltor zwingend erforderlich. Zusätzl. Stützrolle empfohlen. **TIPP:** Ausgerollten Zaun am Endpfosten befestigen und straff mit Krampen an die Zwischenpfosten nageln.



Rustik Rollzaun mit Staketen-Abstand 3–4 cm



Rustik Doppeltor



Rustik Pforte inklusive Beschlag



Handgespaltene Zaunstaketen mit Bast und Rindenresten. Köpfe angespitzt

Zubehör-Übersicht (Zubehör und Joda®color finden Sie ab Seite 128, Pfosten und Pfostenkappen ab Seite 194)



Befestigungsschrauben



Zubehör Tore/Pforten



Vorgartenzaun „Altmark“ aus naturgewachsenen Latten



Doppeltor „Altmark“ aus naturgewachsenen Latten

ALTMARK

Dieser kräftige Lattenzaun „Altmark“ zeigt markant, wo die private Welt beginnt. Und doch bleibt er ein integrierter Teil der ihn umgebenden grünen Natur – eine urige Einfriedung mit naturgewachsenen Latten!

Format-Übersicht Altmark

Elemente gerade (B x H)

Vorgartenzaun

Doppeltor

Pforte



180 x 80 cm



300 x 80 cm



100 x 80 cm

Artikel-Übersicht Altmark

HOLZARTEN		Haselnuss unbehandelt
Artikel	Art.-Nr.	€/Stck.
Staketten Ø 50 - 60 mm		
Vorgartenzaun, B x H / cm		
180 x 80	84072729-020	99,99
Doppeltor, B x H / cm		
300 x 80 B	84072731-000	299,99
Pforte inkl. Beschlag, B x H / cm		
100 x 80 B	84072730-000	129,99
Kastanienpfähle angespitzt, cm		
Ø = 6 -12, L = 180	81020103-120	16,99
Ø = 6 -12, L = 150	81020102-120	14,99
Ø = 6 -12, L = 120	81020101-120	12,99
Ø = 6 -12, L = 90	81020100-120	10,99

* Nähere Informationen zu Sondermaßen erhalten Sie von Ihrem Joda®Fachberater.

Technik: Latten Ø 50–60 mm, naturgewachsen und halbiert, Köpfe geschrägt. Riegel waagrecht halbiert und geschält 70–100 mm stark, 35 mm breit. Verbindungen verzinkt. Tore inkl. Kloben, Ladenbänder und Sturmhaken. Auflaufstütze und Bodenschieber beim Doppeltor zwingend erforderlich. Zusätzl. Stützrolle empfohlen. **Info:** Sondermaße auf Anfrage möglich.

Zubehör-Übersicht (Zubehör und Joda®color finden Sie ab Seite 128, Pfosten und Pfostenkappen ab Seite 194)



Befestigungsschrauben



Zubehör Tore/Pforten



Klar und gradlinig – der Kunststoffzaun „Tating“



Strahlend weiße Profile für die Gartengrenze, „Tating“ mit Oberbogen

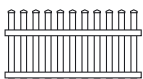
TATING

„Tating“ überzeugt mit seiner beständigen Farbigkeit, die er ohne großen Pflegeaufwand über lange Jahre beibehält.

Format-Übersicht Tating

Elemente gerade (B x H)

Vorgartenzaun



180 x 90 cm

Doppeltor



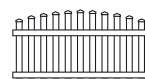
300 x 90 cm

Pforte



100 x 90 cm

Elemente mit Oberbogen (B x H)



180 x 90 cm



300 x 90 cm



100 x 90 cm

Artikel-Übersicht Tating

MATERIAL	PVC weiß	
Artikel	Art.-Nr.	€/Stck.
Vorgartenzaun gerade, B x H/cm		
180 x 90	90040402-006	119,99
Doppeltor gerade, B x H/cm		
300 x 90	90040403-000	499,99
Pforte gerade, B x H/cm		
100 x 90	90040404-003	229,99
Vorgartenzaun mit Oberbogen, B x H/cm		
180 x 90	90040405-006	119,99
Doppeltor mit Oberbogen, B x H/cm		
300 x 90	90040406-000	499,99
Pforte mit Oberbogen, B x H/cm		
100 x 90	90040407-003	229,99

Artikel-Übersicht Tating-Zubehör

Pfosten		
Vierkant inkl. Stahlkern	90040315-000	49,99
Pfostenschuh		
zum Aufdübeln	90040349-000	69,99
Pfostenkappen		
Pyramide für Vierkantpfosten	90040324-000	3,49
Rund für Vierkantpfosten	90040327-000	3,49
Kugel für Vierkantpfosten	90040330-000	29,99
Halterset		
für Zaunelemente	90040416-000	9,99
Beschlagset		
für Doppeltor	90040411-000	159,99
für Pforte	90040410-000	219,99



Pflegefreie Oberfläche!

Technik: Staketen 22 x 76 mm, Zaunriegel 38 x 76 mm.



Bonanza-Zaun-Bretter aus Nadelholz KDI* grün



Bonanza-Zaun sägerau aus Lärche mit Pforte und Doppeltor

BONANZA-ZAUN

Sie haben die Wahl zwischen der besonders rustikalen Brettware – unbesäumt und sägerau, oder der etwas „feineren“ Variante mit beidseitig gehobelter Fläche (aber durch die gewollt unbesäumte Kante trotzdem urwüchsig im Profil).

Format-Übersicht Bonanza-Zaun Bretter sägerau

Elemente (Stärke 2,4 cm), B x H

Doppeltore



300 x 100 cm

300 x 80 cm

300 x 60 cm

Pforten



100 x 100 cm



100 x 80 cm



100 x 60 cm

Einzelbretter, Stärke 2,4 cm

Höhe 18 - 23 cm



L = 500 cm



L = 250 cm

Höhe 18 - 23 cm



L = 400 cm

Einzelbretter, Stärke 3,0 cm

Höhe 21 - 26 cm



L = 500 cm

Höhe 21 - 26 cm



L = 400 cm

Format-Übersicht Bonanza-Zaun Bretter beidseitig gehobelt

Elemente (Stärke 2,6 cm), B x H

Doppeltore



300 x 100 cm

300 x 80 cm

300 x 60 cm

Pforten



100 x 100 cm



100 x 80 cm



100 x 60 cm

Einzelbretter, Stärke 2,6 cm

Höhe 21 - 26 cm



L = 500 cm

Höhe 21 - 26 cm



L = 400 cm

Technik: Riegel und Streben 44 x 95 mm. Auflaufstütze und Bodenschieber beim Doppeltor zwingend erforderlich. Zusätzl. Stützrolle empfohlen. Bitte beachten Sie die Holzpflege-Hinweise. *grün kesseldruckimprägniert



Bonanza-Zaun mit Brettern aus Nadelholz KDI* grün mit Pforte und Doppeltor

Artikel-Übersicht Bonanza-Zaun Bretter sägerau

HOLZARTEN	Nadelholz KDI* grün	Lärche naturbelassen		
Artikel	Art.-Nr.	€/Stck.	Art.-Nr.	€/Stck.
Doppeltore (Stärke 2,4 cm), B x H / cm				
300 x 100	83030160-000	179,99	83030240-000	189,99
300 x 80	83030150-000	169,99	83030235-000	179,99
300 x 60	83030140-000	159,99	83030230-000	169,99
Pforten (Stärke 2,4 cm), B x H / cm				
100 x 100	83030130-000	79,99	83030225-000	79,99
100 x 80	83030120-000	69,99	83030220-000	72,99
100 x 60	83030110-000	59,99	83030215-000	66,99
Einzelbretter (Stärke 2,4 cm / H = 18 - 23 cm), cm				
L = 500	83030013-080	20,99	83030202-080	24,99
L = 400	83030012-080	16,99	83030201-080	19,99
L = 250	83030011-080	9,99	-	-
Einzelbretter (Stärke 3,0 cm / H = 21 - 26 cm), cm				
L = 500	83030032-060	31,99	83030212-060	34,99
L = 400	83030031-060	24,99	83030211-060	27,99

Pfosten winklig gekappt, B x H x L / cm

9 x 9 x 90	85010492-050	6,49	85020260-050	8,69
9 x 9 x 120	85010401-050	7,79	85020261-050	11,59

Artikel-Übersicht Bonanza-Zaun Bretter beidseitig gehobelt

HOLZARTEN	Nadelholz KDI* grün	Lärche naturbelassen		
Artikel	Art.-Nr.	€/Stck.	Art.-Nr.	€/Stck.
Doppeltore (Stärke 2,6 cm), B x H / cm				
300 x 100	83030182-000	199,99	83030243-000	209,99
300 x 80	83030181-000	189,99	83030237-000	199,99
300 x 60	83030180-000	179,99	83030233-000	189,99
Pforten (Stärke 2,6 cm), B x H / cm				
100 x 100	83030185-000	79,99	83030227-000	89,99
100 x 80	83030184-000	74,99	83030223-000	82,99
100 x 60	83030183-000	66,99	83030217-000	77,99
Einzelbretter (Stärke 2,6 cm / H = 21 - 26 cm), cm				
L = 500	83030062-060	32,99	83030207-060	39,99
L = 400	83030061-060	25,99	83030206-060	33,99

Zubehör-Übersicht (Zubehör und Joda®color finden Sie ab Seite 128, Pfosten und Pfostenkappen ab Seite 194)



Enschlag-Bodenhülse



Befestigungsschrauben




Beschläge/Befestigung



Zubehör Tore/Pforten




Farbe/Holzschutz




Pfosten/Pfostenkappen

BESCHLÄGE UND ZUBEHÖR



1
Einschlag-Bodenhülse, verzinkt
 (für Holzpfosten „leichter“ Zaunanlagen, nicht für Sichtschutzzäune). Lichte Weite: 71 x 71 bzw. 91 x 91 mm; 10,5 mm Schraubloch, Pfosteneinstand 150 mm, Ges.-Längen ca. 750 mm/ 900 mm.




2
Pfostenträger U-Form, feuerverz.; nur für Pfosten niedriger Zäune!
 Ausführung: 60 x 4 mm; lichte Weiten: 71 mm, 91 mm, 100 mm, 121 mm; Löcher 10,5 mm, Steindolle ca. Ø 19 mm, 200 mm lang.




3
U-Pfostenlasche zum Aufdübeln, feuerverz. Für Zäune bis 1,50 m Höhe, sowie für leichte Pergolen.
 Material: 50 x 5 mm, je Seite 2 Löcher 10,5 mm; Grundplatte mit 4 Löchern 10,5 mm, lichte Weiten: 71 mm, 91 mm, 115 mm; 121 mm.



4
U-Pfostenlasche zum Aufdübeln mit Kreuzfuß, feuerverzinkt. Für Zäune und Pergolen mit erhöhten statischen Anforderungen.
 Lichte Weite: 115 o. 91 o. 71 mm; Material: 50 x 5 mm, je Seite 2 Löcher 10,5 mm; Grundplatte mit 8 Löchern 10,5 mm.



5
Pfostenanker
 feuerverzinkt. Gibt Ihren Zäunen sicheren Halt. Für Pfosten z. B. hohe Sichtschutzzäune.
 Gesamthöhe 600 mm, Pfosteneinstand 300 mm, Material 60 x 6 mm; lichte Weiten: 91 mm, 115 mm, 121 mm, 135 mm.



6
Pfosten-Schraube
 Schraube mit einem extrem festen Sitz. **Für effektives Schrauben ohne Vorbohren** (z. B. an Einschlagbodenhülse), ca. 5 mal fester als DIN 571-Sechskantschrauben. Der spezielle Kern macht diese Schraube besonders biegsam (bis zu 40 Grad lässt sie sich biegen, bevor sie bricht). Eine dem Teflon ähnliche **Beschichtung erhöht die Lebenszeit** der Pfosten-schraube und mindert die Einschraub-Reibung. Maße: 8 x 40 - 50 mm.

Artikelübersicht

MATERIAL	Verzinkt	
Artikel	Art.-Nr.	€/Stck.
1 Einschlag-Bodenhülse, lichte Weite in mm		
71 x 71	91040053-364	7,99
91 x 91	91040052-220	8,99
2 Pfostenträger U-Form, lichte Weite in mm		
71	91040025-150	5,29
91	91040030-120	5,79
100	91040040-100	6,29
121	91040050-100	7,29
3 U-Pfostenlasche zum Aufdübeln, lichte Weite in mm		
71	91040062-150	7,29
91	91040060-120	7,29
115	91040061-100	8,99
121	91040064-100	8,99
4 U-Pfostenlasche mit Kreuzfuß, lichte Weite in mm		
71	91040066-150	7,99
91	91040065-100	8,99
115	91040063-120	9,99
5 Pfostenanker, lichte Weite in mm		
91	91040054-200	12,99
115	91040055-200	14,99
121	91040056-160	15,99
135	91040057-160	17,99



7
„Flechtzaunhalter“
 oder **L-Beschlag**, rostfrei V₂A, weiß beschichtet oder verzinkt
 Zur Befestigung von Zaunelementen am Pfosten, Maße: 30 x 30 x 2,5 mm, mit angeschweißter Holzschraube.



Hochwertige Joda® Sichtblenden sind werkseitig für diese Befestigungsart bereits vorgerichtet. Einfachere Montage! Achten Sie auf obiges Zeichen!

Montage-Abfolge



Ersetzt den typischen L-Beschlag auf die feine Art: JodaFix®-Befestigungssystem. Viele Joda®Sichtzäune sind werkseitig inklusive Muffe für diese Befestigung vorgerichtet

JodaFix®

- beidseitig edle Optik
- leichte Montage / Demontage
- rostfrei V₂A



Anwendung:

1. JodaFix®Dorn (55 x 55 mm) leicht in Muffe eindrehen
2. Zaunfeld zwischen die Pfosten setzen
3. Dorn justieren, diagonale Endposition
4. Dorn mit Schrauben (5 x 30 mm V₂A) am Pfosten fixieren



8

Im Blister (ohne Gewindehülsen/Muffen)

JodaFix®Dorn aus Edelstahl



Messingfarben

Silberfarben


Antikbraun

Rampa-Muffen




9

Als Zubehör für nicht vorgerichtete Zaun-Elemente erhältlich.



10 Abdeckleiste, L-Profil



11 Abdeckleiste, U-Profil

Abdeckleiste für Sichtblenden, L-Profil

Variable Abdeckleiste für Sichtschutzelemente in 2 Farbausführungen erhältlich. Zum Aufschrauben. Die Leiste ist für alle Zaunrahmenstärken von 52 - 92 mm geeignet und dient dem konstruktiven Holzschutz sowie der optischen Abrundung der Elemente.

Abdeckleiste für Sichtblenden, U-Profil

25 x 55 mm Abdeckleiste für Sichtschutzelemente in 2 Farbausführungen erhältlich. Zum Aufschrauben. Die Leiste dient dem konstruktiven Holzschutz und der optischen Abrundung der Elemente.

Artikelübersicht

MATERIAL	Silberfarben							
Artikelbezeichnung	Art.-Nr.	€/Stck.	Art.-Nr.	€/Stck.	Art.-Nr.	€/Stck.	Art.-Nr.	€/Pak.
6 Pfosten-Schraube mit Spezial-Stahlkern								
8 x 40 mm, 100 Stck./Pak.							91051130-000	43,99
8 x 50 mm, 100 Stck./Pak.							91051131-000	46,99
8 x 40 mm, 16 Stck./Pak.							91051132-000	9,29
8 x 50 mm, 16 Stck./Pak.							91051133-000	9,99
MATERIAL	Weiß beschichtet		Gelb verzinkt		V ₂ A			
7 Flechtzaunhalter / L-Beschlag								
-			91040102-100	1,99	91040100-100	0,69	91040101-100	1,89
MATERIAL	Edelstahl silberfarben	Edelstahl Antikbraun	Edelstahl messingfarben	galv. verzinkt				
JodaFix®								
8 4 Stck./Pak.	91051170-040	9,99	91051171-040	9,99	91051172-040	9,99	-	-
9 Muffen für JodaFix®, 4 Stck./Pak.	-	-	-	-	-	-	91051163-040	4,99
MATERIAL	Graphitgrau				Stahlmetallic			
Artikelbezeichnung	Art.-Nr.	€/Stck.	Art.-Nr.	€/Stck.	Art.-Nr.	€/Stck.	Art.-Nr.	€/Stck.
Abdeckleiste für Sichtblenden aus Stahlblech, L-Profil, Dimension x L / cm								
10 2,5 x 5,5 x 180			86011970-000	11,99	86011971-000	11,99		
Abdeckleiste für Sichtblenden aus Stahlblech, U-Profil, Dimension x L / cm								
11 2,5 x 5,5 x 2,5 x 180			86011972-000	18,99	86011973-000	18,99		

Hinweis: Abbildungen zeigen Formbeispiele! Die Ausführung der Ware kann abweichen.




1

Für: „Doppeltore m. gerad. Riegel“

Inhalt: 4 gerade Ladenbänder 16 x 700 mm, 4 Kloben, 1 Do.-Überwurf, 2 Bodenschieber, 1 Auflaufstütze mit abschraubbarem Erddorn, 1 Schraubensortiment.

Passend z. B. für Doppeltor Usedom, Holsteinzaun, Warder u. a.



2

Ausführung: „schwarz verzinkt“

Für: „Doppeltore m. geradem Riegel“

Inhalt: 4 gerade Ladenbänder 16 x 700 mm, 4 Kloben, 1 Do.-Überwurf, 2 Bodenschieber, 1 Auflaufstütze mit abschraubbarem Erddorn, 1 Schraubensortiment.

Passend z. B. für Doppeltor Usedom, Holsteinzaun, Warder u. a.



3

Für: „Doppeltore m. gebogenem Riegel“

Inhalt: 2 gerade u. 2 verstellb. Bogenladenbänder 16 x 800 mm, 4 Kloben - verstellbar von 5-23 mm, 1 Do.-Überwurf, 2 Bodenschieber, 1 Auflaufstütze mit abschraubbarem Erddorn, 1 Schraubensortiment.

Passend z. B. für Doppeltor Norderney u. a.



4

Ausführung: „schwarz verzinkt“

Für: „Doppeltore m. gebogenem Riegel“

Inhalt: 2 gerade u. 2 verstellb. Bogenladenbänder 16 x 800 mm, 4 Kloben – verstellbar von 5 - 23 mm, 1 Do.-Überwurf, 2 Bodenschieber, 1 Auflaufstütze mit abschraubbarem Erddorn, 1 Schraubensortiment.

Passend z. B. für Doppeltor Norderney u. a.



5

Für: „schwere Einzeltore“ und Pforten mit geradem Riegel

Inhalt: 2 gerade Ladenbänder 16 x 600 mm, 2 Kloben, 1 Gartentorfalle, 1 Schraubensortiment.

Passend z. B. für Pforten Usedom, Holsteinzaun, Staketenzaun u. a.




6

Ausführung: „schwarz verzinkt“

Für: „schwere Einzeltore“ und Pforten mit geradem Riegel

Inhalt: 2 gerade Ladenbänder 16 x 600 mm, 2 Kloben, 1 Gartentorfalle, 1 Schraubensortiment.

Passend z. B. für Pforten Usedom, Holsteinzaun, Staketenzaun u. a.



7

Für: Pforten „mit gebogenem Riegel“

Inhalt: 1 gerades Ladenband gekröpft u. 1 verstellb. Bogenladenband 16 x 800 mm inkl. 2 Kloben, 1 Gartentorfalle, 1 Schraubensortiment.



8

Ausführung: „schwarz verzinkt“

Für: Pforten „mit gebogenem Riegel“

Inhalt: 1 gerades Ladenband gekröpft u. 1 verstellb. Bogenladenband 16 x 800 mm inkl. 2 Kloben, 1 Gartentorfalle, 1 Schraubensortiment.



9

Für: „Bogen-Dichtzauntüren“ ¹

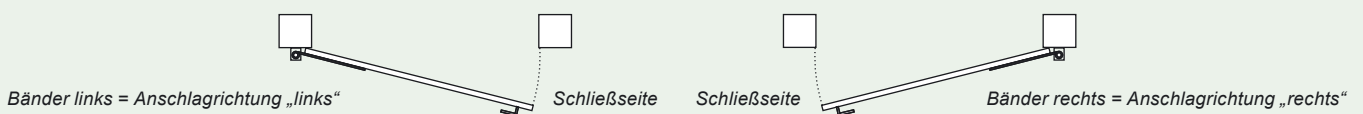
(auch für gerade Türen verwendbar)
Inhalt: 2 Kreuzbänder/Mittelbänder mit Zierspitze, 2 Kloben, 1 'dänischer' Türverschluss, 1 Schraubensortiment.

Passend z. B. für Monegro, Sontegro

¹⁾ nicht in schwarz verzinkt lieferbar



So bestimmen Sie die gewünschte **Anschlagsrichtung**:



- Achten Sie auf das lichte Maß zwischen den Türpfosten. Es sollte stets größer sein als die Tür selbst. Bauen Sie genügend Spiel ein! So stellen Sie sicher, dass auch eine häufig benutzte Tür immer einwandfrei schließt (Quell- und Schwindverhalten von Holz).
 - Halten Sie beim Ausmessen und Montieren des Tores einen Abstand von ca. 5 cm zum Boden ein.
 - Schwere und große Tore brauchen unter Umständen größer dimensionierte Pfosten. Es empfiehlt sich, die Pfosten auf in Fundamente eingelassene Anker zu setzen. Dieser erhöhte Aufwand wird die Lebensdauer sicher erhöhen.
 - Lassen Sie die Ladenbänder gleichmäßig überstehen. Das Tor senkt sich sonst beim Öffnen, wenn der Überstand am unteren Holm etwas geringer ist. Bei fehlender Bodenfreiheit schleift das Tor am Boden.
- Profitipp: Montieren Sie größere, lange und schwere Flügel

- sogar etwas schräge – schlossseitig ca. 10 mm höher als auf der Anschlagseite.
- Nach ein paar Wochen sitzt Ihre Tür trotzdem wieder gerade zwischen den Pfosten, weil Zink- und Stanzreste sich in den Scharnieren dann abgeschliffen haben.
- Achtung: Bei der Montage von Doppeltoren ist es zur Reduzierung des Verzuges und des Absenkens der Flügel zwingend erforderlich, eine Bodenaufstütze, einen Bodenschieber und einen Doppeltorüberwurf zu installieren.
 - Welchen Öffnungswinkel wünschen Sie? Rückseitig am Torpfosten montierte Scharniere lassen die Torflügel um fast 180° öffnen. Auf der Innenseite montierte Scharniere erlauben einen Öffnungswinkel von knapp 90°.
 - Je einfacher der Verschluss, desto einfacher wird die exakte Montage. Bei niedrigen Türen und Toren verwenden Sie am besten eine Gartentorfalle oder einen Doppeltorüberwurf.

Artikelübersicht Beschlagsortimente



10

Für: „Dichtzauntür, gerade“ ¹

Inhalt: 2 Ladenbänder, 2 Kloben, 1 'dänischer' Türverschluss, 1 Schraubensortiment.

Passend. z. B. für Madras, Real u. a.

¹⁾ nicht in schwarz verzinkt lieferbar

MATERIAL	Verzinkt gelb		Verzinkt schwarz	
	Artikel	Art.-Nr.	€/Stck.	Art.-Nr.
Beschlagsortimente für Doppeltore, Anschlag links + rechts				
1 für geraden Riegel	91040792-000	149,99	-	-
2 für geraden Riegel	-	-	91040793-000	189,99
3 für gebogenen Riegel	91040795-000	209,99	-	-
4 für gebogenen Riegel	-	-	91040796-000	249,99
Beschlagsortimente für schwere Einzeltore/Pforten, Anschlag links + rechts				
5 für geraden Riegel	91040790-000	69,99	-	-
6 für geraden Riegel	-	-	91040791-000	69,99
7 für gebogenen Riegel	91040794-000	99,99	-	-
8 für gebogenen Riegel	-	-	91040797-000	129,99
Dichtzauntüren, Anschlag links + rechts				
9 Bogendichtzauntüren	91040017-000	69,99	-	-
10 gerade Dichtzauntüren	91040015-000	69,99	-	-

Hinweis: Abbildungen zeigen Formbeispiele! Die Ausführung der Ware kann abweichen.

EINZELBESCHLÄGE



1

Abb.: „**Gartentorfall**“, verzinkt

Bestandteil der Beschlagsätze für Pforten und Einzeltore, auch einzeln in verzinkter Ausführung lieferbar.



2

Abb.: „**Gartentorverschluss**“, verzinkt

Für Innen- u. Außenbetätigung, Griffringe sind drehbar und durch einen Vierkantstift verbunden. Rosettendurchmesser 60 mm, Stiftlänge 77 mm, links und rechts verwendbar.



3

Abb.: „**Doppeltorüberwurf**“, verzinkt und „**Schubriegel**“ mit Schlaufe

Links oder rechts verwendbar. Bestandteil der Beschlagsätze für Doppeltore, auch einzeln in verzinkter Ausführung lieferbar.



4



5

Abb.: „**Bodenschieber**“, verzinkt

Schubstange inkl. 2 Führungswinkeln, Bestandteil der Beschlagsätze für Doppeltore, auch einzeln zu erhalten. Bequemes Feststellen eines Torflügels durch 500 mm langen Schieber.



6

Abb.: „**Auflaufstütze**“ mit Erddorn, verzinkt

Stütze verhindert „Senken“ des Tores und gibt Arretierung für Bodenschieber. Dort einsetzbar, wo keine Betonfundamentierung möglich ist.



7

Abb.: „**Auflaufstütze**“ mit Mauerkrallen, verzinkt

Bestandteil der Beschlagsätze für Doppeltore, auch einzeln zu erhalten. Stütze verhindert „Senken“ des Tores und gibt Arretierung für Bodenschieber.



8

Abb.: „**PZ-Einsteckschloss**“ und „**Anschlag**“, verzinkt

Rechts und links verwendbar durch umlegbare Schlossfalle. Einsetzbar in Toren oder Pforten mit Schlosskasten* oder zum Selbsteinbau.

9

10

Abb.: „**Stützrolle mit Teleskoprohr**“

Stützrolle zur Befestigung an schweren Zauntoren, mit Teleskop-Federung, verz. Federkraft 30 kg, Federweg 70 mm, Rad Ø 100 mm, Gesamtlänge 40 cm.

11

Abb.: „**Stützrolle, einfach**“

Stützrolle Ø 80 mm aus Vollgummi, zur Befestigung an schweren Zauntoren, verzinkt, 44,5 mm Laufbreite, bis 50 kg Belastung.

* Hinweis: Unsere Joda®Toranlagen erhalten Sie ohne Schlossfräsung.



Doppeltor „Holsteinsaun“ mit Beschlagsortiment (Nr. 1).



12

Abb.: „Joda®Pflegeöl“-Spray

Parafin-Öl, schützt vor Witterungseinflüssen! Die Nachbehandlung für Weidezäune wird von Joda® empfohlen. Benötigte Menge für ein Element 180 x 180 cm: ca. 0,3–0,4 l

VERZINKEN – KAMPF DEM ROST!

Um Metallbauteile lange vor Korrosion zu schützen, werden sie verzinkt. Bei der sogen. „galvanischen Verzinkung“ werden alle Stahlteile in einer Zink-Salz-Lösung elektrolytisch beschichtet. Standard: Dabei lagern sich feine Kristalle auf dem Metall ab. Diese bilden quasi einen Schutzschild gegen den Rost.



Bei Joda® werden die Beschläge in einem chromathaltigen Bad gelb, bzw. schwarz „passiviert“. Bei diesem zusätzlichen Arbeitsgang reagiert die Chromatierung mit der Zinkoberfläche. Das steigert die Qualität. Der unweigerlich auf die darunter liegende Zinkschicht erfolgende Korrosionsangriff wird effektiv weiter verzögert.

Artikelübersicht Zubehör/Einzelteile

MATERIAL	Verzinkt	
Artikel	Art.-Nr.	€/Stck.
1 Gartentorfall	40001032-000	9,99
2 Gartentorverschluss	91040072-000	11,99
3 Doppeltorüberwurf	91040080-000	16,99
4 Schubriegel mit Schlaufe, 120 mm	91040460-000	9,99
5 Bodenschieber, 16 mm	91040090-000	16,99
6 Auflaufstütze – mit Erddorn	91040092-000	49,99
7 für Doppeltor – mit Mauerkralle	91040094-000	24,99
8 Einsteckschloss PZ, mit umlegbarer Falle	99013758-000	39,99
9 Anschlag (Schließblech) für Tore mit Einsteckschloss	99013760-000	9,99
10 Stützrolle mit Teleskoprohr	91040093-000	99,99
11 Stützrolle einfach	91040095-000	29,99
12 Joda®Pflegeöl-Spray zur Nachbehandlung von Weidezäunen	83074105-030	17,99

Hinweis: Abbildungen zeigen Formbeispiele! Die Ausführungen der Ware kann abweichen.

HOLZ

HOLZ

HOLZ

JODA® color

HOLZ.GESTALTEN.PFLEGEN.RENOVIEREN.

HOLZ



Joda®color Wetterschutzöl
lasierend



Joda®color Imprägniergrund transparent
schützt vor Pilzen + Bläue



Joda®color Holzöl-Entferner/Intensivreiniger*
entfernt Lasuren und Öle



Joda®color Terrassenöl
lasierend



Joda®color Sperrgrund
schützt vor durchschlagenden Inhaltsstoffen



Joda®color Reiniger/Entgrauer/Aufheller für Holz
entgraut



Joda®color Nordische Deckfarbe
deckend



Joda®color Deckfarben-Entferner für Holz
entfernt Deckfarbanstriche

Joda®color – Die zweite Haut für Ihr Holz

Damit Sie lange Freude an Ihrem Holz im Garten haben, bieten wir das richtige Produkt für Ihr Projekt an. Oben stehend eine Schnellübersicht der Produkte und ihrer Eigenschaften.

Ausführliche Informationen zum Thema **Schutz, Pflege und Renovierung von Holz im Außenbereich** finden Sie in unserem **Joda®color Produktfinder!**



Schutz, Pflege und Renovierung von Holz im Außenbereich

Hölzer sind vielfältigen Witterungseinflüssen ausgesetzt: Sonne, Regen, Wind und Temperaturschwankungen. Um das schöne Aussehen zu erhalten, brauchen die Hölzer Pflege.

Mit Joda®color Vergrauung vorbeugen

Bewitterung lässt das Holz bereits nach kurzer Zeit vergrauen – eine sogenannte graue Patina entsteht. Um diesem Prozess entgegenzuwirken, sollte man das Holz umgehend mit **Joda®color** schützen.

HOLZ



Pflegen und gestalten mit Joda®color Wetterschutzöl (Seite 136)



Terrassen pflegen mit Joda®color Terrassenöl (Seite 137)



Farbig gestalten mit Joda®color Nordische Deckfarbe (Seite 137)



Lasuren entfernen (Seite 139)



Sperrgrund – schützt vor durchschlagenden Inhaltsstoffen (Seite 138)



Deckanstriche entfernen (Seite 139)

Vergrautes Holzelement wieder auffrischen (Seite 139)

Mit Joda®color Imprägniergrund transparent Bläue und Fäulnis vorbeugen

Bläue ist lediglich ein optischer Störfaktor – es greift das Holz nicht an, kann aber Fäulnis begünstigen, indem es die Wasseraufnahme verbessert. Fäulnis zerstört die Struktur des Holzes und lässt es nach und nach verrotten.

Mit Joda®color ein Durchschlagen der Holzinhaltstoffe verhindern

Im Holz sind, je nach Art, verschiedene Inhaltsstoffe enthalten, die durch Bewitterung austreten können. Bei stark gefärbten Hölzern wie z.B. Bangkirai sind Verunreinigungen an Pflasterflächen etc. möglich, daher sollte Regenwasser nach Möglichkeit abgeführt werden. Des Weiteren empfehlen wir, bei hellen, deckenden Anstrichen **Joda®color Imprägniergrund transparent** sowie **Joda®color Sperrgrund** aufzutragen, um ein Durchschlagen der Inhaltsstoffe in die helle Farbe zu verhindern.

TIPP: Ein gestrichener Zaun sollte regelmäßig gepflegt werden. Zur Reinigung und Pflege der Farbflächen verwenden Sie am besten milde Haushaltsreiniger. Frischen Sie die Farbbehandlungen bei Bedarf auf. So begleitet Sie Ihr Zaun auf Dauer durchs Leben.



Joda®color Wetterschutzöl für lasierende Farbanstriche im Außenbereich

Joda®color WETTERSCHUTZÖL

Schützt dekorativ die Oberflächen von Laubholz (Hartholz) und Nadelholz (Weichholz) im Außenbereich, die lasierend behandelt werden sollen, vor Witterungseinflüssen (Sonne, Regen) durch Verwendung UV-stabiler, hochlichtechter Pigmente.

Das Joda®color Wetterschutzöl auf Basis einer Öl-Wasser-Emulsion ist außerdem hochtransparent, betont die Struktur und Maserung, blättert nicht ab, ist wetterbeständig, wasserabweisend, geruchsschwach (nach der Trocknung geruchlos) und feuchtigkeitsregulierend. Aufbringmenge: ca. 120-160 ml/m² bei zwei Behandlungen, je nach Saugfähigkeit des Untergrundes.

Erhältlich in: 0,75 L und 2,5 L

Artikel-Übersicht Joda®color Wetterschutzöl


Farbton	Artikel	Gebindegröße / Ltr.	Art.-Nr.	€/Ltr.	€/Stck.	Gebindegröße / Ltr.	Art.-Nr.	€/Ltr.	€/Stck.
	UV-Natur transparent		92024210-006	26,65	19,99		92024212-004	17,99	44,99
	Eiche hell (ähnlich RAL 8001)		92024320-006	26,65	19,99		92024322-004	17,99	44,99
	Lärche/Sib. Lärche (ähnlich RAL 2000)		92024310-006	26,65	19,99		92024312-004	17,99	44,99
	Kiefer (ähnlich RAL 1007)		92024220-006	26,65	19,99		92024222-004	17,99	44,99
	Pinie (ähnlich RAL 1028)		92024230-006	26,65	19,99		92024232-004	17,99	44,99
	Bangkirai (ähnlich RAL 8002)	0,75	92024240-006	26,65	19,99	2,5	92024242-004	17,99	44,99
	Walnuss (ähnlich RAL 8028)		92024250-006	26,65	19,99		92024252-004	17,99	44,99
	Grauweiß (ähnlich RAL 9002)		92024260-006	26,65	19,99		92024262-004	17,99	44,99
	Quarz (ähnlich RAL 1011)		92024270-006	26,65	19,99		92024272-004	17,99	44,99
	Granit (ähnlich RAL 7043)		92024280-006	26,65	19,99		92024282-004	17,99	44,99
	Platin (ähnlich RAL 7024)		92024290-006	26,65	19,99		92024292-004	17,99	44,99



Joda®color Terrassenöl schützt dekorativ die Oberflächen von Holzterrassen im Außenbereich.



Joda®color Terrassenflächenstreicher ausführliche Informationen (Seite 33).



HOLZ



Joda®color Nordische Deckfarbe für deckende Farbanstriche im Außenbereich

Joda®color NORDISCHE DECKFARBE

Schützt dekorativ die Oberflächen von Laubholz (Hartholz) und Nadelholz (Weichholz) im Außenbereich, die deckend behandelt werden sollen, vor Witterungseinflüssen (Sonne, Regen). Auch auf mineralischen Untergründen (Beton-, Gasbeton- und Putzflächen) sowie auf Zinkblech und verzinktem Stahl anwendbar. Die wasserbasierte Joda®color Nordische Deckfarbe ist seidenglänzend, deckend, wetterbeständig (nach der Trocknung wasserabweisend), hat einen milden Geruch (nach der Trocknung geruchlos), ist elastisch und feuchtigkeitsregulierend. Aufbringmenge: Bei 2 Anstrichen ca. 160 ml/m² auf gehobeltem Holz oder glatten Untergründen. Bei stark saugenden Untergründen (z. B. Hirnholz) kann ein zusätzlicher Arbeitsgang erforderlich werden. Erhältlich in: 0,75 L und 2,5 L

Artikel-Übersicht Joda®color Nordische Deckfarbe

Farbton	Artikel	Gebindegröße/Ltr.	Art.-Nr.	€/Ltr.	€/Stck.	Gebindegröße/Ltr.	Art.-Nr.	€/Ltr.	€/Stck.
	Reinweiß (ähnlich RAL 9010)	0,75	92024610-006	29,99	22,49	2,5	92024612-004	22,40	55,99
	Elfenbein (ähnlich RAL 1014)		92024620-006	29,99	22,49		92024622-004	22,40	55,99
	Anthrazit (ähnlich RAL 7016)		92024630-006	29,99	22,49		92024632-004	22,40	55,99
	Schwedenrot (ähnlich RAL 3011)		92024640-006	29,99	22,49		92024642-004	22,40	55,99
	Moosgrün (ähnlich RAL 6005)		92024650-006	29,99	22,49		92024652-004	22,40	55,99
	Grau (ähnlich RAL 7040)		92024660-006	29,99	22,49		92024662-004	22,40	55,99
	Gelb (ähnlich RAL 1023)		92024670-006	29,99	22,49		92024672-004	22,40	55,99

Joda®color TERRASSENÖL

Schützt dekorativ die Oberflächen von Holzterrassen im Außenbereich, die lasierend behandelt werden sollen, vor Witterungseinflüssen (Sonne, Regen) durch Verwendung UV-stabiler, hochlichtechter Pigmente. Das lösemittelbasierte Joda®color Terrassenöl ist außerdem hochtransparent, betont die Struktur und Maserung, blättert nicht ab, ist wetterbeständig, wasserabweisend, geruchsschwach (nach der Trocknung geruchlos) und feuchtigkeitsregulierend. Aufbringmenge: ca. 120 - 160 ml/m² in 2 Arbeitsgängen. Erhältlich in: 2,5 L

Artikel-Übersicht Joda®color Terrassenöl

Farbton	Artikel	Gebindegröße/Ltr.	Art.-Nr.	€/Ltr.	€/Stck.
	UV-Natur transparent	2,5	92024142-004	17,99	44,99
	Lärche/Sib. Lärche (ähnlich RAL 2000)		92024112-004	17,99	44,99
	Bangkirai (ähnlich RAL 8002)		92024122-004	17,99	44,99
	Salzgrün (ähnlich RAL 6003)		92024132-004	17,99	44,99

Artikel	Art.-Nr.	€/Stck.
Joda®color Terrassenflächenstreicher, vollsynthetisch, mit Stielhalter		
150 mm	92024800-000	23,99

HOLZ



Schutz gegen Bläue und Fäulnis



Gegen das Durchschlagen von Holzinhaltstoffen

Joda®color IMPRÄGNIERGRUND TRANSPARENT*

Schutz gegen Bläue und Fäulnis für Nadelhölzer, welche nachfolgend mit Lasuren, Farben oder Lacken dekorativ endbehandelt werden sollen. Für den Außenbereich ohne Erdkontakt. Verbessert die Haltbarkeit und Haftung darauffolgender Anstriche, vor allem bei stark saugfähigen Untergründen sowie Untergründen mit unterschiedlicher Saugfähigkeit. Der wasserbasierte Joda®color Imprägniergrund transparent ist außerdem schnell trocknend, geruchsarm (nach Trocknung geruchlos), hat eine geringe Faseraufrichtung und ist leicht schleifbar. Aufbringmenge: ca. 120 - 140 ml/m² bei zwei Behandlungen.

Erhältlich in: 0,75 L und 2,5 L

Artikel-Übersicht Joda®color Imprägniergrund transparent

Farbton	Artikel	Gebindegröße / Ltr.	Art.-Nr.	€/Ltr.	€/Stck.	Gebindegröße / Ltr.	Art.-Nr.	€/Ltr.	€/Stck.
-	transparent	0,75	92024510-006	21,99	16,49	2,5	92024512-004	14,80	36,99

Joda®color SPERRGRUND

Schutz gegen das Durchschlagen anstrichverfärbender Holzinhaltstoffe für Laub- und Nadelhölzer, welche nachfolgend helle, dekorative Deckanstriche wie z. B. Joda®color Nordische Deckfarbe Reinweiß oder Elfenbein erhalten sollen.

Für den Außenbereich. Der wasserbasierte Joda®color Sperrgrund ist außerdem seidenmatt, hat eine hohe Deckkraft, ist wetterbeständig (Sonne, Regen), hat einen milden Geruch (nach der Trocknung geruchlos), ist elastisch und feuchtigkeitsregulierend. Aufbringmenge: 2-3 Anstriche (ca. 160 ml/m²) auf gehobeltem oder geschliffenem Holz. Bei stark saugenden Bereichen (Hirnholz) kann ein zusätzlicher Arbeitsgang erforderlich sein.

Erhältlich in: 0,75 L und 2,5 L

Artikel-Übersicht Joda®color Sperrgrund

Farbton	Artikel	Gebindegröße / Ltr.	Art.-Nr.	€/Ltr.	€/Stck.	Gebindegröße / Ltr.	Art.-Nr.	€/Ltr.	€/Stck.
	Weiß	0,75	92024520-006	29,99	22,49	2,5	92024522-004	22,40	55,99

* Biozide sicher verwenden!

Vor Gebrauch stets Kennzeichnung und Produktinformation lesen!

HOLZ



vorher

nachher



Entfernt Holzschutz-Öle



Entgraut



vorher

nachher



Entfernt Deckanstriche

Joda® color HOLZÖL-ENTFERNER/INTENSIVREINIGER**

Entfernt tiefenwirksam Teak-, Bangkirai-, Lärchen- und andere Holzschutz-Öle wie z. B. Joda®color Wetterschutzöl, die durch Umwelteinflüsse dunkel und unansehnlich geworden sind.

Erhältlich in: 2,5 L

Artikel-Übersicht Joda®color Holzöl-Entferner/Intensivreiniger*

Farbton	Artikel	Gebindegröße/Ltr.	Art.-Nr.	€/Ltr.	€/Stck.
-	Holzöl-Entferner/Intensivreiniger	2,5	92024323-000	22,00	54,99

Joda®color REINIGER/ENTGRAUER/AUFHELLER FÜR HOLZ

Reinigt porentief, indem es in den Untergrund eindringt. Vergraute Holzuntergründe (auch druckimprägnierte Hölzer oder Harthölzer) werden aufgehellt. Reinigt effektiv, ohne die behandelten Oberflächen zu beschädigen oder zu bleichen. Anstriche, Verleimungen oder Fugendichtungen werden nicht angegriffen oder entfernt. Bereitet Untergründe optimal für einen Neuanstrich vor, indem es alkalischen Farbenentferner wie Joda®color Holzöl-Entferner/Intensivreiniger* neutralisiert, mit denen Anstriche abgelautet worden sind.

Erhältlich in: 2,5 L

Artikel-Übersicht Joda®color Reiniger/Entgrauer/Aufheller für Holz

Farbton	Artikel	Gebindegröße/Ltr.	Art.-Nr.	€/Ltr.	€/Stck.
-	Reiniger/Entgrauer/Aufheller für Holz	2,5	92024324-000	18,00	44,99

Joda®color DECKFARBEN-ENTFERNER FÜR HOLZ

Entfernt schnell und effektiv alle Arten von Farben (z. B. Joda®color Nordische Deckfarbe), Lacken und Wachs, auch in dicken Schichten, von Holz, Metall, Stein, Beton, Putz und Mauerwerk (bei Kunststoffen bitte einen Vorversuch), die durch Umwelteinflüsse unansehnlich geworden sind.

Erhältlich in: 1 L

Artikel-Übersicht Joda®color Deckfarben-Entferner für Holz

Farbton	Artikel	Gebindegröße/Ltr.	Art.-Nr.	€/Ltr.	€/Stck.
-	Deckfarben-Entferner für Holz	1	92024325-006	14,00	34,99

** Anwendungshinweis: Neutralisieren Sie den Joda®color-Holzölentferner/Intensivreiniger **sofort** nach der Anwendung mit dem Joda®color Reiniger/Entgrauer/Aufheller, solange das Holz noch feucht ist!

HOLZ

VOM ZAUN ZUR PERFEKTEN GARTENGRENZE

Der Aufbau eines Joda®Zaunes ist schnell verwirklicht. Sehen Sie hier Schritt für Schritt die Montagevariante „Pfosten auf einbetonierten Pfostenträgern“ (weitere Infos siehe auch Seite 188).



1
Aller Anfang ist leicht: Prüfen Sie, ob betonierte Wegkanten die Arbeiten stören könnten. Wählen Sie danach die Bodenbefestigung.



2
Basisarbeit: Graben Sie die Löcher für das Fundament. Sinnvolle Hilfe: Eine Holzlatte als Abstandshalter markiert den Abstand zwischen den vorgesehenen Zaunfeldern.



3
Portionsweise für je ein Loch: Beton und Schnellbinder werden mit Rührgerät und Bohrmaschine im Eimer angemischt.



5
Pfostenmontage: Ist die Höhe des Zaunes ermittelt, werden die Holzpfosten auf die exakte Wunschlänge geschnitten.



6
Vorbeugende Holzpflege: Die Schnittkanten werden mit Joda®color behandelt.



7
Bauseitige Endbehandlung: Die vorbehandelten Elemente werden mit Joda®color gestrichen. Das dient der langen Freude am Zaun.



9
Holzpfosten fixieren: Die Schraubenlöcher vorbohren, damit das Holz nicht reißt. Für 8 x 60 mm-Schrauben müssen 8 mm-Löcher vorgebohrt werden.



10
Halt für die Elemente: Löcher für die L-Beschläge vorbohren. Beschläge mit leichten Hammerschlägen etwa 1 cm tief einschlagen, dann erst eindrehen.



11
Kloben für die Pforte: Vorerst nur mit einer Schraube fixieren! Prüfen, ob Pforte und Zaun die gleiche Höhen haben, dann alle Schrauben eindrehen.



4

Der Pfostenschuh wird in Position gebracht und fixiert. Danach wird der Estrichbeton in das Loch gefüllt. Die Ausrichtung des Pfostenschuhs danach noch einmal kontrollieren.



8

Wenn der Beton abgebinden hat, wird jeder Pfosten mit Hilfe der Wasserwaage ausgerichtet. Eine Zwinde fixiert ihn in der senkrechten Position.



12

Finaler Schritt: Gartentorhalle und den Klinkhaken (am Pfosten) befestigen und die Pforte einhängen – fertig ist Ihr Joda®Zaun.



CHECKLISTE ZÄUNE

Elemente

- Zaunelement
- passende Pfosten
- Pfostenkappen
- Abdeckleiste für Zaunelemente
- H-Pfostenanker
- Kleineisen (z.B. Flechtzaunhalter)

Montage

- Estrichbeton für Fundament

Farbe/Holzschutz

- Joda®color

Benötigte Werkzeuge

- Wasserwaage
- Zollstock
- Akkuschauber
- Spaten
- Kappsäge
- Pinsel
- Maurerschnur





GARTEN- EINRICHTUNG

VON NATÜRLICH BIS
PFLEGELEICHT

Jetzt ist die richtige Zeit um die Freiluft-saison zu inszenieren! Wir packen unsere sieben Sachen und ziehen raus ins Garten-grün. Ab in die Sonne, die uns wärmt.

Entdecken Sie standfeste Requisiten für mehr als nur einen Sommer. Ideen für jeden Garten, dekorativ, aus massivem Holz. Von schön bis praktisch, von klein bis groß. Immer so natürlich, dass sich die Elemente gleich harmonisch in Ihre Außenräume integrieren und gestalterisch feine Akzente setzen.

Entdecken Sie neben vielfältigen Outdoor-Standards wie Pergolen, Sitzgruppen und Pflanzkästen auch funktionale Stauräume und solide Brücken zur exquisiten Garten-raum-Gestaltung. Schöne „Kleinigkeiten“, die den Unterschied ausmachen: Hier finden Sie für Ihre Wohlfühl-Oase eine Kollektion erprobter Ideen aus Natur.

Alle Maße in diesem Kapitel sind ca.-Angaben.



INHALT

Pergolen	144
Pavillons	146
Gartenmöbel	148
Brücken	156
Pflanzkästen	158
Fahnenmast	165
Müllboxen	166



Pergola Solitude



Pergola Palazzo

ARKADENPERGOLEN

Die Arkade (im lat. „Arcus“, der Bogen) bezeichnet in der Architektur einen von Pfeilern getragenen Bogen. Schon im alten Rom dienten Bögen als „Gestaltungsmittel“ – meist als Trennung zum Nutzgarten mit Veranda, Laube und Beeten gestaltet – umgeben von Arkadengängen. Die Joda®Pergolen nehmen diese Gartenbaukunst mit Massivholz wieder auf. Früher wie heute: Umschlungen von Ranken verbinden die schönen Bögen Gartenbereiche auf ihre ganz eigene roman(t)ische Weise.

Artikel-Übersicht Solitude

HOLZARTEN	Kiefer KDI* grün	
Artikel	Art.-Nr.	€/Stck.
Arkadenperola, B x T / cm		
187 x 72	84060398-010	119,99

Artikel-Übersicht Palazzo

HOLZARTEN	Kiefer KDI* grün	
Artikel	Art.-Nr.	€/Stck.
Arkadenperola, B x T / cm		
143 x 95	83074106-006	119,99

Technik: Solitude: Komplett-Bausatz bestehend aus 4 Pfosten 70 x 70 mm/2,40 m, 2 Leimholzbögen 40 x 70 mm/1,87 m, 4 Kopfbänder 40 x 90 mm/36 cm (Enden geschrägt), 5 Reiter 70 x 70 mm/72 cm (Enden geschrägt), 2 Rankgitter 41 x 180 cm, Montagematerial. Durchgangsbreite 1,20 m. **Palazzo:** Komplett-Bausatz aus 4 Pfosten 70 x 70 mm/2,25 m, 2 Leimholzbögen 40 x 70 mm/1,43 m, 5 Reiter 30 x 70 mm/95 cm (Enden geschrägt), 2 Rankgitter 60 x 160 cm, Montagematerial. Durchgangsbreite 99 cm. Beide: Alle Teile sind zugeschnitten. Bitte beachten Sie die Holzpflege-Hinweise. *kesseldruckimprägniert



Pergola „Standard“ aus Lärche natur mit einer Verlängerung über Eck



Pergola „Exklusiv“ aus Kiefer KDI*, Reiter und Kopfbänder sind profiliert

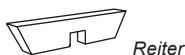


Pergola „Standard“ aus Lärche natur mit Sichtschutz Rhombus – Reiter und Kopfbänder sind gerade

PERGOLEN GERADE

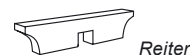
Als das klassische Element eines Ziergartens sind sie beliebt wie eh und je. Die Ursprünge der Pergolen liegen im sonnigen Süden Europas als raumbildende Pfeilergänge aus Stein – klassisch im Übergangsbereich zwischen Haus und Terrasse angelegt. Heute sind die Pergolen-Bausätze aus warmem, starken Nadelholz, 4,50 Meter lang und lassen sich durch Verlängerungen (bestehend aus Pfosten, Sattelbalken etc.) fast beliebig erweitern.

Artikel-Übersicht Pergola Standard



HOLZARTEN	Kiefer KDI* grün		Lärche naturbelassen	
	Artikel	Art.-Nr.	€/Stck.	Art.-Nr.
Komplett, Länge/m				
4,50	84060052-008	129,99	84060601-008	159,99
Verlängerung, Länge/m				
1,89	84060053-008	59,99	84060602-008	79,99

Artikel-Übersicht Pergola Exklusiv



HOLZARTEN	Kiefer KDI* grün		
	Artikel	Art.-Nr.	€/Stck.
Komplett, Länge/m			
4,50	B	84060056-008	189,99
Verlängerung, Länge/m			
1,89	B	84060057-008	89,99

Ausführliche Informationen finden Sie ab Seite 134



Pflege-Tipp: Joda®color (Farbe/Holzschutz)

Technik: Reihenpergolen sind 4,50 Meter lange Bausätze – sie lassen sich beliebig durch Verlängerungs-Bausätze erweitern (ohne Abb.). **Standard:** Komplett-Bausatz. 3 Pfosten 90 x 90 mm/3 m, 2 Sattelbalken 45 x 90 mm/2,25 m, 9 Einzelreiter 45 x 90 mm/65 cm, 4 Kopfbänder 45 x 90 mm/35 cm, Montagematerial. **Exklusiv:** Komplett-Bausatz aus 3 Pfosten 90 x 90 mm/3 m, 2 Sattelbalken 90 x 90 mm/2,25 m, 9 Einzelreiter 70 x 110 mm/65 cm, 4 Kopfbänder 70 x 110 mm/35 cm, Montagematerial. **Verlängerungen** (werden mittig montiert) bestehend aus je 1 Pfosten 3 m, 1 Sattelbalken 1,89 m, 4 Einzelreiter 65 cm sowie ggf. 2 Kopfbänder, Montagematerial. Bitte beachten Sie die Holzpflege-Hinweise. *kesseldruckimprägniert



„Arkaden-Bogen“ Typ II mit Sonnensegel (Abb. o. links) oder ohne Sonnensegel (Abb. u. links)

„Arkaden-Bogen“ Typ I mit Sonnensegel (Abb. u. rechts und o. rechts, Formbeisp.). Ganz oben rechts die Stäbe in Detail-Ansicht sowie ein Formmuster des Sonnensegels

ARKADEN-BOGEN – das flexible, selbstagende „Dach“. Exklusiv bei Joda®

Die Idee stammt aus der Renaissance von einem italienischen Universalgenie und setzte in dieser Zeit neue Maßstäbe. Der damalige Entwurf galt einer Brückenkonstruktion. Hier wurde er adaptiert für den Garten: z. B. als Pergola, Laubengang, Dach für Terrassen, als Rosenbogen, Party-Zelt etc. Selbsttragendes System, leichter Auf- und Abbau! Vorgef. Bausätze aus KDI*-Nadelholz, gehobelt und gefast. Zylindrisch gefräste Rundstäbe fügen die Bögen zusammen.

Artikel-Übersicht Arkaden-Bogen

HOLZARTEN	Kiefer KDI* grün	
Artikel	Art.-Nr.	€/Stck.
Typ I (großer Bogen), B x T/cm		
370 x 300 B	84060112-000	399,99
Typ II (kleiner Bogen), B x T/cm		
330 x 25 B	84060113-000	329,99

Artikel-Übersicht Sonnensegel

MATERIAL	Weiß Stoff 100% Polyester	
Artikel	Art.-Nr.	€/Stck.
Segel für Typ I, B x T/cm		
500 x 265	84060219-000	99,99
Segel für Typ II, B x T/cm		
440 x 215	84060220-000	89,99

Technik: Arkaden-Bogen Typ I: Komplett-Bausatz, Stellfläche 370 x 300 cm, Durchgangshöhe 2,20 m, Konstruktionsholz 30 x 120 mm, Rundstäbe Ø 8 cm. Inkl. Montagematerial. **Arkaden-Bogen Typ II:** Komplett-Bausatz, Stellfläche 330 x 250 cm, Durchgangshöhe 2,10 m, Konstruktionsholz 30 x 95 mm, Rundstäbe Ø 6 cm. Inkl. Montagematerial. **Sonnensegel:** Hochwertiger Sonnenschutz aus leichtem Stoff (100% Polyester), platzsparend verpackt, vielseitig anwendbar. Ohne Befestigungsmaterial. Bitte beachten Sie die Holzpflege-Hinweise.

*kesseldruckimprägniert



„Fiesta“ – das schützende Dach im Garten (Stoffdach exklusive)!

FIESTA

Im Freien spannt er sein Dach auf und beschirmt vor all dem, was von oben kommen mag: Der Pavillon wird mit seinem Sommerdach zum geschützten Ort, dosiert das Licht und hält bis spät abends die Wärme des Tages.

Artikel-Übersicht Pavillon Fiesta (ohne Stoffdach)

HOLZARTEN	Kiefer KDI* grün	
Artikel	Art.-Nr.	€/Stck.
Pavillon Fiesta, B x L x H/cm		
299 x 299 x 304	B	84061127-004 599,99

Artikel-Übersicht Stoffdach

MATERIAL	Grauweiß Stoff 100% Polyester	
Artikel	Art.-Nr.	€/Stck.
Pavillon Fiesta, B x L x H/cm		
299 x 299 x 87		84061227-000 119,99

Technik: Pavillon: Komplett-Bausatz, Gesamt-Maß 299 x 299 x 304 cm (B x L x H), Pfosten-Außenmaß 279 x 279 cm, Durchgangsbreite ca. 1,50 m, Innenraum 2,60 m hoch, Dachgestell aus massiven Pfetten 45 x 95 mm. Bausatz bestehend aus: 12 Pfosten 70 x 70 mm/2,10 m, 4 Bogen-Rankgitter 40 x 150 cm, 8 Rankfelder 50 x 200 cm (seitl.), Dachtraghölzer, 4 Pfetten 70 x 70 mm/2,80 m, 4 Bretter 30 x 130 mm/2,87 m. **Stoffdach:** Hochwertiger Sonnenschutz aus leichtem Stoff (100% Polyester). Ohne Befestigungsmaterial. Bitte beachten Sie die Holzpflege-Hinweise. *kesseldruckimprägniert

SITZGRUPPE RHOMBUS

Gartenmöbel

Rustikaler Chic: Rhombus Möbel wie Tisch, Bank und Stühle aus modernen Rhombusprofilen.



Sitzgruppe Rhombus in Fichte Granit farbbehandelt



Artikel-Übersicht Sitzgruppe Rhombus

HOLZARTEN	Lärche naturbelassen		Fichte Granit farbvorbehandelt*		
	Artikel	Art.-Nr.	€/Stck.	Art.-Nr.	€/Stck.
Rhombus Bank mit Lehne, L x T x H/cm					
180 x 60 x 42/93	84062243-004	149,99	84062246-006	159,99	
Rhombus Stuhl mit Lehne, L x T x H/cm					
52 x 60 x 42/93	84062244-006	85,99	84062247-006	89,99	
Rhombus Tisch, L x T x H/cm					
180 x 75,5 x 75,5	84062245-004	239,99	84062248-004	259,99	
Rhombus Gartenbox, L x T x H/cm					
130 x 53 x 64	83081238-002	169,99	83081239-002	199,99	

Technik: Bausatz, Kartonverpackt. Bitte beachten Sie die Holzpflege-Hinweise.

*Bauseitige Endbehandlung wird empfohlen



Pflege-Tipp: Joda®color (Farbe/Holzschutz)

Ausführliche Informationen finden Sie ab Seite 134





Sitzgruppe Rhombus aus naturbelassener Lärche



Wassergeschützte „Rhombus Gartenbox“ aus naturbelassener Lärche zur Aufbewahrung von Sitzkissen



Rückenfreundliches arbeiten am „Rhombus Hochbeet“ aus naturbelassener Lärche (siehe Seite 160)

NEU



Sitzgruppe „Rhön“ aus naturbelassener Fichte (bauseits geölt)



Sitzgruppe „Rustika“ aus naturbelassener Lärche in 150 cm Länge



Sitzgruppe „Rustika“ in 180 cm Länge aus Nadelholz KDI* grün

RUSTIKA

Urige Sitzplätze und Tische. Joda® verwendet Rundholz mit einem Durchmesser von 34–40 cm! Die kräftige Rückenlehne steht dem in nichts nach. Die Füße werden aus Flachpalisaden gefertigt. Das Holz wird getrennt, entrindet, Kanten werden leicht gefast. Die Sitzfläche wird sauber gehobelt. Der Tisch ist aus gehobelten Bohlen.

Artikel-Übersicht Sitzgruppe Rustika

HOLZARTEN	Kiefer KDI* grün		Lärche naturbelassen		
	Artikel	Art.-Nr.	€/Stck.	Art.-Nr.	€/Stck.
Bank mit Lehne, L x T x H/cm					
180 x 34-40 x 42/87	B (nur Lärche)	84061115-006	239,99	84062115-006	289,99
150 x 34-40 x 42/87		84061114-006	214,99	-	-
Bank ohne Lehne, L x T x H/cm					
180 x 34-40 x 42	B (nur Lärche)	84061112-006	169,99	84062112-006	219,99
150 x 34-40 x 42		84061111-006	154,99	-	-
Hocker, L x T x H/cm					
50 x 26-32 x 42		84061113-006	89,99	-	-
Tisch, L x T x H/cm					
180 x ca. 75 x 75	B (nur Lärche)	84060157-004	239,99	84062157-004	299,99
150 x ca. 75 x 75		84060156-004	214,99	-	-

Ausführliche Informationen finden Sie ab Seite 134



Pflege-Tipp: Joda®color (Farbe/Holzschutz)

RHÖN

Stabile sommerliche Begleiter! Diese massiven Gartenmöbel aus glatt gehobeltem, naturbelassenem Fichte-Massivholz vereinen Natur, solides Handwerk und komfortables Design. Der simpel zu montierender Bausatz lässt sich mit Joda®Color-Ideen kreativ gestalten, z.B. mit Wetterschutz-Öl „Eiche hell“ (Abb. oben). So lädt „Rhön“ stilsicher & beständig zum Verweilen ein.

Artikel-Übersicht Sitzgruppe Rhön

HOLZARTEN	Fichte naturbelassen		
	Artikel	Art.-Nr.	€/Stck.
Bank mit Lehne, L x T x H/cm			
130 x 82 x 43/73,5		84062310-008	82,99
Stuhl mit Lehne, L x T x H/cm			
52 x 60 x 43/89		84062311-006	57,99
Tisch, L x T x H/cm			
130 x 60 x 89		84062312-004	89,99

Technik: Rhön: Bausatz, Kartonverpackt. Rustika: bestehend aus 34 - 40 cm breitem Rundholz, getrennt, entrindet, Kanten leicht gefast. Holzstärke Rückenlehne 45 mm. Füße aus Ø 14 cm Flachpalisaden, Tisch aus gehobelten Bohlen in 65 mm Stärke. Sitzhöhe Bank/Stuhl/Hocker 40 cm, Sitzflächen sauber gehobelt. Bausatz, Kartonverp. Bitte beachten Sie die Holzpflege-Hinweise. *kesseldruckimprägniert

NEU



Wassergeschützte „Faaborg Gartenbox“ aus naturbelassener Lärche zur Aufbewahrung von Sitzkissen



Sitzgruppe „Westerwald“ aus Nadelholz KDI** grün



Sitzgruppe „Schwarzwald“ aus Nadelholz KDI** grün

WESTERWALD

Von der Natur inspiriert – sehr kräftige Sitzgruppe aus breitem Rundholz bzw. Halbpalisaden. Ein typisches „Ganzjahresmöbel“. Fertig montierte Elemente aus Nadelholz wetterbeständig imprägniert. Sie erhalten „Westerwald“ auch als Komplett-Set, bestehend aus 2 Bänken, einem Tisch und 2 Hockern.

SCHWARZWALD

Mit „Schwarzwald“ holen Sie sich zeitlose Natur nach Hause – hergestellt aus glatt gehobelten Bohlen und Rückenlehnen in 45 mm Holzstärke! Gute Qualität steckt wie immer im Detail. Die Kanten der starken Bohlen sind stets handschmeichelnd sanft gerundet. Auch am Sitz, damit keine Kante an den Beinen drücken kann.

Artikel-Übersicht Faaborg II Gartenbox

HOLZARTEN	Lärche naturbelassen	Fichte Granit farbvorbekandelt*		
Artikel	Art.-Nr.	€/Stck.	Art.-Nr.	€/Stck.
Faaborg II Gartenbox, L x T x H/cm				
130 x 53 x 64	83081200-002	199,99	83081201-002	249,99

Artikel-Übersicht Sitzgruppe Westerwald

HOLZARTEN	Nadelholz KDI** grün	
Artikel	Art.-Nr.	€/Stck.
Bank mit Lehne, L x T x H/cm		
180 x 37 x 46/90	84061297-006	149,99
Hocker, L x T x H/cm		
40 x 37 x 46	84061295-006	44,99
Tisch, L x T x H/cm		
180 x 72 x 74	84061296-004	169,99
Komplett-Set		
2 Bänke, 1 Tisch, 2 Hocker	84062298-006	529,99

Artikel-Übersicht Sitzgruppe Schwarzwald

Bank mit Lehne, L x T x H/cm		
150 x 40 x 42/88	84060250-000	249,99
Stuhl mit Lehne, L x T x H/cm		
52 x 40 x 42/88	84060260-000	199,99
Hocker, Ø x H/cm		
40 x 40	84060261-000	119,99
Tisch Rechteck, L x T x H/cm		
150 x 75 x 75	84060200-000	379,99
Tisch Rund, Ø x H/cm		
140 x 80	84060201-000	399,99

Ausführliche Informationen finden Sie ab Seite 134



Pflege-Tipp: Joda®color (Farbe/Holzschutz)

Technik: Westerwald: bestehend aus 90 mm breitem Rundholz bzw. Halbpalisaden. Sitzhöhe Bank/Hocker 46 cm. Alle Elemente fertig montiert. **Schwarzwald:** bestehend aus 60 mm glatt gehobelten Bohlen, Kanten gerundet. Holzstärke Rückenlehne 45 mm. Sitzhöhe Bank/Stuhl 42 cm, Hocker 40 cm. Alle Elemente fertig montiert. Bitte beachten Sie die Holzpflege-Hinweise.

*Bauseitige Endbehandlung wird empfohlen **kesseldruckimprägniert



Sitzgruppe „Robusta“ mit kleinem Tisch, Hockern und Bank ohne Lehne



„Baumbank“ mit gerundeten Kanten (kl. Foto) aus Nadelholz grün kesseldruckimprägniert



Bank „Robusta“ mit Lehne aus Nadelholz grün kesseldruckimprägniert

ROBUSTA

Formgebend verarbeitet werden starke Palisaden und Halbpalisaden. Durchdacht: Die gerundeten Kanten sorgen für Sitzkomfort. Alle Gartenmöbelstücke sind fertig montiert. Verbindungen sind in der Regel geschraubt. Mit verstellbaren Zugstangen: Um dem natürlichen Trocknungsverhalten des Holzes entgegenzuwirken, können die Gewindestangen nachgespannt werden.

BAUMBANK

So naturnah möblieren unsere britischen Nachbarn seit eh und je ihre Gartenanlagen: mit Bänken, die in der grünen Umwelt einfach bestehen und dem Besucher stets einen Platz anbieten. Die Joda® „Baumbank“ ist eine Bank in der Tradition, diese Kunst der Natürlichkeit zu kultivieren. Dem Besitzer bringt sie in jedem Fall der Natur etwas näher.

HOLZARTEN	Kiefer KDI* grün	
Artikel	Art.-Nr.	€/Stck.
Artikel-Übersicht Sitzgruppe Robusta		
Bank mit Lehne, L x T x H/cm		
180 x 38 x 46/86	84060371-006	189,99
Bank ohne Lehne, L x T x H/cm		
180 x 38 x 46	84060370-006	129,99
Hocker, L x T x H/cm		
49 x 38 x 46	84060372-006	64,99
Tisch groß, L x T x H/cm		
180 x 75 x 70	84060374-003	199,99
Tisch klein, L x T x H/cm		
120 x 79 x 70	84060373-003	179,99

Artikel-Übersicht Baumbank

Baumbank, Ø x H/cm		
70/140 x 45	84060265-006	339,99

Technik: Robusta: bestehend aus Palisaden (Ø 12 cm) und Halbpalisaden (5 cm), Kanten gerundet. Verbindungen verschraubt. Verstellbare Zugstangen mit Gewindestangen zum nachspannen. Sitzhöhe Bank/Hocker 46 cm. Alle Elemente fertig montiert. **Baumbank:** Sitzhöhe 45 cm, Sitztiefe 36 cm, Sitzbretter 45 x 120 mm, Fußstärke 58 mm. Bausatz. Bitte beachten Sie die Holzpflege-Hinweise.

*kesseldruckimprägniert



An dieser eigens gestalteten Tafel findet jeder einen Platz – egal ob mit Freunden oder bei einer Familienfeier

GARTENMÖBEL MARKE EIGENBAU!

Funktionalität und Optik auf den Punkt! Stimmen Sie Ihren privaten Sitzplatz auf Ihren Garten in Ihrem eigenen Style ab und genießen Sie die Zeit mit Freunde und Familie im Freien.

Konstruktionsholz für weitere Ideen finden Sie in vielen Dimensionen ab Seite 196.



Individuell gestaltete Selbstbau-Sitzgruppe. Schön ist, was gefällt!



„Parkbank“, Fichte grün kesseldruckimprägniert



„Hollywood-Schaukel“, Kiefer grün kesseldruckimprägniert



NEU

Sitzbank „Eifel“, Fichte grün kesseldruckimprägniert



NEU

Sitzbank „Friesland“, Fichte grün kesseldruckimprägniert

EIFEL

Solide englische Gartentradition kombiniert mit charmant schwungvoller Leichtigkeit – wie ihre Vorbilder in anglikanischen Parks wird dieser 164 cm breite „2,5-Sitzer“ aus massivem, wetterfestem Holz gefertigt. Bequem: Mit ihrer ergonomisch modellierten Linie wird die „Eifel“ zum Sommersitz im Grünen.

FRIESLAND

Sie steht für eine entspannte Haltung: Bitte Platz nehmen, anlehnen und schon ist die Erinnerung an die frische Brise und weite Horizonte da. „Friesland“ ist ein wetterfester Lieblingsplatz – ideal zum „Plaudern“, so ursprünglich wie traditionell geformt.

PARKBANK

Am Eingang und als Wartebank an der Straße bewährt – eine richtige Parkbank mit bequemer Lehne – so wird dieser Platz zum Ruhepunkt. Unsere Parkbank: Gestaltet für Menschen, die eine hochwertige Gartenbank besitzen wollen.

„HOLLYWOOD-SCHAUKEL“

Unterm freien Himmel baumelt die Seele am Liebsten. Ein Relikt aus den ‚golden fifties‘ feiert sein Comeback! Das jetzige Modell beweist im Trend der Zeit eine klare Formensprache.

Artikel-Übersicht Sitzbänke / Hollywood-Schaukel

HOLZARTEN	Fichte KDI* grün		Kiefer KDI* grün	
	Artikel	Art.-Nr.	€/Stck.	Art.-Nr.

Artikel-Übersicht Eifel

Eifel, L x T x H / cm				
164 x 74 x 110	83075023-010	129,99	-	-

Artikel-Übersicht Friesland

Friesland, L x T x H / cm				
155 x 56 x 82	83075022-012	99,99	-	-

Artikel-Übersicht Parkbank

Parkbank, L x T x H / cm				
180 x 60 x 100	84061305-006	259,99	-	-
150 x 60 x 100	84061306-006	299,99	-	-

Artikel-Übersicht Hollywood-Schaukel

Hollywood-Schaukel, L x H / cm				
200 x 250 B	-	-	84061310-003	499,99

Technik: Eifel: Bausatz, Kartonverpackt. Friesland: bestehend aus 60 mm glatt gehobelten Bohlen, Kanten gerundet. Holzstärke Rückenlehne 45 mm. Sitzhöhe Bank/Stuhl 42 cm, Hocker 40 cm. Alle Elemente fertig montiert. Parkbank: bestehend aus 45 x 60 mm massiven Banklatten. Massive 45 mm starke Fußwangen, Sitzfläche ergonomisch geformt. Hollywood-Schaukel: vorgefertigter massiver Holz-Bausatz ohne Polster, inkl. Montagematerial. Stellfläche 200 x 250 cm, Sitzfläche 160 x 85 cm, Sattelbalken und Stützen Ø 10 cm bestehend aus 45 x 60 mm massiven Banklatten. Bitte beachten Sie die Holzpflege-Hinweise. *kesseldruckimprägniert



Picknicktisch „Weser“ aus Nadelholz KDI* mit Lochung für Sonnenschirm



Sitzgruppe „Harz“ in Fichte Pinie farbbeh.



Picknicktisch „Weser“ aus naturbelassener Lärche mit Dachmodul

WESER

Massiver Picknicktisch: Bewährtes Outdoor-Möbel! Nicht nur für den Garten, auch bestens geeignet für Rast- und Grillplätze und Freizeiteinrichtungen. Tischfläche inkl. Lochung (Ø 4 cm) zur Aufnahme eines Sonnenschirmes. „Weser“ ist ca. 165 cm tief, ca. 180 cm breit. Der Bausatz ist aus massivem Nadelholz, witterungsbeständig grün kesseldruckimprägniert oder aus naturbelassener Lärche, Sitz- und Tischfläche aus 4,5 cm starken Bohlen, Sitz-Tiefe 27,5 cm, Tischhöhe 70 cm,

HARZ

Im sommerlichen Garten steht sie im Mittelpunkt, zieht die Geselligkeit immer wieder an: Dieses solide Set – Bausatz bestehend aus einem Tisch und zwei 150 cm breiten Bänken – wird aus getrocknetem und gehobeltem Fichtenholz (35 x 90 mm stark) gefertigt. Der Farbton „Pinie“ (zweifach vorbehandelte Oberfläche) setzt den warmen, trendigen Akzent.

HOLZARTEN	Kiefer KDI* grün		Lärche naturbelassen		Fichte Pinie farbvorbereitet**	
Artikel	Art.-Nr.	€/Stck.	Art.-Nr.	€/Stck.	Art.-Nr.	€/Stck.

Artikel-Übersicht Picknicktisch Weser

Picknicktisch, L x T x H/cm	84061125-006	219,99	84062125-006	249,99	-	-
Dachmodul, L x H/cm						
212 x 209 B	-	-	84062239-000	249,99	-	-

Artikel-Übersicht Sitzgruppe Harz

Komplett-Set (2 Bänke, 1 Tisch), L x T x H/cm	-	-	-	-	84062157-004	299,99
150 x 70 x 73,5 (Tisch), 150 x 50,5 x 44,5 (Bank)						

Ausführliche Informationen finden Sie ab Seite 134



Pflege-Tipp: Joda®color (Farbe/Holzschutz)

Technik: Picknicktisch Weser: Komplett-Bausatz, Sitz-/Tischfläche aus 4,5 cm starken Bohlen, Sitztiefe 27,5 cm, Tischhöhe 70 cm, Tischfläche inkl. Ø 4 cm Lochung zur Aufnahme eines Sonnenschirmes. **Harz:** getrocknetes und gehobeltes Fichtenholz (35 x 90 mm stark). Bitte beachten Sie die Holzpflege-Hinweise.

*kesseldruckimprägniert **Bauseitige Endbehandlung wird empfohlen



„Bogen-Teichbrücke“ mit 2 Handläufen aus Kiefer, grün kesseldruckimprägniert oder mit einem Handlauf (kleines Foto, bauseits farbbehandelt)

BOGEN-TEICHBRÜCKEN

Sie verbinden nicht nur, was das Wasser trennt: Brücken prägen und führen Gartenbereiche zusammen. Als weit vorgefertigte Joda® Bausätze sind sie zudem leicht aufzustellen.

Joda® fertigt auch nach Ihren Maßen! Bitte fragen Sie Ihren Fachberater!

Joda®Verarbeitungstipp: Wichtig ist bei jeder Brücke die sichere Verankerung. Frostsichere Betonfundamente (üblich mehr als 80 cm tief!) geben den richtigen Halt. Achten Sie auf einen ausreichenden Abstand zum Ufer. Joda® empfiehlt einen Mindestabstand von 50 cm, damit die Fundamente sicher ruhen.

Artikel-Übersicht Bogen-Teichbrücke

HOLZARTEN		Kiefer KDI* grün	
Artikel		Art.-Nr.	€/Stck.
Bogen-Teichbrücke mit 1 x Handlauf, L x B/cm			
250 x 80	B	84061099-000	389,99
zusätzlicher Handlauf, L/cm			
250	B	84060100-000	119,99
2 x Auslaufkeile			
-	B	84060101-000	49,99

Ausführliche Informationen finden Sie ab Seite 134



Pflege-Tipp: Joda®color (Farbe/Holzschutz)

Technik: Bogen-Teichbrücke **Premium:** Brückenträger aus hochwertigen GL 24-Leimholzbögen, Bodenbelag aus trockenem Konstruktionsvollholz, extra starker Bodenbelag, glatt gehobelt. Gekreuztes Geländer, massiver Handlauf 120 x 90 mm auf 90 x 90 mm Leimholzpfosten. Bitte beachten Sie die Lieferzeit für Brücken von mindestens 3 Wochen! Optional Bodenbelag geriffelt – Preis auf Anfrage. Bitte beachten Sie die Holzpflege-Hinweise. *kesseldruckimprägniert



„Bogen-Teichbrücke Premium“ mit 2 Handläufen, gekreuztem Geländer und zusätzl. Podesten/Keilen, bauseits farbbehandelt (kl. Foto: Sonderanfertigung als Gestaltungsidee, Lieferung ohne Podeste, bauseits farbbehandelt)

Artikel-Übersicht Bogen-Teichbrücke Premium

HOLZARTEN	Fichte KDI* grün		Fichte naturbelassen		Lärche naturbelassen	
Artikel	Art.-Nr.	€/Stck.	Art.-Nr.	€/Stck.	Art.-Nr.	€/Stck.
Bogen-Teichbrücke 3 m, L x B/cm						
300 x 100 (ohne Handlauf)	84060517-000	979,99	84060501-000	964,99	84060583-000	1.059,99
300 x 100 (mit 1 x Handlauf und gekreuztem Geländer)	84060518-000	1.734,99	84060502-000	1.714,99	84060584-000	1.829,99
300 x 100 (mit 2 x Handläufen und gekreuzten Geländern)	84060519-000	2.489,99	84060503-000	2.464,99	84060585-000	2.599,99
Auslaufkeil, L/cm						
300	84060520-000	129,99	84060504-000	119,99	84060586-000	139,99
Bogen-Teichbrücke 4 m, L x B/cm						
400 x 100 (ohne Handlauf)	84060521-000	1.189,99	84060505-000	1.169,99	84060533-000	1.297,99
400 x 100 (mit 1 x Handlauf und gekreuztem Geländer)	84060522-000	2.085,99	84060506-000	2.056,99	84060534-000	2.217,99
400 x 100 (mit 2 x Handläufen und gekreuzten Geländern)	84060523-000	2.981,99	84060507-000	2.943,99	84060535-000	3.137,99
Auslaufkeil, L/cm						
400	84060524-000	129,99	84060508-000	119,99	84060536-000	139,99
Bogen-Teichbrücke 5 m, L x B/cm						
500 x 100 (ohne Handlauf)	84060525-000	1.699,99	84060509-000	1.675,99	84060537-000	1.879,99
500 x 100 (mit 1 x Handlauf und gekreuztem Geländer)	84060526-000	2.659,99	84060510-000	2.635,99	84060538-000	2.879,99
500 x 100 (mit 2 x Handläufen und gekreuzten Geländern)	84060527-000	3.619,99	84060511-000	3.595,99	84060539-000	3.879,99
Auslaufkeil, L/cm						
500	84060528-000	129,99	84060512-000	119,99	84060540-000	139,99

Artikel-Übersicht Einzelteile Bogen-Teichbrücke Premium (zum Selbstbau)

Brückenträger, L x B x H/cm						
300 x 16 x 11,8	16000825-000	299,99	16000810-000	289,99	16000840-000	329,99
400 x 16 x 11,8	16000830-000	389,99	16000815-000	379,99	16000845-000	439,99
500 x 22 x 11,8	16000835-000	649,99	16000820-000	639,99	16000850-000	729,99
Handlauf, L x B x H/cm						
300 x 9 x 11,8	16000925-000	169,99	16000910-000	169,99	16000940-000	189,99
400 x 9 x 11,8	16000930-000	219,99	16000915-000	219,99	16000945-000	249,99
500 x 9 x 11,8	16000935-000	269,99	16000920-000	269,99	16000950-000	309,99

PALISADEN-PFLANZKASTEN MAGNUS

Rustikale Pflanzkästen mit geschlossenem Boden und Füßen und Riegel der Seitenwänden aus Palisaden. Standfeste, solide Fertigung – das prägt diesen Typ.

PFLANZKASTEN-EINSÄTZE

Für ein schnelles, sauberes Einsetzen sowie Umpflanzen für Kantholz-Pflanzkästen. Zusätzlicher Pluspunkt: dient als Abstandshalter zum Pflanzkasten und sorgt so für eine gute Belüftung zwischen Holz und Kunststoff-Einsatz.

SECHSECK-PFLANZKASTEN FARÖ

Aus massivem Kantholz gearbeitet – glatt gehobelt, gefast und fertig montiert, unten mit einem stabilen Boden geschlossen.

LATTEN-PFLANZKASTEN

Pflanzkasten aus robusten Latten. Einlegefolie inklusive.

PFLANZKASTEN LANGELAND

Drei gestreckte klassische Formate mit gerundeten Ecken holen das „Grün“ zurück auf Terrassen, Eingänge und Auffahrten. Massive Kästen aus 45 mm starken Nadelholz. Empfohlenes Zubehör: Kunststoff-Einsatz.

STAKETEN-PFLANZKASTEN

Klassik in solider Form: naturbel. Lärchenholz-Pflanzkasten mit gereihten Staketen. Starke Eckpfosten mit edlem Kopfprofil.

MATERIAL	Schwarz Kunststoff		Kiefer KDI* grün		Lärche naturbelassen		Fichte Granit farbvorbekandelt**	
	Art.-Nr.	€/Stck.	Art.-Nr.	€/Stck.	Art.-Nr.	€/Stck.	Art.-Nr.	€/Stck.

Artikel-Übersicht Palisaden-Pflanzkasten Magnus

Magnus, L x B x H/cm	Art.-Nr.	€/Stck.	Art.-Nr.	€/Stck.	Art.-Nr.	€/Stck.	Art.-Nr.	€/Stck.
50 x 50 x 50 (L) B	-	-	84061280-004	79,99	-	-	-	-
60 x 60 x 50 (XL) B	-	-	84061281-004	99,99	-	-	-	-
80 x 80 x 70 (XXL) B	-	-	84061282-002	139,99	-	-	-	-

Artikel-Übersicht Sechseck-Pflanzkasten Farö

Farö, L x B x H/cm	Art.-Nr.	€/Stck.	Art.-Nr.	€/Stck.	Art.-Nr.	€/Stck.	Art.-Nr.	€/Stck.
34 x 40,1 x 31,5 (S)	-	-	83075019-004	52,99	84062275-004	57,99	-	-
44,5 x 52,8 x 40,5 (M)	-	-	83075020-004	64,99	84062276-004	69,99	-	-
55 x 65,5 x 40,5 (L)	-	-	83075021-004	99,99	84062277-004	94,99	-	-

Artikel-Übersicht Pflanzkasten Langeland

Langeland, L x B x H/cm	Art.-Nr.	€/Stck.	Art.-Nr.	€/Stck.	Art.-Nr.	€/Stck.	Art.-Nr.	€/Stck.
60,8 x 29 x 31,4 (S)	-	-	83075016-004	62,99	84062240-004	69,99	-	-
69 x 37,5 x 40,4 (M)	-	-	83075017-004	72,99	84062241-004	79,99	-	-
78,5 x 48 x 40,4 (L)	-	-	83075018-004	92,99	84062242-004	99,99	-	-

Artikel-Übersicht Pflanzkasten-Einsätze

Sechseck-Pflanzkasten-Einsatz/cm								
klein Ø = 49 (S)	83072094-012	22,99	-	-	-	-	-	-
mittel Ø = 59 (M)	83072095-012	27,99	-	-	-	-	-	-
groß Ø = 70 (L)	83072096-012	29,99	-	-	-	-	-	-
Langeland Pflanzkasten-Einsatz L x B/cm								
60 x 30 (S)	83072090-012	21,99	-	-	-	-	-	-
65 x 35 (M)	83072091-012	25,99	-	-	-	-	-	-
75 x 45 (L)	83072092-012	29,99	-	-	-	-	-	-

Artikel-Übersicht Latten-Pflanzkasten

Latten-Pflanzkasten inkl. Einlegefolie, L x B x H/cm								
klein 63 x 50 x 43	-	-	-	-	83081209-005	69,99	83081217-005	89,99

Artikel-Übersicht Staketen-Pflanzkasten

Staketen-Pflanzkasten inkl. Einlegefolie, L x B x H/cm								
klein 63 x 50 x 43	-	-	-	-	83081208-005	69,99	-	-



Pflege-Tipp: Joda®color (Farbe/Holzschutz)

Ausführliche Informationen finden Sie ab Seite 134



Pflanzkasten „Magnus“ XL aus Kiefer grün kesseldruckimprägniert ...



NEU

Kantholz-Pflanzkasten „Langeland“, Nadelholz grün kesseldruckimprägniert



... oder XXL mit Palisadenfuß (Größe L ohne Abb.)



NEU

Sechseck-Pflanzkasten „Farö“ gibt es in 3 Größen und 2 Holzauführungen. Passend dazu erhältlich: Pflanzkasten-Einsätze (rechts im Bild)



NEU

„Latten-Pflanzkasten“ aus naturbel. Lärche oder Fichte Granit farbvorbehandelt. Inkl. Einlegefolie



NEU

„Staketen-Pflanzkasten“ aus naturbelassener Lärche inklusive Einlegefolie

Technik: Magnus: Füßen aus gefrästen Palisaden, geschlossener Boden. Riegel der Seitenwände Palisaden formschlüssig in die Füße eingelassen. Überschobene Füllung aus gehobelten, gefasteten Nut- und Federbrettern. **Farö:** Massives Kantholz glatt gehobelt, gefast, 45 x 90 mm Kanteln, geschlossener, stabiler Boden. **Langeland:** Massives Kantholz glatt gehobelt, gefast, 45 x 90 mm Kanteln, geschlossener, stabiler Boden. **Pflanzkasten-Einsatz:** Aus sehr frost- und hitzebeständigem Polyethylen mit belastbar ausgeformte Ausbuchtung für hohe Tragkraft. **Latten-Pflanzkasten:** Massives Kantholz glatt gehobelt, gefast, Latten 24 x 50 mm, 68 x 68 mm Kanteln, geschlossener, stabiler Boden mit fixierter Einlegefolie. **Staketen-Pflanzkasten:** Massives Kantholz glatt gehobelt, gefast, Staketen 20 x 68 mm, 68 x 68 mm Kanteln, geschlossener, stabiler Boden mit fixierter Einlegefolie. Alle Pflanzkästen fertig montiert. Bitte beachten Sie die Holzpflege-Hinweise. *kesseldruckimprägniert **Bauseitige Endbehandlung wird empfohlen

NEU



Pflanzkasten „Rhombus“ aus naturbelassener Lärche ...

NEU



Pflanzkasten „Faaborg“ in Fichte Granit oder...



...Pflanzkasten „Faaborg“ aus naturbelassener Lärche. Beide inklusive Einlegefolie



... oder Pflanzkasten „Rhombus“ in Fichte Granit. Beide inklusive Einlegefolie



Die Pflanzkübel „Rhombus“ (Abb. links) und „Faaborg“ (Abb. rechts) aus naturbelassener Sibirischer Lärche sind in 3 Größen erhältlich



PFLANZSÄULE PFLANZKASTEN / RHOMBUS

Robuste Pflanzgefäße aus Rhombusprofilen mit umlaufendem Ablagebrett. Einlegefolie inklusive.

PFLANZSÄULE / PFLANZKASTEN FAABORG

Mit klarer Kante: Skandinavisch inspirierte Pflanzgefäße mit Massivholz-Profile. Ausstattung mit stabilem Boden inklusive fixierter Einlegefolie.

HOLZARTEN	Lärche naturbelassen	Sibirische Lärche naturbelassen	Fichte Granit farbvorbekandelt*			
Artikel	Art.-Nr.	€/Stck.	Art.-Nr.	€/Stck.	Art.-Nr.	€/Stck.

Artikel-Übersicht Pflanzsäule Rhombus

Pflanzkübel Rhombus inkl. Einlegefolie, B x T x H / cm							
klein	ca. 31 x 25 x 28	-	-	83082000-000	49,99	-	-
mittel	ca. 31 x 25 x 58	-	-	83082001-000	69,99	-	-
groß	ca. 31 x 25 x 83	-	-	83082003-000	89,99	-	-

Artikel-Übersicht Pflanzkästen Rhombus

klein	64 x 45 x 43	83081206-005	69,99	-	-	83081240-005	89,99
-------	--------------	--------------	-------	---	---	--------------	-------

Artikel-Übersicht Pflanzsäule Faaborg

Pflanzkübel Faaborg inkl. Einlegefolie, L x B x H / cm							
klein	ca. 28 x 29 x 33	-	-	83082004-000	49,99	-	-
mittel	ca. 28 x 29 x 57	-	-	83082005-000	69,99	-	-
groß	ca. 28 x 29 x 80	-	-	83082006-000	89,99	-	-

Artikel-Übersicht Pflanzkasten Faaborg

Pflanzkasten Faaborg inkl. Einlegefolie, L x B x H / cm							
klein	64 x 45 x 43	83081207-005	69,99	-	-	83081241-005	89,99

Ausführliche Informationen finden Sie ab Seite 134



Pflege-Tipp: Joda®color (Farbe/Holzschutz)

Technik: Rhombus Pflanzsäule: Rhombusprofile 24 x 65 mm. **Rhombus Pflanzkasten:** Rhombusprofile 24 x 75 mm, Ablagebrett 20 x 68 mm, 68 x 68 mm Kanteln. **Faaborg Pflanzsäule:** Profile 17 x 29 mm, Ablagebrett 17 x 29 mm. **Faaborg Pflanzkasten:** Profile 20 x 68 mm, Ablagebrett 20 x 68 mm, 68 x 68 mm Kanteln. Alle Pflanzkästen fertig montiert. Bitte beachten Sie die Holzpflege-Hinweise.

*Bauseitige Endbehandlung wird empfohlen



Traditioneller Wäschepfahl „Anno“ aus Nadelholz KDI* grün mit 4-facher Leinenführung



„Rhombus Hochbeet“ aus naturbelassener Lärche (links) oder in Fichte Granit (rechts)



NEU



„Hochbeet“ aus naturbelassener Fichte (links) oder naturbelassener Lärche (rechts) in 75 x 150 x 75 cm



HOCHBEETE

Rückenfreundliche Alternative zum Kräuter- oder Gemüsebeet dank erhöhter Aktions-ebene. Es verlängert die Erntesaison, denn auch in kälteren Monaten entsteht durch den Zersetzungsprozess in den Tiefen des Hochbeetes wachstumsfördernde Wärme. Eine Auskleidung des Beetes mit Folie wird empfohlen.

WÄSCHEPFAHL ANNO

Die vierfache Leinenführung in den auskragenden Holmen hat sich schon zu Omas Zeiten bestens bewährt – ein mit Liebe zum Detail geformter Wäschepfahl.

HOLZARTEN	Kiefer KDI* grün	Fichte naturbelassen	Lärche naturbelassen	Fichte Granit farbvorbereitet**				
Artikel	Art.-Nr.	€/Stck.	Art.-Nr.	€/Stck.	Art.-Nr.	€/Stck.	Art.-Nr.	€/Stck.

Artikel-Übersicht Rhombus Hochbeet

Rhombus Hochbeet, L x B x H / cm								
190 x 100 x 72	-	-	-	-	83081202-001	199,99	83081204-001	279,99
100 x 58 x 72	-	-	-	-	83081203-001	99,99	83081205-001	144,99

Artikel-Übersicht Hochbeet

Hochbeet, L x B x H / cm								
90 x 90 x 88	-	-	84061474-000	149,99	-	-	-	-
180 x 90 x 88	-	-	84061475-000	209,99	-	-	-	-
270 x 90 x 88	-	-	84061476-000	299,99	-	-	-	-
150 x 75 x 75	-	-	84061477-006	189,99	84061481-006	249,99	-	-

Artikel-Übersicht Wäschepfahl Anno

Wäschepfahl Anno, L / cm								
300	84062132-010	59,99	-	-	-	-	-	-

Ausführliche Informationen finden Sie ab Seite 134



Pflege-Tipp: Joda®color (Farbe/Holzschutz)

Technik: Rhombus Hochbeet: Bausatz mit umlaufendem Ablagebrett (20 x 68 mm) und Rhombusprofilen (24 x 75 mm). **Hochbeet:** Bausatz mit umlaufendem Ablagebrett. Wandstärke 28 mm. **Wäschepfahl Anno:** Unsere Empfehlung: Setzen Sie den Pfahl 80 cm tief in ein Kiesbett. Bitte beachten Sie die Holzpflege-Hinweise.

*kesseldruckimprägniert **Bauseitige Endbehandlung wird empfohlen



Gibt mehr raum für grüne Natur: Pflanztreppe „Lolland“ aus naturbelassener Lärche



Rechteckiges Spalier „Odense“ und konisches Spalier „Arhus“



Kräuter Hochbeet „Halmö I“ aus naturbel. Lärche mit Kreuz für eine grüne Ordnung

PFLANZTREPPE LOLLAND

Diese vielseitig einsetzbare „Treppe“ macht nicht nur auf dem kleinen Balkon eine gute Figur. Auch an der Terrasse oder nah der Haus- und Hoftür komplettiert dieser Pflanzkasten das Gartengrün.

SPALIERE

Rechteckiges oder konisches Spalier aus gehobelten Leisten 15 x 30 mm, grün kesseldruckimprägniert.

KRÄUTERHOCHBEET HALMÖ

Nahe der Küchentür bietet das Mini-Beet trittunverträglichen Kräutern wie Basilikum, Salbei und Co. eine Heimat zum Gedeihen. Erntefreundlich bewährt: Mit dem optionalen Trennungs-Kreuz läßt sich das Grün übersichtlich anordnen und anspruchsgemäß gruppieren.

HOLZARTEN	Nadelholz KDI* grün		Lärche naturbelassen		
	Artikel	Art.-Nr.	€/Stck.	Art.-Nr.	€/Stck.
Artikel-Übersicht Pflanztreppe/Kräuter Hochbeet					
Pflanztreppe Lolland, L x B x H/cm					
100 x 88 x 50/21	-	-	84061483-004	49,99	
Kräuter Hochbeet Halmö I (mit Kreuz), L x B x H/cm					
100 x 100 x 39	-	-	84061484-004	59,99	
Kräuter Hochbeet Halmö II (ohne Kreuz), L x B x H/cm					
100 x 100 x 39	-	-	84061482-004	57,99	
Artikel-Übersicht Spaliere					
Spalier Odense, L x B/cm					
150 x 60	84061180-012	8,99	-	-	
Spalier Arhus, L x B/cm					
150 x 30/60	84060179-012	8,99	-	-	

Ausführliche Informationen finden Sie ab Seite 134



Pflege-Tipp: Joda®color (Farbe/Holzschutz)

Technik: Lolland/Halmö: Bausatz aus 20 mm starken Brettern. Einfache Montage dank Stecksystem. **Spaliere:** Aus 15 x 30 mm gehobelte Leisten. Bitte beachten Sie die Holzpflege-Hinweise. *kesseldruckimprägniert



„Römö“ trennt Gartenräume – egal ob mit gebogenem oder mit geradem Gitter (kleines Foto)



Rankpflanzkübel „Bogö“ mit Bogengitter aus Nadelholz, grün kesseldruckimprägniert

RANKPFLANZKÜBEL RÖMÖ

Mini-Rankpflanzkübel „Römö“ gibt es mit Bogengitter und mit geradem Gitter (kleine Abb. rechts). Mit Bewuchs ein kleiner, aber feiner, ca. 150/160 cm hoher Sichtschutz. Die Rankgitterposition des zweiteiligen Bausatzes ist variabel. Ein Pflanzkasten-Einsatz ist optional erhältlich.

RANKPFLANZKÜBEL BOGÖ

Fein geschrägte Kastenecken und ein gebogenes Rauten-Rankgitter: Der Pflanzkübel „Bogö“ überzeugt im Garten. Der 145 cm hohe, vorgefertigte Bausatz schafft privatere Räume. Zugleich schützt er Pflanzen in den Übergangszeiten besser als keramische Töpfe dies könnten, den temperatenausgleichenden Eigenschaften des Holzes sei Dank.

MATERIAL	Schwarz Kunststoff		Kiefer KDI* grün		
	Artikel	Art.-Nr.	€/Stck.	Art.-Nr.	€/Stck.
Artikel-Übersicht Rankpflanzkübel Römö					
Römö, L x B x H/cm					
101,5 x 41 x 160 mit Bogengitter	-	-	84160178-006	-	119,99
101,5 x 41 x 149,5 mit geradem Gitter	-	-	83172076-006	-	119,99
Artikel-Übersicht Pflanzkasten-Einsatz Römö					
Pflanzkasten-Einsatz Römö, L x B/cm					
90 x 40	83072093-012	29,99	-	-	-
Artikel-Übersicht Rankpflanzkübel Bogö					
Bogö, L x B x H/cm					
99 x 50 x 136	-	-	83074401-006	-	89,99

Technik: Römö: 2-teiliger Bausatz. **Pflanzkasten-Einsatz:** Aus sehr frost- und hitzebeständigem Polyethylen mit belastbar ausgeformte Ausbuchtung für hohe Tragkraft. **Bogö:** Vorgefertigter Bausatz. Kein Pflanzkasten-Einsatz, bitte mit Folie auskleiden. Bitte beachten Sie die Holzpflege-Hinweise. *kesseldruckimprägniert

NEU



Neu: „Rustik Rollbeetgrenze“ aus handgespaltenen Natur-Staketen (Haselnuss) mit verzinktem Draht, flexibel aufzubauen

Die „Weiden-Beetgrenze“, ölbehandelt, gibt es in 2 verschiedenen Höhen



Mobile Grenzen, die privaten Raum schaffen: Paravent „Horsens“ mit 4 Flügeln oder Paravent „Henne“ mit 3 Flügeln (ohne Abb.)

„Weiden-Pflanzkasten“ in XL

BEETGRENZEN

Schön und praktisch: Ob aus ölbehandelter Weide oder aus naturbelassener Haselnuss – beide Beetgrenzen machen eine schöne Figur und fügen sich perfekt in einen natürlichen Garten ein.

WEIDEN-PFLANZKÄSTEN

Rechteckige Pflanzkästen mit Naturfüllung aus ungeschälter Weide, ölbehandelt. Kiefernrahmen lasiert in den Größen L oder XL.

WEIDEN-PARAVENT

Mobile Trennwände auf der Terrasse und im Garten als praktisches Schmuckelement einfach platzierbar. Der natürlich wirkende Sichtschutz aus geflochtener Weide ist auch innen einsetzbar.



Ausführliche Informationen finden Sie auf Seite 133



Pflege-Tipp: Joda-Pflegeöl

HOLZARTEN		Weide ölbehandelt	Haselnuss naturbelassen		
Artikel			Art.-Nr.	€/Stck.	
Artikel-Übersicht Beetgrenzen					
Weiden-Beetgrenze, B x H / cm					
hoch	120 x 25	84071741-010	10,99	-	-
niedrig	120 x 20	84071740-010	9,99	-	-
Rustik-Rollbeetgrenze (Abstand Staketen 3 - 4 cm), B x H / cm					
hoch	500 x 50	-	-	84062265-000	11,99
niedrig	500 x 30	-	-	84062274-000	9,99

Artikel-Übersicht Weiden-Pflanzkasten

Weiden-Pflanzkasten inkl. Vlies, L x B x H / cm					
70 x 40 x 30	(L)	83071710-012	39,99	-	-
80 x 50 x 35	(XL)	83071711-012	54,99	-	-

Artikel-Übersicht Weiden-Paravent

Weiden-Paravent, B x H / cm					
240 x 120	(Horsens, 4-flügelig)	84071743-010	99,99	-	-
180 x 120	(Henne, 4-flügelig)	84071742-010	79,99	-	-

Weide ist ein heimisches Flechtmaterial mit langer Tradition. Die biegsamen, aber zähen Triebe des Laubbaumes sind schnell nachwachsend. Das Flechten geschieht ausschließlich per Hand.

Technik: Weiden-Pflanzkasten: Füllung aus ungeschälter Weide, fungizid- und ölbehandelt. Rahmen: Kiefer lasiert. Zerlegter Bausatz. **Weiden-Paravent:** Füllung aus ungeschälter Weide, fungizid- und ölbehandelt. Flügelbreite 60 cm.



Fahnenmast aus Fichte KDI* grün



Fahnenmastfuß aus Fichte KDI* grün



Leinenhalter aus Buchenholz



Knauf, Draufsicht



Mastkopf mit Knauf


HOLZARTEN	Fichte KDI* grün	Fichte naturbelassen		
Artikel	Art.-Nr.	€/Stck.	Art.-Nr.	€/Stck.
Artikel-Übersicht Fahnenmast				
Fahnenmast komplett, L/m				
8	84070110-000	439,99	84070115-000	409,99
7	84070100-000	339,99	84070105-000	309,99
6	84070090-000	309,99	84070095-000	279,99
Fahnenmast mit Zubehör, L/m				
8	84070070-000	279,99	84070075-000	259,99
7	84070060-000	259,99	84070065-000	239,99
6	84070050-000	229,99	84070055-000	209,99
Fahnenmast ohne Zubehör, L/m				
8	84070035-000	209,99	84070030-000	239,99
7	84070025-000	159,99	84070020-000	189,99
6	84070015-000	139,99	84070010-000	169,99

FLAGGE ZEIGEN – MIT EINGEMEM FAHNEN-MAST

„Herzlich willkommen!“ Freunde kommen zu Besuch und Sie hissen Ihre Flagge. Die äußerst soliden Holzmasten sind dafür aus gleichmäßig konisch gefrästem Fichtenholz gefertigt – wetterfest dank der grünen Kesseldruckimprägnierung. Alle Masten können nachträglich farbbehandelt werden – ganz nach eigenem Gusto. So zeigen Sie richtig Flagge.

HOLZARTEN	-	Kiefer KDI* grün	Lärche naturbelassen	Buche KDI* grün	Buche naturbelassen					
Artikel	Art.-Nr.	€/lfdm.	Art.-Nr.	€/Stck.	Art.-Nr.	€/Stck.	Art.-Nr.	€/Stck.	Art.-Nr.	€/Stck.
Artikel-Übersicht Fahnenmast Zubehör										
Mastfüße, mm/m										
90 x 90/2,10 (für Mast 6–7 m)	-	-	84070130-000	99,99	84070135-000	112,99	-	-	-	-
115 x 115/2,10 (für Mast 8 m)	-	-	84070140-000	112,99	84070145-000	119,99	-	-	-	-
Knauf										
-	-	-	-	-	-	-	84070150-000	24,99	84070151-000	24,99
Leine										
-	84070160-000	3,99	-	-	-	-	-	-	-	-
Leinenhalter										
-	-	-	-	-	-	-	84070170-000	15,99	84070171-000	15,99

Ausführliche Informationen finden Sie ab Seite 134



Pflege-Tipp: Joda®color (Farbe/Holzschutz)

Technik: Fahnenmast komplett: mit Knauf, Leine, Leinenhalter und Mastfuß (Mast zweiseitig klappbar), verbolzt mit verz. 6-Kantschrauben. Alle Teile fertig montiert. Der Fuß des naturbelassenen Fahnenmastes besteht aus Lärche. **Fahnenmast mit Zubehör:** mit Knauf, Leine und Leinenhalter (Teile fertig montiert) **Fahnenmast ohne Zubehör:** gleichmäßig konisch gefräst. **Fahnenmast Zubehör:** Glatt gehobeltes Material. Mastfüße: Gehobelt, Kanten gefast, Oberseiten sind abgeschrägt. Beim Kauf des kompletten Mastes ist der Mastfuß bereits montiert. *Ø Mast: am Kopfende 5–7 cm. Bei Länge 6 m Ø am Fuß 8–10 cm, bei Länge 8 m Ø am Fuß 10–12 cm. Bitte beachten Sie die Holzpflege-Hinweise. *kesseldruckimprägniert

MÜLLBOX RHOMBUS

Moderner Style – massive Bauweise – mit angesagten Rhombus-Profilen geformt zeigt diese starke Müllbox klare Kante. Format: 91 x 152 x 129 cm. Bietet reichlich Stauraum für z.B. zwei Tonnen à 240 Liter. Vorgefertigter Bausatz aus noch naturbelassener Douglasie / Lärche KD. Auch für individuelle Anstriche geeignet, offenporige Lasurbehandlung empfohlen.

MÜLLBOX DUO + TRIO

Mobile Trennwände auf der Terrasse und im Garten als praktisches Schmuckelement einfach platzierbar. Der natürlich wirkende Sichtschutz aus geflochtener Weide ist auch innen einsetzbar.

MÜLLBOX NEWTOWN AUS FSC®-EUKALYPTUS

Müll sammeln und trennen ist heute Ökopflicht, aber wohin mit den vielen Tonnen dafür?

Die verschwinden jetzt sehr dezent hinter den feinen Lamellen von „Newtown“. Zwei Formate, zwei Oberflächen: Gefertigt werden sie im Einklang mit der Natur aus bestem FSC® zertifiziertem Eukalyptusholz. Prestige ist dunkel geölt, erinnert an Bangkirai. Die trendig graue Vintage-Variante zeigt sich in ‚scratch-wash‘-Optik wie von den Kräften der Natur geprägt. Die Befüllung der eingestellten Tonnen erfolgt wie gewohnt von

oben. Praktisch: Die Deckelöffnung erfolgt mittels Gasdruckdämpfer und hält den Müllbox-Deckel oben. Schönes Detail: Der Deckel im modernen Metall-Holz-Mix! In der Front halten Magneten die Türen verschlossen, lassen sich leicht nach vorne öffnen. Zur Entsorgung sind die Behälter einfach vorne herauszuziehen.

Gegen „Müllduft“ sind die luftigen Lamellenschlitze ideal. Achten Sie beim Aufstellen des Bausatzes auf die Hauptwindrichtung, Schatten und einen festen Untergrund.



Das Zeichen für verantwortungsvolle Waldbewirtschaftung

FSC®: Gut für den Wald – gut für den Menschen!

An diesem Zeichen erkennen Sie sehr umweltschonende Holzprodukte, die aus sozial bewirtschafteten Wäldern stammen. Produziert unter strengen Auflagen des Forest Stewardship Council, regelmäßig von unabhängiger Stelle kontrolliert! Ziel des gemeinnützigen FSC® ist es, global eine Verbesserung der Waldbewirtschaftung zu erreichen.

HOLZARTEN	Nadelholz KDI** grün	Lärche/Dougl. KD naturbelassen	Eukalyptus Prestige farbvorbehandelt*	Eukalyptus Vintage gebürstet/farbbehandelt				
Artikel	Art.-Nr.	€/Stck.	Art.-Nr.	€/Stck.	Art.-Nr.	€/Stck.	Art.-Nr.	€/Stck.

Artikel-Übersicht Müllboxen Duo + Trio

Müllbox Duo, B x T x H / cm

153 x 99 x 120/105	84060209-003	219,99	-	-	-	-	-	-
--------------------	--------------	--------	---	---	---	---	---	---

Müllbox Trio, B x H / cm

230 x 99 x 120/105	84060210-003	299,99	-	-	-	-	-	-
--------------------	--------------	--------	---	---	---	---	---	---

Artikel-Übersicht Müllbox Rhombus Duo

Müllbox Rhombus Duo, B x T x H / cm

152 x 91 x 129	-	-	84060206-003	439,99	-	-	-	-
----------------	---	---	--------------	--------	---	---	---	---

Artikel-Übersicht Müllbox Newtown

Müllbox Newtown, B x T x H / cm

74 x 82 x 122/117 (für 1 Tonne à 240 Liter)	-	-	-	-	66020090-003	249,99	66020100-003	279,99
150 x 82 x 122/117 (für 2 Tonnen à 240 Liter)	-	-	-	-	66020095-003	399,99	66020105-003	439,99

Ausführliche Informationen finden Sie ab Seite 134



Pflege-Tipp: Joda®color (Farbe/Holzschutz)

Technik: Duo + Trio: Bausatz (vorgef. Elemente inkl. Rückwand). Rahmen 44 x 44 mm, Lamellen 8 x 95 mm, Kleinmaterial verzinkt. **Rhombus Duo:** Bausatz (vorgef. Elemente). Bitte beachten Sie die Holzpflege-Hinweise. **Newtown:** FSC®-Eukalyptus. **Vintage:** Oberfläche grau gebürstet und farbbehandelt. Säuberung mit warmen Wasser und milder Seife. **Prestige:** geschliffen und werkseitig farbvorbehandelt.

*baseitige Endbehandlung mit Joda®color Wetterschutzöl Bangkirai wird empfohlen.
**kesseldruckimprägniert



Trendig: Müllbox „Rhombus Duo“ aus unbehandeltem Lärchenholz, ausgestattet mit praktischem Gasdruckdämpfer, der den Deckel von selbst oben hält



Massives Gartenasyl für Wertstoffe: Müllbox „Duo“ für 2 Tonnen



Für 1 Mülltonne à 240 Liter: z. B. „Newtown“ in Prestige



Schöner Stellplatz für 2 Mülltonnen à 240 Liter: „Newtown“ in Vintage, grau gebürstet. Praktisch: Dank Gasdruckdämpfern hält der Müllbox-Deckel oben (kleines Foto)



„Plantaquenz“ Naturdünger ist ein organischer Universaldünger für alle Garten-/Balkonpflanzen aus 100% pelletiertem Pferdemist



„Kompostsilo“ – extra stabil dank integriertem Zuganker aus Rundstahl!



„Pflanztisch“ aus Kiefer KDI* grün mit verzinkter Arbeitsplatte und Holz-Bodenrost

KOMPOSTSILO

Vorgefertigter Bausatz mit Zuganker aus Rundstahl für extra Stabilität.

WIE DER KOMPOSTSILO GARTENERDE MACHT

Kompostieren ist einfach – mit zwei Lagerstätten nebeneinander. Einen für Abfälle aus Küche und Garten, den anderen für den reifenden Kompost. **Luft für den Kompost:** Neben einem schattigen Standort ist die ausreichende Zufuhr von Sauerstoff für den Zersetzungsprozess im Inneren entscheidend. Achten Sie auf die breiten Spalten zwischen den einzelnen Brettern unseres Komposters. Sie dienen der Belüftung, so kann im Kompost erst das richtige Klima entstehen, um unerwünschte Schädlinge und Unkrautsamen wirksam und ökologisch zu vernichten. **Kompost ansetzen:** Der Komposter sollte nicht höher als 80 cm befüllt werden. **Tipp:** Wenn Sie Kompost frisch ansetzen, „impfen“ Sie ihn mit verrottetem Kompost. Darin steckt alles, was sich an Kleinlebewesen in einem neuen Kompost erst aufbauen muss. Die Basis bildet eine Lage aus Zweigen, damit die Luft zirkulieren kann. Decken Sie den vollen Komposter mit Erde ab. Kompost ist fertig, wenn er sich krümelig anfühlt und eine dunkelbraune, frische Farbe besitzt.

PFLANZTISCH

Die Werkbank des leidenschaftlichen Gärtners mit verzinkter Arbeitsplatte. Berühmt wurde er in angelsächsischen Landhäusern als „potting bench“. Auf dem Bodenrost lassen sich Töpfe, Schaufeln & Co. abstellen.

PLANTAQUENZ NATURDÜNGER

Düngerpellets aus Pferdemist! Der organische Universaldünger ist für alle Garten-/Balkonpflanzen, Obst und Gemüse bestens geeignet. Durch die Inhaltsstoffe ist er ökologisch wertvoll. Er hat eine schonende, natürlich lang anhaltende Wirkung: für gesunde Pflanzen und beste Ernten.

HOLZARTEN	Kiefer KDI* grün
-----------	------------------

Kompostsilo

Artikel	Art.-Nr.	€/Stck.
Kompostsilo, B x T x H / cm		
100 x 100 x 80	84160009-020	79,99

Artikel-Übersicht Pflanztisch

Pflanztisch, L x B x H / cm	Art.-Nr.	€/Stck.
80 x 39 x 94	84060450-012	59,99

		-
--	--	---

Plantaquenz Natürdünger

Artikel	Art.-Nr.	€/Stck.
Plantaquenz Natürdünger (Pellets in Papiertüte)		
4 kg	91000000-100	8,99



„Kaminholz-Speicher“ für die richtige Lagerung der Brennholz-Scheite aus Kiefer, grün kesseldruckimprägniert (rechts) oder naturbelassener Lärche (links)

KAMINHOLZ-SPEICHER

Dieser praktische Bausatz macht es leicht, das wertvolle Heizmaterial zu sammeln und sauber aufzubewahren. Die Seitenwände bieten den richtigen Halt, das Dach verhindert starkes Durchnässen. Dieses Lager ist aus wetterbeständig imprägniertem Kiefernholz oder naturbelassener Lärche erhältlich. Mit wenigen Schrauben lässt es sich leicht und schnell aufbauen.



BRENNHOLZ RICHTIG LAGERN

Mitentscheidend für die wohlige Wärme am Kamin ist die Qualität des Holzes! Eine gute Verbrennung erreichen Sie nur bei Holzfeuchten unter 20 % (= Wassergehalt < 16 %). Der Feuchtgehalt von frischen Nadelhölzern (55–70 %) und Laubhölzern (70 - 100 %) wird durch die richtige Lagerung draußen im Kaminholzregal reduziert – Sonne und Wind übernehmen den Trocknungsprozess.

Mit einer Lagerdauer von 1–2 Jahren (für Eiche auch 3 Jahre) müssen Sie rechnen. **Achtung:** Da sich gasreiche Bestandteile verflüchtigen, sollte die Lagerzeit 4 Jahre nicht überschreiten. Danach sinkt der Heizwert!

Vor der Lagerung empfiehlt es sich, das Holz ofenfertig vorzubereiten (spalten etc.), bei einer Scheitlänge bis 30 cm genügt das Halbieren der Rundhölzer, ab 30 cm sollte man vierteln.

HOLZARTEN	Kiefer KDI* grün		Lärche naturbelassen	
	Art.-Nr.	€/Stck.	Art.-Nr.	€/Stck.
Kaminholz-Speicher				
Kaminholz-Speicher, L x B x H/cm				
210 x 80 x 207	83020910-003	139,99	83020899-003	229,99

Ausführliche Informationen finden Sie ab Seite 134



Pflege-Tipp: Joda®color (Farbe/Holzschutz)

Technik: Pflanztisch: Bausatz. **Kompostsilo:** Vorgefertigter Bausatz aus 4 soliden Eckpfosten 80 x 80 mm und 20 Brettern (Breite 125 mm, Brettstärke 20 mm). Bitte beachten Sie die Holzpflege-Hinweise.

*kesseldruckimprägniert



GARTEN UND LANDSCHAFTSBAU

IDEEN FÜR EINE NATÜRLICHE LANDSCHAFTSGESTALTUNG



Grüne Wiese und weites Feld: Da draußen zeigen sich immer wieder noch ungenutzte Räume. Finden Sie hier vorgefertigte Hölzer für die Gestaltung von Grünanlagen und Freiflächen.

Vielseitig einsetzbar stufen sie ab, gestalten und stützen – je nach Verwendung der massiven Holzprodukte gliedern und begrenzen sie Natur- und Gartenräume. Neben nützlichen Ideen mit eher ländlichem Charakter (wie das beständige Robinienholz oder das Thermoholz mit Pfählen und Zaunriegeln für natürliche Einfriedungen von Grünland, Koppel etc.) finden Sie ebenso typische Hölzer für die professionelle Gestaltung von privaten Gärten und öffentlichen Milieus.

Für Niveauausgleich und kreative Abgrenzung finden Sie „GaLa-Klassiker“ wie Schwellen und Palisaden.

In jedem Fall steht Vielfalt zur Auswahl. Wünschen Sie andere Dimensionen?

Ihr Joda®Fachberater hilft gerne weiter.

Alle Maße in diesem Kapitel sind ca.-Angaben.



INHALT

Thermoholz + Bongossi	172
Robinie-Rundhölzer	174
Weideneinzäunung	176
Schwellen	180
Palisaden	181



Extrem widerstandsfähig dank Wärmebehandlung! Thermoholz ist optimal im Dauereinsatz für Weide und Land



Konstr. mit Vierkant-Pfosten



Frei von sogenannter Moderfäule: Thermoholz beweist auch bei Nässe Beständigkeit

THERMOHOLZ: REVOLUTIONÄR DAUERHAFT

Höchste Qualität aus innovativer Technologie: Thermoholz ist technisch sowohl harten Tropenhölzern als auch chemisch imprägniertem Holz überlegen.

Formstabil – reduziertes Schwinden und Quellen, Verziehen und Reißen wird bestmöglich verhindert – dazu Witterungsbeständigkeit und Schädlingsresistenz: Die lange Lebensdauer macht den Werkstoff Thermoholz zu einem wartungsarmen Material im

Garten- und Landschaftsbau.

Das ursprüngliche Problem: Holz ist den Einflüssen der Witterung ausgesetzt. Besonders im Erdverbau (Staubnässe/Erdfeuchte) kommt es ggf. zur holzersetzenen Moderfäule. Die innovative Lösung aus dem „heißen Ofen“: Die thermische Holzveredelung bei über 200° verändert die Zellstrukturen der Hölzer, verspricht eine längere Lebensdauer des Thermoholzes.

THERMOHOLZ

Begrenzte Mengen, Zwischenverkauf vorbehalten!

Artikel	Art.-Nr.	€/Stck.
Kiefern-Pfähle¹⁾, D1*, Kopf gefast, Erdende gespitzt		
Ø 10 cm, L = 1,50 m zylindrisch gebräst	86090154-060	14,99
Ø 10 cm, L = 1,75 m zylindrisch gebräst	86090155-060	16,99
Ø 10 cm, L = 2,00 m zylindrisch gebräst	86090156-060	18,99
Ø 10 cm, L = 2,50 m zylindrisch gebräst	86090157-060	23,99
Ø 12 cm, L = 2,00 m zylindrisch gebräst	86090158-048	27,99
Ø 12 cm, L = 2,50 m zylindrisch gebräst	86090159-048	33,99
Kiefern-Zaunriegel, D2*, Halbholz		
Ø 12 cm, L = 5,00 m** zylindrisch gebräst	86090162-096	56,99
Ø 12 cm, L = 6,00 m** zylindrisch gebräst	86090163-096	61,99
Koppelriegel, D2*, gerundete Seite		
4,7 x 10 cm, L = 4,00 m sägerau	86090265-080	36,99
4,7 x 10 cm, L = 5,00 m** sägerau	86090164-080	44,99
Vierkant-Pfosten, D1*, Kreuzholz²⁾, scharfkantig		
10 x 10 cm, L = 2,00 m sägerau	86090142-080	44,99
10 x 10 cm, L = 3,00 m sägerau	86090143-080	66,99

Technik: *D1 = Dauerhaftigkeits-Klasse 1; D2 = Dauerhaftigkeits-Klasse 2; mit Erdkontakt z. B. dauerhaft wie Bangkirai. Bitte beachten Sie die Material-Info auf Seite 6. ¹⁾ mechanischer Einschlag empfohlen. ²⁾ trocknungsbed. Verformung (z. B. leicht rhombisch) ist zu tolerieren. **Auslaufartikel – bitte erfragen Sie die Verfügbarkeit. Andere Dimensionen auf Anfrage.



Unterkonstruktion im Wasser: Anwendungsbeispiel für Bongossi-Kantholz



Gartenbau-Schwelle/Kantholz aus Bongossi sägerau, roh



Hartholz – Flechtmatten, roh



Pfähle aus Bongossi sägerau, roh

WASSERBAU MIT HARTHOLZ

Stille Teiche oder majestätischer Naturpool: Wasser schafft in jedem Garten entspannende Oasen zum „Seele baumeln“ lassen. Damit Sie diese Faszination von Vitalität und Ruhe zugleich bald aus nächster Nähe genießen können: Mit Bongossi gestalten und befestigen Sie dieses natürliche Erlebnisreich. Das Hartholz ist dauerhaft in der Erde, im und in der Nähe von Wasser ideal, da Insekten und Bohrmuscheln es nicht befallen. Nicht nur außerordentlich hart, dichtfaserig und sehr schwer: Das auch Eisenholz genannte Hartholz ist elastisch, absolut witterungsfest und schwer entflammbar.

Hinweis zum Material: NSI-Qualität für nicht sichtbaren Verbau. Bongossi ist stark schwindend, mit Neigung zum Reißen und Werfen bei der Verarbeitung. Infolge seiner Härte und Festigkeit ist Bongossi sehr schwer zu bearbeiten. Zwar ist es zu sägen, reißt aber beim Hobeln leicht ein. Das Holz springt beim Nageln. In vorgebohrten Löchern halten Nägel und Schrauben aber gut.

Lagerungsbedingtes Vergrauen hat keinerlei Einfluss auf die Qualität des Holzes! Bitte beachten Sie die Lieferzeit von 1–2 Wochen.

BONGOSSI ROH*

Artikel	Art.-Nr.	€/Stck.
Gartenbau-Schwelle		
15 x 26 cm, L = 2,60 m sägerau	86011076-020	109,99
Kantholz		
10 x 10 cm, L = 2,50 m sägerau	86011072-045	59,99
10 x 10 cm, L = 3,00 m sägerau	86011073-045	69,99
Pfähle		
4 x 6 cm, L = 1,50 m sägerau	86011060-300	9,99
4 x 6 cm, L = 1,80 m sägerau	86011061-300	10,99
4 x 6 cm, L = 2,00 m sägerau	86011062-300	11,99

HARTHOLZ ROH*

Artikel	Art.-Nr.	€/m ²
Flechtmatten		
50 x 300 cm	86011086-040	39,99
50 x 350 cm	86011087-040	39,99
60 x 300 cm	86011089-020	39,99
60 x 350 cm	86011090-020	39,99

Informationen: *Ohne besonderen Qualitätsanspruch, teilweise starke Rissbildung. Vorkommende Baumkante ist zu akzeptieren.

ROBINIE – URSPRÜNGLICH BESTÄNDIG

Das härteste Holz Europas!

Ein ideales Hartholz, ein „Alleskönner“ für die naturbewusste Gartengestaltung: Benannt nach Jean Robin, einem Hofgärtner in Paris, weiß das naturbelassene, natürlich-krumme Holz nicht nur im ökologisch-motivierten Gartenbau zu überzeugen. Ohne Imprägnierung ist das goldbraun nachdunkelnde Holz sehr widerstandsfähig gegen fäuleverursachende, holzzerstörende Pilze und Insekten.

Die Robinie stammt aus Nordamerika, wurde Anfang des 17. Jahrhunderts nach Europa eingeführt. Robinie ist mit der Klassifizierung in die sogenannte Dauerhaftigkeitsklasse 1–2 das witterungsbeständigste Holz Europas!

RUNDHOLZ AUS ROBINIE

„Palisaden“ mit natürlichem Charakter. Ideal für Begrenzungen aller Art, Spielplatz-Geräte, Geländer, Steganlagen etc., naturkrumm und naturbelassen.

Aufgrund der schönen Optik (Kernholz goldbraun nachdunkelnd), eignen sich diese geschliffenen Hölzer auch für den heimischen Garten!

Aus einem Stamm mit stärkerem Durchmesser gesägt, entsplintet, geschliffen. Durchmesser = Mittendurchmesser

PFÄHLE AUS ROBINIE

Ideal für Koppeln, Uferbefestigung, Weiden. Naturkrumm (wie gewachsen), entrindet, naturbelassen, Erdende gespitzt. Durchmesser = Mittendurchmesser.

Bitte beachten Sie: Bewittertes Holz ändert seine Färbung, das Verstocken des Splintholzes zählt zu den natürlichen Eigenschaften der Robinien-Pfähle.

ROBINIE, RUNDHOLZ NATURBELASSEN

Artikel	Art.-Nr.	€/lfdm.
Rundholz entsplintet und geschliffen		
Ø 12 - 14 cm, L = 3,00 m naturgewachsen	82020575-000	18,99
Ø 14 - 16 cm, L = 3,00 m naturgewachsen	82020576-000	23,49
Ø 14 - 16 cm, L = 4,00 m naturgewachsen	82020580-000	25,69
Ø 14 - 16 cm, L = 5,00 m naturgewachsen	82020581-000	27,89
Ø 14 - 16 cm, L = 6,00 m naturgewachsen	82020582-000	30,09
Ø 16 - 18 cm, L = 3,00 m naturgewachsen	82020577-000	30,09
Ø 16 - 18 cm, L = 4,00 m naturgewachsen	82020584-300	32,39
Ø 16 - 18 cm, L = 5,00 m naturgewachsen	82020585-300	34,59
Ø 16 - 18 cm, L = 6,00 m naturgewachsen	82020586-300	36,79
Ø 18 - 20 cm, L = 3,00 m naturgewachsen	82020578-000	37,99
Ø 18 - 20 cm, L = 4,00 m naturgewachsen	82020588-000	40,19
Ø 18 - 20 cm, L = 5,00 m naturgewachsen	82020589-000	42,39
Ø 18 - 20 cm, L = 6,00 m naturgewachsen	82020590-000	44,69
Ø 20 - 22 cm, L = 3,00 m naturgewachsen	82020579-000	46,89
Ø 20 - 22 cm, L = 4,00 m naturgewachsen	82020592-000	49,09
Ø 20 - 22 cm, L = 5,00 m naturgewachsen	82020593-000	51,29
Ø 20 - 22 cm, L = 6,00 m naturgewachsen	82020594-000	53,59

ROBINIE, PFÄHLE NATURBELASSEN

Artikel	Art.-Nr.	€/Stck.
Pfähle entsplintet und geschliffen		
Ø 8 - 10 cm, L = 1,50 m naturgewachsen	82020510-000	8,99
Ø 8 - 10 cm, L = 2,00 m naturgewachsen	82020515-000	11,99
Ø 8 - 10 cm, L = 2,50 m naturgewachsen	82020520-000	15,99
Ø 10 - 12 cm, L = 1,50 m naturgewachsen	82020530-000	12,99
Ø 10 - 12 cm, L = 2,00 m naturgewachsen	82020535-000	16,99
Ø 10 - 12 cm, L = 2,50 m naturgewachsen	82020540-000	20,99
Ø 12 - 14 cm, L = 1,50 m naturgewachsen	82020550-000	16,99
Ø 12 - 14 cm, L = 2,00 m naturgewachsen	82020555-000	23,99
Ø 12 - 14 cm, L = 2,50 m naturgewachsen	82020560-000	30,99

Informationen: Andere Längen und Durchmesser auf Anfrage (Lieferzeit 6–8 Wochen)!

Schnittholz/Hobelware: Je nach Bedarf können Brettware, Bohlen oder Kanthölzer auftagsbezogen gefertigt werden (z. B. Frischeinschnitt 35 x 130 mm sägerauh, sauber gekappt). Bitte erfragen Sie die Verfügbarkeit, Preise und Lieferzeiten bei Ihrem Joda®Fachberater.



Frisch entsplintet und geschliffen: Rundholz für unterschiedlichste Einsätze z. B. auf Spielplätzen



Naturkrumm und bereits gespitzt: Langlebige Pfähle für Zäune ...



... Koppeln und Weiden





Eichenspaltpfähle



Eichenpfähle



Weidezaunpfähle

EICHEN-SPALTPFÄHLE

frisch, 12–14 cm, relativ gerade gewachsene Waldeichen, halb- oder kreuzgespalten, stumpf oder spitz, als Rolle zu 25 Stck. paketierrt.

WEIDEZAUN-PFÄHLE

Lärche, frisch, bunt geschält, Erdende gespitzt, ohne Kopf-Fase, unbehandelt.

EICHEN-PFÄHLE

frisch, bunt geschält, ohne Fase, Erdende gespitzt, unbehandelt.

HALBLATTEN

Fichtenholz, frisch, buntgeschält, getrennt.



Eichenspaltpfähle



Eichenpfähle



Weidezaun-Pfähle



Halblatten

LAND- UND FORSTWIRTSCHAFTLICHE PRODUKTE

Artikel	Art.-Nr.	€/Stck.
Eichenspaltpfähle, gespitzt		
12 - 14 cm, L = 1,80 m Eiche roh	21020054-025	10,89
12 - 14 cm, L = 2,00 m Eiche roh	21020055-025	12,89
Eichenspaltpfähle, stumpf		
12 - 14 cm, L = 1,80 m Eiche roh	21020020-025	9,99
12 - 14 cm, L = 2,00 m Eiche roh	21020030-025	11,99
Eichenpfähle, gespitzt		
Ø 10 - 12 cm, L = 1,50 m Eiche frisch	81070504-081	10,19
Ø 10 - 12 cm, L = 1,75 m Eiche frisch	81070505-081	11,89
Ø 10 - 12 cm, L = 2,00 m Eiche frisch	81070506-081	13,49
Ø 10 - 12 cm, L = 2,40 m Eiche frisch	81070507-081	16,29
Weidezaun-Pfähle, bunt geschält		
Ø 8 - 10 cm, L = 1,75 m Lärche frisch	81071104-080	6,29
Ø 8 - 10 cm, L = 2,00 m Lärche frisch	81071107-080	7,09
Ø 10 - 12 cm, L = 2,00 m Lärche frisch	81071105-050	10,59
Ø 10 - 12 cm, L = 2,50 m Lärche frisch	81071108-050	13,19
Halblatten		
		€/lfdm.
Ø 9 - 11 cm, L = 3,00 m Fichte frisch	81030010-100	2,29
Ø 9 - 11 cm, L = 4,00 m Fichte frisch	81030020-100	2,39
Ø 9 - 11 cm, L = 5,00 m Fichte frisch	81030030-100	2,49

Informationen: Alle Produkte werden auftragsbezogen gefertigt, Lieferzeit ca. 2–3 Wochen, Abgabe nur in vollen Verpackungseinheiten.



Halblatten



Baumpfähle

TURNIERSTANGEN

frisch, Fichtenholz, sauber zylindrisch gefräst, leichte Krümmung und Faser-
ausrisse sind möglich.

KOPPELRIEGEL

Kiefernholz, schmalseitig abgerundet, Breitseiten hobelgestreift, grün kessel-
druckimprägniert.

WEIDEZAUNTORE

ohne Imprägnierung, Fichtenholz buntgeschält

BAUMPFÄHLE

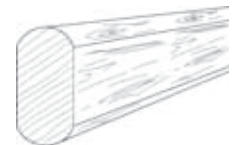
Fichte/Tanne frisch, bunt geschält, unbehandelt



Turnierstangen



Weidezauntore



Koppelriegel

LAND- UND FORSTWIRTSCHAFTLICHE PRODUKTE

Artikel	Art.-Nr.	€/Stck.
Turnierstangen, zylindrisch gefräst		
Ø 10 cm, L = 3,00 m Fichte frisch	81060010-000	15,99
Ø 10 cm, L = 4,00 m Fichte frisch	81060020-000	20,99
Weidezauntore, bunt geschält		
3,00 x 1,20 m Fichte naturbelassen	81040010-010	113,99
4,00 x 1,20 m Fichte naturbelassen	81040020-010	123,99
5,00 x 1,20 m Fichte naturbelassen	81040030-010	133,99
Koppelriegel, schmalseitig abgerundet, breitseitig hobelgestreift		
5 x 10 cm, L = 5,00 m Kiefer KDI* grün	82030210-100	19,99
5 x 10 cm, L = 6,00 m Kiefer KDI* grün	82030211-100	23,99
5 x 10 cm, L = 5,00 m Lärche naturbelassen	82030230-100	27,49
5 x 10 cm, L = 6,00 m Lärche naturbelassen	82030231-100	31,59
Baumpfähle, bunt geschält		
Ø 8 - 10 cm, L = 1,00 m Fichte/Tanne frisch	81070101-100	3,09
Ø 8 - 10 cm, L = 1,25 m Fichte/Tanne frisch	81070102-100	3,99
Ø 8 - 10 cm, L = 1,50 m Fichte/Tanne frisch	81070103-100	4,69
Ø 8 - 10 cm, L = 1,75 m Fichte/Tanne frisch	81070104-100	5,49
Ø 8 - 10 cm, L = 2,00 m Fichte/Tanne frisch	81070105-100	6,19
Ø 8 - 10 cm, L = 2,50 m Fichte/Tanne frisch	81070110-100	7,79



Weide und Land

Holzideen anfragen! Nicht alle Hölzer für Weidebegrenzungen (Pfähle, Koppelriegel etc.) können hier abgebildet werden.
Ihr Fachberater hilft gerne weiter!

Informationen: Alle Produkte werden auftragsbezogen gefertigt, Lieferzeit ca. 2–3 Wochen, Abgabe nur in vollen Verpackungseinheiten.

* kesseldruckimprägniert



Baum- und Zaunpfähle aus Kiefer KDI* grün



Baum- und Zaunpfähle aus Kastanie (Seite 122)

LANDSCHAFTSBAU MIT HOLZ

Garten und Landschaft zu gestalten macht viel Freude. Damit Sie auch lange etwas von Ihrem Werk haben, hier zwei grundlegende Hinweise. Eine sachgemäße Verarbeitung ist bei Erdkontakt des Holzes besonders wichtig. So verbautes Holz hat einen ständigen Kontakt mit Nässe. Dies fördert leider die Fäulnis.

Zu beachten ist:

1. Imprägniertes Holz darf bei Erdkontakt auf keinen Fall gesägt, gehobelt oder gebohrt werden. An so bearbeiteten Stellen wäre das Holz nicht ausreichend geschützt.
2. Stauwärme schadet fast jedem Holz. Daher ist beim Einbau auf eine gute Drainage (Wasserablauf) zu achten. Ein Einbau in feuchten Mutterboden ist nicht zu empfehlen. Schnitte sollte man mit einem Holzschutzmittel nachbehandeln.

BAUM- UND ZAUNPFÄHLE, KIEFER KDI* GRÜN

	Artikel	Art.-Nr.	€/Stck.	Artikel	Art.-Nr.	€/Stck.	Artikel	Art.-Nr.	€/Stck.
Baum- und Zaunpfähle, gefräst, Kopf gefast, Erdende gespitzt									
L = 0,75 m B	Ø 4,6 cm	82020008-380	2,09	Ø 6 cm	82020017-360	2,19	Ø 7 cm	82020069-260	2,39
L = 1,00 m		82020009-190	2,39		82020018-180	2,59		82020070-130	2,89
L = 1,25 m		82020010-190	2,89		82020020-180	3,19		82020080-130	3,59
L = 1,50 m		82020011-190	3,49		82020030-180	3,69		82020090-130	4,09
L = 1,75 m		82020012-190	3,99		82020040-180	4,29		82020100-130	4,69
L = 2,00 m		82020013-190	4,59		82020050-180	4,79		82020110-130	5,29
L = 2,50 m		82020014-190	5,69		82020060-180	5,89		82020120-130	6,49
L = 3,00 m		82020015-190	6,99		82020061-180	7,89		82020130-130	8,39
L = 0,50 m	Ø 8 cm	82020136-208	2,49	Ø 10 cm	82020210-120	4,49	Ø 12 cm	-	-
L = 0,75 m		82020138-208	3,09		82020211-120	4,79		-	-
L = 1,00 m		82020140-104	3,39		82020212-060	5,59		82020280-048	7,79
L = 1,25 m		82020150-104	4,09		82020213-060	6,69		82020290-048	9,39
L = 1,50 m		82020160-104	4,99		82020220-060	7,79		82020300-048	11,39
L = 1,75 m		82020170-104	5,69		82020230-060	8,79		82020310-048	12,79
L = 2,00 m		82020180-104	6,29		82020240-060	9,79		82020320-048	14,79
L = 2,50 m		82020190-104	7,99		82020250-060	12,99		82020330-048	18,39
L = 3,00 m		82020195-104	9,99		82020260-060	15,39		82020340-048	23,09

BAUM- UND ZAUNPFÄHLE, LÄRCH ROH

	Artikel	Art.-Nr.	€/Stck.	Artikel	Art.-Nr.	€/Stck.
Baum- und Zaunpfähle, gefräst, Kopf gefast, Erdende gespitzt						
L = 1,50 m B	Ø 10 cm*	81070232-105	15,49	Ø 12 cm*	81070241-068	24,99
L = 1,75 m B		81070233-105	17,59		81070242-068	30,39
L = 2,00 m B		81070234-105	19,69		81070243-068	34,59
L = 2,50 m B		81070235-105	23,99		81070244-068	38,89



Baum- und Zaunpfähle aus Kastanie

Hart und haltbar: naturbelassene Pfähle aus Kastanie mit hohem Gerbstoffanteil. Gespitzte Kastanienpfähle finden Sie auf Seite 122.

Informationen: Baum- und Zaunpfähle aus naturbelassener Lärche werden auftragsbezogen gefertigt. Bitte beachten Sie die Lieferzeit von ca. 3 Wochen.

* kesseldruckimprägniert



Zaunriegel aus Lärchenholz auf Lärchenpalisaden (Seite 183)



Minipalisaden



Rollboards

ZAUNRIEGEL KIEFER KDI

Kiefernholz zylindrisch gefräst, getrennt, grün kesseldruckimprägniert.

ROLLBOARDS

Gefräste und gefaste Halbpalisaden, mit Draht zu einer Einheit geheftet, Kiefer kesseldruckimprägniert.

BOHNEN-STANGEN

kesseldruckimprägniert, gefräst, gespitzt

ZAUNRIEGEL LÄRCH

Lärchenholz zylindrisch gefräst, getrennt

MINI-PALISADEN

Kiefernholz gefräst, gefast und gespitzt, kesseldruckimprägniert grün.

ZAUNRIEGEL, KIEFER KDI* GRÜN

	Artikel	Art.-Nr.	€/Stck.	Artikel	Art.-Nr.	€/Stck.
Zaunriegel, gefräst und getrennt						
L = 2,00 m*	Ø 6 cm	82030010-360	3,99	Ø 8 cm	82030030-208	4,79
L = 2,50 m*		82030020-360	4,89		82030040-208	5,89
L = 3,00 m*		82030025-360	5,89		82030050-208	6,99
L = 2,00 m	Ø 10 cm	82030060-120	5,79	Ø 12 cm	82030104-096	9,29
L = 2,50 m		82030070-120	6,99		82030106-096	11,19
L = 3,00 m		82030080-120	7,79		82030110-096	13,19
L = 4,00 m		82030090-120	12,59		82030130-096	20,89
L = 5,00 m		82030100-120	19,79		82030140-096	26,09
L = 6,00 m		82030102-120	24,99		82030150-096	38,59

ZAUNRIEGEL – LÄRCH

	Artikel	Art.-Nr.	€/Stck.	
L = 3,00 m*	B	Ø 10 cm	82031025-210	14,89
L = 4,00 m*		82031026-210	22,29	
L = 5,00 m*		82031027-210	28,89	
L = 3,00 m*	B	Ø 12 cm	82031028-136	20,19
L = 4,00 m*			82031029-136	27,59
L = 5,00 m*			82031030-136	34,99

GALA-HOLZ

Artikel	Art.-Nr.	€/Stck.
Rollboards, gefräste und gefaste Halbpalisaden – Kiefer KDI* grün		
L = 2,00 m, H = 30 cm, Ø 6 cm	80020012-060	12,99
L = 2,50 m, H = 30 cm, Ø 6 cm	80020010-048	16,99
Mini-Palisaden**, gefräst gefast und gespitzt – Kiefer KDI* grün		
L = 0,30 m, Ø 6 cm	80010005-360	0,59
L = 0,60 m, Ø 6 cm B	80010007-360	1,29
Bohnenstangen, gefräst und gespitzt – Nadelholz KDI* grün		
L = 3,00 m, Ø 4,6 cm	82020015-190	6,99

Informationen: Auftragsbez. Fertigung – bitte beachten Sie die Lieferzeit von ca. 3 Wochen. **Abgabe nur in ganzen VE (360 Stck.)!
* kesseldruckimprägniert



Wirkt natürlich großzügig: KDI-Schwellen auch als Abgrenzung zur Terrasse



Moderner Garten: Schwellen vertikal!



Gartenbauschwellen aus naturbelassener Lärche



Schwellen und Rhombus-Sichtschutz



Schwellen frei gestaltet

MODERNE GESTALTUNG MIT SCHWELLEN – GEOMETRIE DER NATUR

Mit dem Verbau von Schwellen fließt der Reiz natürlicher Geometrie zusammen mit der Einfachheit naturnaher Gestaltung. Gartenbau-Schwellen bieten Ihnen viele Möglichkeiten: Betont oder unauffällig. Dekorativ oder konstruktiv. Holzpodeste, trittfeste Beeteinfassungen, als Belag für Gartenwege in Kombination mit anderen Materialien. Massive Schwellen als betonte Randbegrenzung oder als ein in den Boden eingelassener Akzent.

Naturnahe Gestaltung ist in jedem Garten ganz einfach. Wählen Sie zwischen sägerauen (z. B. zur Hangbefestigung) und gehobelten Schwellen-Varianten dieses massiven Gartenbauholzes. Für begehbare Niveau-Wechsel empfiehlt Joda® die Treppenstufen. Mit diesen extra tiefen Schwellen lassen sich Höhenunterschiede im Hang effektiv in Szene setzen.

GARTENBAU-SCHWELLEN

Artikel	Art.-Nr.	€/Stck.
Lärche naturbelassen		
L = 2,00 m, 10 x 20 cm sägerau	87010090-040	34,99
L = 2,50 m, 14 x 24 cm sägerau	87010100-024	59,99
L = 2,00 m, 9 x 19 cm gehobelt	87050041-040	39,99
L = 2,50 m, 13 x 23 cm gehobelt	87050081-024	64,99
Buche KDI* grün		
L = 2,50 m, 14 x 24 cm 1. Wahl	87040010-024	66,99
Kiefer KDI* grün		
L = 2,00 m, 10 x 20 cm sägerau	87010030-040	34,99
L = 2,50 m, 10 x 20 cm sägerau	87010040-040	42,99
L = 2,00 m, 14 x 24 cm sägerau	87010070-024	50,99
L = 2,50 m, 14 x 24 cm sägerau	87010080-024	60,99
L = 3,00 m, 14 x 24 cm sägerau	87010083-024	75,99
L = 2,00 m, 13 x 23 cm gehobelt	87050070-024	53,99
L = 2,50 m, 13 x 23 cm gehobelt	87050080-024	64,99
L = 3,00 m, 13 x 23 cm gehobelt	87050082-024	74,99
Bongossi		
L = 2,60 m, 15 x 26 cm sägerau roh	86011076-020	109,99
Eiche		
L = 2,50 m, 14 x 24 cm sägerau	87010200-020	99,99
L = 2,50 m, 13 x 23 cm gehobelt/gef.	87010201-020	119,99

LÄRCH

Scharfkantiges Lärchenholz, naturbelassen! Sägerau oder 4-seitig gehobelt, Längskanten gefast.

BUCH

kesseldruckimprägniert. I. Wahl: vierseitig sauber gesägt mit wenig Baumkante.

KIEFER

kesseldruckimprägniert, gefräst, gespitzt

BONGOSS

gekappt, im Prinzip scharfkantig. Sägerau. Ergänzende Hinweise zu diesem Material siehe Seite 6.

EICHE

gekappt, im Prinzip scharfkantig, gesunder Splint mitgehend. Frisch, sägerau oder gehobelt und gefast.

Informationen: Andere Dimensionen auf Anfrage!

* kesseldruckimprägniert



Abdeckungen (rot) zum Schutz



Palisaden gestalten – hier dienen sie als Basis für Spielgeräte oder als Zierelement zum kreativen Gestalten



ABDECKUNGEN

Kunststoffabdeckkappen für runde Pfosten (Farbe rot). UV-beständig mit einer matten Struktur. Die Befestigungsschraube in der Mitte ist mit einem unabnehmbaren Stopfen geschützt (Schrauben bis 6 mm Durchmesser).



ABDECKUNGEN ROT

Artikel	Art.-Nr.	€/Stck.
Abdeckungen rot inkl. Befestigungsschraube		
Ø 8 cm	84070533-060	3,49
Ø 10 cm	84070534-050	4,49
Ø 12 cm	84070535-040	5,49
Ø 14 cm	84070536-030	6,49
Ø 16 cm	84070537-050	7,49

PALISADEN KDI* GRÜN – Gärten individuell formen

Mit Palisaden lassen sich Gärten nach den ganz eigenen Vorstellungen gestalten. Egal ob funktional oder schön arrangiert: Ihrem Ideenreichtum sind bei der Vielfalt an Dimensionen fast keine Grenzen gesetzt.

Dicht an der Natur: Gerade die Verbindung von echtem Holz mit üppiger Bepflanzung stellt im Gartenraum eine gestalterische Ausgewogenheit her, die

sofort sichtbar wird.

Die rund gefrästen Palisaden eignen sich ideal zur Begrenzung von unterschiedlichen Nutzungszonen. Besonders zum Abstützen von Hängen, zum Ausgleich verschiedener Geländeneiveaus oder zum Abgrenzen von Gartenbereichen. **Weitere Holzarten (Lärche natur, Eiche) finden Sie auf der nächsten Seite.**

KIEFER-PALISADEN, KDI* GRÜN

Artikel	Art.-Nr.	€/Stck.	Artikel	Art.-Nr.	€/Stck.	Artikel	Art.-Nr.	€/Stck.	
Kiefer-Palisaden, gefräst und einseitig gefast									
L = 0,30 m	Ø 8 cm	80010015-312	1,49	Ø 10 cm	80010159-180	1,89	Ø 12 cm	-	-
L = 0,50 m		80010020-208	1,69		80010160-120	2,69		80010270-096	4,39
L = 0,75 m		80010025-208	2,59		80010170-120	3,89		80010280-096	6,39
L = 1,00 m		80010030-104	3,19		80010180-060	5,19		80010290-048	8,49
L = 1,25 m		80010040-104	3,89		80010190-060	6,49		80010300-048	11,19
L = 1,50 m		80010045-104	4,69		80010200-060	7,79		80010310-048	13,19
L = 1,75 m		80010050-104	5,29		80010210-060	8,79		80010320-048	14,79
L = 2,00 m		80010060-104	6,29		80010220-060	10,09		80010330-048	17,59
L = 2,50 m		80010070-104	7,59		80010230-060	12,79		80010340-048	23,09
L = 3,00 m		80010080-104	10,19		80010240-060	16,19		80010350-048	26,19
L = 4,00 m		80010090-104	16,49		80010250-060	23,89		80010360-048	34,99
L = 5,00 m		-	-		80010260-060	30,19		80010370-048	45,99
L = 6,00 m		-	-		80010265-060	40,79		80010375-048	64,19
L = 0,50 m	Ø 14 cm	80010380-070	5,19	Ø 16 cm	80010500-078	8,39			
L = 0,75 m		80010390-070	7,19		80010510-078	11,69			
L = 1,00 m		80010400-035	10,19		80010520-039	15,59			
L = 1,25 m		80010410-035	12,79		80010530-039	18,99			
L = 1,50 m		80010420-035	14,79		80010540-039	22,79			
L = 1,75 m		80010430-035	16,79		80010550-039	25,99			
L = 2,00 m		80010440-035	18,79		80010560-039	31,49			
L = 2,50 m		80010450-035	24,89		80010570-039	37,09			
L = 3,00 m		80010460-035	30,09		80010580-039	42,49			
L = 4,00 m		80010470-035	45,09		80010590-022	62,69			
L = 5,00 m		80010480-028	57,79		80010600-022	80,29			
L = 6,00 m		80010490-028	71,59		80010620-022	99,99			

Informationen: Andere Dimensionen sowie fertige Palisaden/Poller mit Reflektoren (Orange/Weiß) auf Anfrage erhältlich. Bitte beachten Sie die Verarbeitungshinweise auf Seite 182.

* kesseldruckimprägniert



Weitere kreative Ideen die, man mit Palisaden gestalten kann, hier in Kiefer KDI* grün



Poller – mit Rundkopf



Poller – Kopf gefast



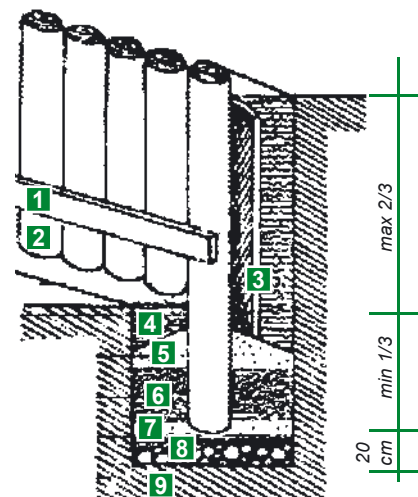
KIEFER-PALISADEN, KDI* GRÜN

Artikel	Art.-Nr.	€/Stck.	Artikel	Art.-Nr.	€/Stck.	Artikel	Art.-Nr.	€/Stck.	
Kiefer-Palisaden, gefräst und einseitig gefast									
L = 0,50 m	Ø 18 cm	80010630-054	10,09	Ø 20 cm	80010744-054	13,79	Ø 25 cm	80010850-028	20,19
L = 0,75 m		80010640-054	14,69		80010745-054	21,19		80010860-028	28,69
L = 1,00 m		80010650-027	19,42		80010750-027	27,59		80010870-014	37,09
L = 1,25 m		80010660-027	25,39		80010760-027	34,99		80010880-014	47,69
L = 1,50 m		80010670-027	29,69		80010770-027	40,29		80010890-014	60,49
L = 1,75 m		80010680-027	33,99		80010780-027	47,69		80010900-014	62,59
L = 2,00 m		80010690-027	37,59		80010790-027	52,99		80010910-014	72,09
L = 2,50 m		80010700-027	48,59		80010800-027	60,39	-	-	-
L = 3,00 m		80010710-027	60,49		80010810-027	73,19	-	-	-
L = 4,00 m		80010720-017	82,49		80010820-014	105,99	-	-	-
L = 5,00 m		80010730-017	104,49		80010830-014	142,59	-	-	-
L = 6,00 m		80010740-017	137,49		80010840-014	167,39	-	-	-

POLLER, KIEFER KDI* GRÜN

Artikel	Art.-Nr.	€/Stck.
Poller gefräst, Kopf gefast		
Ø 30 cm, L = 2,00 m	80010974-008	auf Anfr.
Ø 35 cm, L = 1,50 m	80010977-004	auf Anfr.
Ø 35 cm, L = 2,00 m	80010978-004	auf Anfr.
Poller gefräst, Kopf gerundet		
Ø 20 cm, L = 1,25 m	80010980-027	auf Anfr.
Ø 20 cm, L = 1,50 m	80010981-027	auf Anfr.
Ø 20 cm, L = 2,00 m	80010982-027	auf Anfr.
Ø 30 cm, L = 1,00 m	80010983-006	auf Anfr.

Beispiel zeigt Empfehlung bei unterschiedlichem Erdniveau.



i Material-Info Palisaden

Palisaden sind leicht zu verarbeiten. Ein paar Regeln sind aber zu beachten: Bei Hangverbau mit hohen statischen Belastungen sollten Durchmesser ab 12 cm gewählt werden. Bei lockeren Böden ist eine Magerbeton-Schicht im 2. Drittel der Auffüllung einzubringen, um den Boden zu stabilisieren. Eine solche Einspannung verhindert später das Lösen einzelner Palisaden aus dem Verbund.

- 1 Richtlatte
- 2 Palisade
- 3 Folie oder Dachpappe
- 4 Aushubmaterial
- 5 Magerbeton
- 6 Aushubmaterial
- 7 Magerbeton
- 8 Kies
- 9 Erdreich

Informationen: Andere Dimensionen sowie fertige Palisaden/Poller mit Reflektoren (Orange/Weiß) auf Anfrage erhältlich.

* kesseldruckimprägniert



Mit Lärche natürlich gestalten



PALISADEN LÄRCHER OH – Gärten natürlich schön gestalten

„Komponieren“ Sie die Außenräume mit massiven Palisaden neu. Ob als Wegbegrenzung, gestufte Gartenanlage, freistehend oder abstützend: Stets geben sie dem Gelände ein ganz eigenes Profil und dazu einen schönen Anblick, denn in der Vertikalen beeindrucken Palisaden durch ihre eigene Ästhetik.

Entdecken Sie diese gänzlich naturbelassenen Palisaden für Ihren Garten – hier in der Holzart Lärche. Durch natürliche Inhaltsstoffe weist das rötliche Holz von Natur aus eine gewisse Resistenz gegen Fäulnis und Insektenbefall auf. Joda® Empfehlungen zum Thema Holzschutz finden Sie ab Seite 134.

LÄRCHER-PALISADEN ROH

Bitte erfragen Sie die Lieferzeiten!

	Artikel	Art.-Nr.	€/Stck.	Artikel	Art.-Nr.	€/Stck.	Artikel	Art.-Nr.	€/Stck.	Artikel	Art.-Nr.	€/Stck.
Lärche-Palisaden, gefräst und einseitig gefast												
L = 0,30 m B	Ø 8 cm	80011160-322	2,79	Ø 10 cm	80011190-210	2,99	Ø 12 cm	-	-	Ø 14 cm	-	-
L = 0,50 m B		80011161-322	3,99		80011200-210	4,59		80011230-136	5,29		80011260-104	6,39
L = 0,75 m B		80011162-322	5,79		80011205-210	6,39		80011231-136	7,99		80011261-104	9,59
L = 1,00 m B		80011163-161	7,59		80011210-105	8,09		80011232-068	10,09		80011262-052	12,79
L = 1,25 m B		80011164-161	8,89		80011215-105	10,59		80011235-068	12,79		80011263-052	15,89
L = 1,50 m B		80011165-161	11,19		80011220-105	12,79		80011240-068	15,29		80011264-052	20,19
L = 1,75 m B		80011166-161	13,29		80011222-105	15,89		80011241-068	17,49		80011265-052	23,39
L = 2,00 m B		80011167-161	14,89		80011225-105	17,99		80011245-068	20,99		80011266-052	27,59
L = 2,50 m B		80011168-161	17,99		80011226-105	21,19		80011250-068	25,43		80011267-052	33,39
L = 3,00 m B		80011169-161	22,29		80011227-105	25,49		80011251-068	31,29		80011268-052	40,29
L = 4,00 m B		80011171-161	38,19		80011229-105	39,29		80011253-068	45,59		80011270-052	59,39
L = 5,00 m B		-	-		-	-		80011254-068	57,29		80011271-052	79,49
L = 0,50 m B	Ø 16 cm	80011295-078	8,49	Ø 18 cm	80011330-054	11,69	Ø 20 cm	80011350-054	14,89			
L = 0,75 m B		80011296-078	12,39		80011331-054	17,99		80011351-054	22,79			
L = 1,00 m B		80011300-039	16,59		80011332-027	23,89		80011352-027	29,19			
L = 1,25 m B		80011305-039	21,19		80011333-027	29,69		80011353-027	36,09			
L = 1,50 m B		80011310-039	27,59		80011334-027	34,99		80011354-027	43,19			
L = 1,75 m B		80011311-039	31,79		80011335-027	40,29		80011355-027	50,89			
L = 2,00 m B		80011315-039	36,09		80011336-027	47,69		80011356-027	55,19			
L = 2,50 m B		80011316-039	45,59		80011337-027	58,29		80011357-027	67,89			
L = 3,00 m B		80011317-039	49,89		80011338-027	68,89		80011358-027	84,79			
L = 4,00 m B		80011319-039	75,29		80011340-027	99,69		80011360-027	124,09			
L = 5,00 m B		80011320-039	95,39		80011341-027	125,09		80011361-027	158,99			

Informationen: Andere Dimensionen sowie fertige Palisaden/Poller mit Reflektoren (Orange/Weiß) auf Anfrage erhältlich. Bitte beachten Sie die Verarbeitungshinweise auf Seite 182.



Palisaden, naturbelassen, im Prinzip splintfrei, gefräst, gefast. Das Kernholz ist sehr witterungsbeständig



Aus Eiche: Die „Natur pur“-Palisade gestaltet dauerhaft schön

EICHE-PALISADEN

Ein Holz für hohe Ansprüche

Setzen Sie Eiche dort ein, wo das Material im bewitterten Bereich echten Belastungen standhalten soll. Es erfüllt höchste Ansprüche!

Das gerbsäurehaltige Laubholz ist mittelschwer und hart und zeichnet sich durch seinen guten Abnutzungswiderstand aus. Lange Lebensdauer: Das Kernholz der Eiche ist sehr witterungsbeständig.

EICHE-PALISADEN ROH

	Artikel	Art.-Nr.	€/Stck.	Artikel	Art.-Nr.	€/Stck.
Eiche-Palisaden, gefräst und einseitig gefast						
L = 0,50 m B	Ø 10 cm	80011000-210	7,29	Ø 14 cm	80011060-104	12,99
L = 0,75 m B		80011005-210	10,39		80011061-104	18,79
L = 1,00 m B		80011010-105	14,29		80011062-052	23,99
L = 1,25 m B		80011015-105	17,69		80011063-052	31,29
L = 1,50 m B		80011020-105	20,89		80011064-052	37,49
L = 2,00 m B		80011025-105	28,19		80011065-052	52,09
L = 0,50 m B	Ø 12 cm	80011026-136	10,39	Ø 16 cm	80011098-078	18,29
L = 0,75 m B		80011027-136	15,69		80011099-078	26,09
L = 1,00 m B		80011030-068	19,79		80011100-039	35,49
L = 1,25 m B		80011035-068	23,99		80011105-039	44,79
L = 1,50 m B		80011040-068	29,19		80011110-039	53,69
L = 2,00 m B		80011045-068	39,59		80011115-039	71,89

Informationen: Andere Dimensionen sowie fertige Palisaden/Poller mit Reflektoren (Orange/Weiß) auf Anfrage erhältlich. Bitte beachten Sie die Verarbeitungshinweise auf Seite 182. **B** = Auftragsbez. Fertigung – bitte beachten Sie die Lieferzeit von ca. 3 Wochen.



Gelungen dauerhaft: Palisaden aus formstabiler Thermo-Kiefer

THERMOHOLZ-PALISADEN – in beständiger Qualität

Langlebige, höchste Qualität: Diese Palisaden sind absolut wartungsarme GaLa-Hölzer zum Abfangen von Böschungen und Hängen. Ideal auch für Beet- bzw. Wegeeinfassungen. Wenn - statisch gering belastet - Dauerhaftigkeit gefragt ist, sind diese Hölzer erste Wahl! Sie sind technisch Harthölzern und chemisch imprägniertem Holz überlegen.

Ökologisch: Mit ihrer Beständigkeit steht dieses innovative Material für eine neue Holzgeneration – frei von Chemie. Gezielt eingebrachte starke Hitze (> 200°) wandelt die Holzstruktur, den

Schädlingen werden die Lebensgrundlagen einfach geraubt. Das häufige Problem „Stauässe und Erdfeuchte“ mit der in der Folge holzersetzenen Moderfäule ist endlich gelöst!

Hitze ist ein sehr altes Holzschutz-Prinzip. Schon vor mehr als 1000 Jahren behandelten die Wikinger hölzerne Schiffsrümpfe mit Wärme, um die Widerstandsfähigkeit zu verbessern. Heute ist das Verfahren technisch optimiert, die überzeugende Idee lebt jetzt im Gartenbau weiter.



THERMOHOLZ-PALISADEN*, KIEFER Begr. Mengen, Zwischenverk. vorbeh.!

	Artikel	Art.-Nr.	€/Stck.
Thermoholz-Palisaden, gefräst und einseitig gefast			
L = 0,50 m	Ø 9,5 cm	81070350-060	4,99
L = 0,60 m		81070351-060	6,49
L = 0,70 m		81070352-060	7,49
L = 0,80 m		81070353-060	8,49
L = 0,90 m		81070354-060	9,49
L = 1,00 m		81070355-060	10,49
L = 0,50 m	Ø 11,5 cm	81070360-000	6,99
L = 0,70 m		81070362-000	10,99
L = 0,80 m		81070361-000	12,99

Abb. Links: Als Solitäre kreativ gesetzte Palisaden-Rotunden (Überlängen auf Anfrage)

Die angenehm warme Farbgebung der Thermohölzer ist durch den Fertigungsprozess bedingt. Unter Hitze karamellisieren die Inhaltsstoffe gleichmäßig bis in den Kern hinein, das Naturmaterial erhält eine braune Tönung. Bei Bewitterung entsteht äußerlich eine hellgraue Patina.

Technik: *D1 = Dauerhaftigkeits-Klasse 1; mit Erdkontakt z. B. dauerhaft wie Bangkirai. Bitte beachten Sie die Material-Info auf Seite 6. Andere Dimensionen sowie fertige Palisaden/Poller mit Reflektoren (Orange/Weiß) auf Anfrage erhältlich. Bitte beachten Sie die Verarbeitungshinweise auf Seite 182.



KONSTRUKTIONSHOLZ

GESTALTUNGS-IDEEN FÜR HAUS UND GARTEN

Als Baumaterial ist es flexibel wie kein anderes, passt zu moderner Gartenarchitektur und reduzierter Gestaltung genauso gut wie zum ländlichen Stil. Kaum ein Material ist so vielseitig einsetzbar, ist traditionell im Garten zu Hause.

Warum es so beliebt ist, lässt sich leicht erklären: Holz ist Natur, sehr elastisch und damit extrem frostbeständig. Es passt ideal in Freiräume, fügt sich in einer Umgebung mit Stauden und Gehölzen ein. Es wirkt lebendig, reagiert auf Witterung und sieht immer wieder anders aus. Holz ist angenehm warm, gestalten Sie damit! Ideal für Terrassen, Pergolen, den Pavillon, Sonnendeck, Wege und vieles mehr. Wie richten Sie sich im Garten ein? Ideen und Material finden Sie hier.

Alle Maße in diesem Kapitel sind ca.-Angaben.



INHALT

Pfosten	188
Schnittholz	195/199
Konstruktionsholz	196/201/205
Leimholz	204
Hobelprofile	207



HALT UND ZIERDE – WIE SIE PFOSTEN RICHTIG VERANKERN!

Pfosten sind die tragenden Konstruktionselemente an Zäunen oder Toranlagen. Die Basis der Zaunanlagen sollte stets mit Bedacht gewählt werden. Die Einbautiefe und die Art der Verankerung der Pfosten im Erdbereich hängt von verschiedenen Faktoren wie der Art des Bodens, Beanspruchung etc. ab. Die Joda®Einbautipps:

Die Art des Zaunes...

...bestimmt die Montagevariante. Pfosten für Zäune ohne besonderen Anspruch (z. B. Weidezäune) sind lediglich zu spitzen und einzurammen. Am einfachsten ist das Einrammen eines zugespitzten Holzpfostens in die Erde, in der zuerst ein etwa 1½ spatenblatttiefes Loch (20 x 20 cm) ausgehoben wurde. Mit einem Locheisen wird dann der Boden so tief wie möglich gelockert, damit der Pfosten sich leichter einarbeiten/-schlagen lässt.

Schwere Zaunelemente...

oder Tore brauchen mehr Halt. Die Pfosten sind i. d. R. in ein vorbereitetes Loch einzubringen. Wählen Sie einen Fundamentquerschnitt von 30 x 30 cm. Es wird ein ca. 80 cm tiefes Loch ausgegraben, darin eine ca. 5–7 cm starke Schicht Beton (Mischung 1 Teil Zement zu 5 Teilen Kies). Erdfeuchter Beton vermeidet ein Absinken des Ankers beim Ausrichten. Darauf wird der Pfosten gestellt und bis 20 cm unterhalb des Bodenniveaus mit Kies aufgefüllt. Zum Schluss kommt wieder eine 5 cm starke Schicht Beton, die später mit Erde abgedeckt werden kann.

Ideal: Ohne Erdkontakt

Holzpfosten können auch in einen in Beton eingelassenen Pfostenschuh geschraubt werden. So wird der direkte Erdkontakt vermieden. Zur guten Durchlüftung des Pfostenfußes sollte der Abstand des Bodenankers vom Untergrund min. 2 cm betragen. Zu unterscheiden sind diese Anker:

U-Pfostenlasche zum Aufdübeln

auf vorhandenen Fundamenten. Universell einsetzbar für Zaunpfosten bis 150 cm Höhe. Achten Sie auf ausreichende Dimensionen der Schrauben und Dübel – Länge der Schlüsselschraube mindestens 60 mm, Dübel mindestens „S 12“.

Pfostenanker zum Einschlagen

(Einschlagbodenhülsen) in weiche Böden. An der Stelle, wo der Anker gesetzt wird, graben Sie ein Loch, ca. 20 x 20 cm groß. Anker mit Hilfe eines Holzes und eines schweren Hammers hineinschlagen. Dann füllen Sie das Loch wieder auf und treten die Erde fest. Für Doppelpore und Pforten nicht geeignet.

U-Pfostenträger zum Einbetonieren

Die stabilste Art. Fundamentloch (ca. 30 x 30 cm) bis zur Frostgrenze 80 cm tief graben. Anker mit montiertem(!) Pfosten ins Fundamentloch hängen, mit Latten provisorisch fixieren. Wasserwaage und Maßband zeigen Abstand, Lotreichtigkeit und fortfltd. Höhe. Abschließend mit erdfeuchtem Beton verfüllen. Nach 2 Tagen ist der Beton ausgehärtet – Verstrebungen entfernen, Zaunelemente einhängen.

Egal wie Sie den Pfosten einsetzen – bitte achten Sie darauf, dass Feuchtigkeit am Holz zügig ablaufen kann.



KREUZHOLZ-PFOSTEN



Nadelholz, allseitig sauber gehobelt, Kanten gefast, stumpfer Kopf. Kreuzholz reduziert das natürliche Arbeiten des Holzes. Mögliche Rissbildung, Verdrehungen, Krümmungen etc. werden vermindert.

Artikelübersicht Kreuzholzpfofen

HOLZARTEN		Nadelholz KDI grün		Lärche naturbelassen	
Artikel		Art.-Nr.	€/Stck.	Art.-Nr.	€/Stck.
70 x 70 mm	L 0,90 m	85010493-084	4,29	85010484-084	5,49
	L 1,20 m	85010415-084	5,39	85010485-084	6,99
	L 1,50 m	85010416-084	6,39	85010486-084	8,49
	L 1,80 m	85010417-084	7,49	85010487-084	9,99
	L 2,10 m	85010418-084	8,49	85010488-084	11,59
	L 2,40 m	85010419-084	9,59	85010489-084	13,49
90 x 90 mm	L 2,70 m	85010420-084	10,69	85010490-084	14,49
	L 3,00 m	85010421-084	11,37	85010491-084	16,49
	L 0,90 m	85010492-050	6,49	85020260-050	8,69
	L 1,20 m	85010401-050	7,79	85020261-050	11,59
	L 1,50 m	85010402-050	8,89	85020262-050	13,59
	L 1,80 m	85010403-050	10,59	85020263-050	16,39
115 x 115 mm	L 2,10 m	85010404-050	12,49	85020264-050	18,39
	L 2,40 m	85010405-050	14,69	85020265-050	20,99
	L 2,70 m	85010406-050	15,99	85020266-050	24,49
	L 3,00 m	85010407-050	17,37	85020267-050	27,57
	L 0,90 m	85010494-032	9,99	85010498-032	14,29
	L 1,20 m	85010495-032	12,99	85010499-032	17,89
115 x 115 mm	L 1,50 m	85010496-032	16,99	85010500-032	22,19
	L 1,80 m	85010497-032	19,99	85020450-032	24,79
	L 2,10 m	85010411-032	22,99	85020451-032	29,89
	L 2,40 m	85010412-032	25,99	85020452-032	34,69
	L 2,70 m	85010413-032	27,99	85020453-032	38,79
	L 3,00 m	85010414-032	31,17	85020454-032	44,97

Andere Dimensionen auf Anfrage.

Pfosten mit Rundkopf

Pfosten aus Kreuzholz, Nadelholz winklig gekappt, gehobelt, Kanten gefast, mit gerundetem Kopfprofil.



Artikel-Übersicht Pfosten mit Rundkopf

HOLZARTEN		Nadelholz KDI grün		Lärche naturbelassen	
Artikel		Art.-Nr.	€/Stck.	Art.-Nr.	€/Stck.
90 x 90 mm	L 0,90 m	85010037-050	7,99	85020280-050	12,29
	L 1,00 m	85010038-050	8,99	85020288-050	13,29
	L 1,20 m	85010041-050	9,99	85020281-050	15,29
	L 1,60 m	85010510-050	12,99	85020290-050	18,39
	L 1,90 m	85010511-050	14,99	85020289-050	20,39
	L 2,10 m	85010062-050	15,99	85020284-050	22,49

Pfostenkopf-Gestaltung

Aufpreise für Pfosten (siehe Tabelle)



PFOSTENKOPF-GESTALTUNG		AUFPREIS	
Artikel		Art.-Nr.	€/Stck.
Pyramidenstumpf	B	83071131-000	6,49
Rundkopf		83071132-000	6,49
Doppelrundkopf	B	83071133-000	8,49

Hinweis: Holz arbeitet! Bei Vollholz-Pfosten ist generell Rissbildung nicht auszuschließen! Leimholz neigt weniger zu spannungsbedingter Rissbildung – Sie finden diese edle Pfosten-Variante auf der Folgeseite.



Lärche-Leimholz-Pfosten, Gestaltungsbeispiel



Detail: keilgezinkt



Asiat. Zeder „Quarz“



Asiat. Zeder „Walnuss“,



„Pinie“

LEIMHOLZ-PFOSTEN

Leimholz ist für den Einsatz im anspruchsvolleren, sichtbaren Bereich gedacht. Dem Vollholz wird durch die Verleimung Spannung genommen – es neigt weniger zur Rissbildung. Das Holz wird winklig gekappt und 4-seitig gehobelt (maßhaltig, kochfest verleimt, Sichtqualität keilgezinkt, Güteüberwacht nach DIN 1052)! Im Rahmen des konstruktiven Holzschutzes sollten die Pfosten mit Kappen verbaut werden.

Fichte roh

Unbehandelt, für einen Einsatz im Außenbereich ist ein Holzschutz zwingend vorzunehmen.

Fichte KDI

Grün kesseldruckimprägniert. Ein zusätzlicher Holzschutz ist daher nicht erforderlich.

Lärche natur

Das rötliche Leimholz ist naturbelassen. Ein zusätzlicher Holzschutz ist zwingend erforderlich. Bewitterte, waagerechte Ober-

flächen sind zwingend durch eine Abdeckung zu schützen!

Weiß grundiert

Fichtenholz vorbehandelt für einen bauseitigen Farbauftrag. Eine Farbbehandlung ist bei Einsatz im Außenbereich unbedingt erforderlich.

Pinie (Fichte, lasiert)

Fichte-Leimholz im Farbton Pinie transparent lasiert. Damit der warme Farbton anhaltend genossen werden kann, ist bauseits ein weiterer Lasurauftrag empfehlenswert.

Artikel-Übersicht Leimholz-Pfosten

HOLZARTEN	Fichte naturbelassen ¹		Fichte KDI grün ¹		Lärche naturbelassen ¹		Fichte Weiß farbvorbekandelt ²		Fichte Pinie farbvorbekandelt ¹	
Artikel	Art.-Nr.	€/Stck.	Art.-Nr.	€/Stck.	Art.-Nr.	€/Stck.	Art.-Nr.	€/Stck.	Art.-Nr.	€/Stck.
90 x 90 mm L 1,20 m	86019108-050	19,99	86019111-050	21,99	86019114-050	27,99	86019117-050	39,99	86019120-050	34,99
	86019109-050	33,99	86019112-050	37,99	86019115-050	45,99	86019118-050	69,99	86019121-050	58,99
	86019110-050	49,99	86019113-050	55,99	86019116-050	63,99	86019119-050	99,99	86019122-050	81,99
120 x 120 mm L 1,20 m	-	-	86019123-032	32,99	86019126-032	41,99	86019129-032	57,99	-	-
	-	-	86019124-032	54,99	86019127-032	69,99	86019130-032	99,99	-	-
	-	-	86019125-032	69,99	86019128-032	99,99	86019131-032	139,99	-	-

Andere Dimensionen auf Anfrage. ¹ Keine Lagerware. Lieferzeit ca. 1-2 Wochen! ² Lieferzeit ca. 3 Wochen!



OHNE VORBOHREN!

Schrauben ohne Vorbohren: Speed RSS mit extra flachem Kopf

PFOSTENSCHRAUBE

für extrem festen Sitz **ohne Vorbohren** (z. B. an Pfostenanker), besonders biegsam! (Details siehe Seite 128).

Artikelübersicht Schrauben/Zubehör

PFOSTENSCHRAUBE MIT SPEZIAL-STAHLKERN, SILBERFARBEN

Artikel	Stck.pro Pak.	Art.-Nr.	€/Pak.
8 x 40 mm, 100 Stck.	100	91051130-000	43,99
8 x 50 mm, 100 Stck.	100	91051131-000	46,99
8 x 40 mm, 16 Stck.	16	91051132-000	9,29
8 x 50 mm, 16 Stck.	16	91051133-000	9,99



Softline-Kopf („Prestige“ – Eukalyptus)



Pyramidenstumpf



Lasierte Rundkopf-Pfosten

LEIMHOLZ-PFOSTEN MIT KOPF-GESTALTUNG

Eukalyptus

Pfosten mit Kopf-Bearbeitung „Softline-Kante“. Geölte Oberfläche. Empfohlen: Eine der Bewitterung angepasste Holzpflege (Seite 134).

Im Rahmen des konstruktiven Holzschutzes für die Leimfugen am Pfosten sollten diese mit Kappen aus Metall verbaut werden.

Artikel-Übersicht Leimholz-Pfosten „Eukalyptus“

HOLZARTEN		Eukalyptus Prestige farbvorbehandelt*
Artikel	Art.-Nr.	€/Stck.
Kopfbearbeitung „Softline-Kante“ 90 x 90 mm		
L 1,00 m	83071138-000	39,99
L 1,90 m	83071137-000	69,99

*bauseitige Endbehandlung mit Joda®color Wetterschutzöl Bangkirai empfohlen.

Asiat. Zeder

mit Kopf-Bearbeitung „Doppelrund“. Farbvorbehandelt mit den Lasuren „Quarz“, „Walnuss“ oder „Pinie“. Eine bauseitige Endbehandlung ist erforderlich.

Artikel-Übersicht Leimholz-Pfosten „Asiat. Zeder“

HOLZ-ARTEN	Asiat. Zeder Quarz farbvorbehandelt*	Asiat. Zeder Walnuss farbvorbehandelt*	Asiat. Zeder Pinie farbvorbehandelt*			
Artikel	Art.-Nr.	€/Stck.	Art.-Nr.	€/Stck.	Art.-Nr.	€/Stck.
Kopfbearbeitung Pyramidenstumpf 90 x 90 mm						
L 1,00 m	83083144-022	21,99	83083044-022	21,99	83083244-022	21,99
L 1,90 m	83083140-022	39,99	83083040-022	39,99	83083240-022	39,99

**Bauseitige Endbehandlung wird empfohlen

Fichte lasiert

mit Kopf-Bearbeitungen „Rundkopf“ oder „Pyramidenstumpf“. Farbvorbehandelt mit den Lasuren „Granit“, „Grauweiß“, „Quarz“ oder „Pinie“. Ein zusätzlicher Schutzauftrag während der Gartensaison wird empfohlen.

Artikel-Übersicht Leimholz-Pfosten „Fichte lasiert“

HOLZARTEN	Granit farbvorbehandelt*	Fichte Grauweiß farbvorbehandelt*	Fichte Pinie farbvorbehandelt*	Quarz farbvorbehandelt*				
Artikel	Art.-Nr.	€/Stck.	Art.-Nr.	€/Stck.	Art.-Nr.	€/Stck.	Art.-Nr.	€/Stck.
Kopfbearbeitung Pyramidenstumpf 90 x 90 mm								
L 1,20 m	83081359-050	29,99	83081361-050	29,99	83081363-050	29,99	83081365-050	29,99
L 2,10 m	83081360-050	49,99	83081362-050	49,99	83081364-050	49,99	83081366-050	49,99
Kopfbearbeitung Rundkopf 90 x 90 mm								
L 1,20 m	83081244-050	29,99	83081248-050	29,99	83081242-050	29,99	83081246-050	29,99
L 2,10 m	83081245-050	49,99	83081249-050	49,99	83081243-050	49,99	83081247-050	49,99

*Bauseitige Endbehandlung wird empfohlen



FORM MIT FARBE!

Formen können wie gute Gespräche sein. Damit sie anregend wirken, hilft die Gestaltung mit Farbe. Sie finden ein abgestimmtes Sortiment für die Veredelung und den Schutz von Gartenholz ab Seite 134. Bitte beachten Sie die Material- und Pflegehinweise.



...MIT KÖPFCHEN! – SETZEN SIE IHREM ZAUN DIE KRONE AUF.

Egal ob klassisch oder eher modern geformter Zaun: Mit der Gestaltung der Pfostenköpfe geben Sie jeder Anlage ihre ganz eigene Note. Dabei gehen Gestaltung und Funktionalität gern Hand in Hand, denn die wohl optisch reizvollste Form des konstruktiven Holzschutzes ist ein geformter Pfostenkopf. Da bei Holzpfosten die Schnittkante, das „Hirnholz“, frei liegt, kann Wasser eindringen. Hier schützt eine geformte Kappe/Abdeckplatte. Das ist nicht nur holzschützend, es veredelt Ihre Zaunanlage auf klassische Art. Entdecken Sie hier massiv gearbeitete Kappen aus Holz und Metall zum nachträglichen Aufsatz.

Artikel-Übersicht Pfosten-Abdeckungen aus Holz

HOLZARTEN	Fichte KDI grün	Lärche naturbelassen	Nadelholz Weiß farbvorbehandelt			
Artikel	Art.-Nr.	€/Stck.	Art.-Nr.	€/Stck.	Art.-Nr.	€/Stck.
1 Abdeckplatte, profiliert, passend für Pfosten:						
90 x 90 mm	83071120-030	9,99	83071124-030	17,99	83071121-030	12,99
115 x 115 mm / 120 x 120 mm	83071122-030	14,99	83071125-030	19,99	83071123-030	17,99
2 Leimholzkugel, mit profilierter Abdeckplatte, passend für Pfosten:						
90 x 90 mm	83071110-020	14,99	83071114-020	17,99	83071111-020	16,99
115 x 115 mm / 120 x 120 mm	83071112-020	16,99	83071115-020	22,99	83071113-020	21,99

Artikel-Übersicht Pfosten-Abdeckungen aus Metall

MATERIAL	Kupfer	verzinkt	Edelstahl	Anthrazit					
Artikel	Art.-Nr.	€/Stck.	Art.-Nr.	€/Stck.	Art.-Nr.	€/Stck.	Art.-Nr.	€/Stck.	
3 Metall-Abdeckplatte, passend für Pfosten:									
90 x 90 mm	–	–	91040113-030	3,99	–	–	–	–	
4 Kugelkopf, inkl. Abdeckplatte, passend für Pfosten:									
90 x 90 mm	40001127-020	23,99	40001131-020	10,99	40001133-020	20,99	–	–	
Topline-Pfostenkappen*, passend für Pfosten: 90 x 90 mm									
5 Metallkappe	140 x 140 x 65 mm (B x T x H)	91040116-0001	22,99	–	–	–	–	91040503-000	21,99
6 Metallkappe Pyramide	95 x 95 x 45 mm (B x T x H)	91040114-000	9,99	–	–	91040115-000	8,99	–	–
7 Kugelkopf	140 x 140 x 145 mm (B x T x H)	91040504-000	31,99	–	–	91040505-000	34,99	91040506-000	34,99
8 Topline-Solarleuchten * mit Akku, passend für Pfosten: 90 x 90 mm								Kunststoff in Metalloptik	
Artikel							Art.-Nr.	€/Stck.	
Solar Anthrazit	150 x 150 x 115 mm (B x T x H)						91040512-000	49,99	

*Bitte beachten Sie: Diese Artikel sind keine ständige Lagerware. Erfragen Sie die Lieferzeit, **Aussenmaße: 153 x 153 x 105 mm (L x B x H)



1

Abdeckplatte KDI, profiliert



1

Abdeckplatte Lärche, profiliert



2

Leimholzkugel Lärche



2

Leimholzkugel weiß farbvorb. beh.



3

Metall-Abdeckplatte verzinkt



4

Metall-Kugelkopf Kupfer



4

Metall-Kugelkopf Edelstahl



5

Metallkappe Kupfer



5

Metallkappe Anthrazit



6

Metallkappe Pyramide Kupfer



6

Metallkappe Pyramide Edelstahl



7

Kugelkopf Kupfer



7

Kugelkopf Edelstahl



7

Kugelkopf Anthrazit



8

Solar Anthrazit



Ein hartes Material für extreme Belastungen:



naturbelassenes Eiche-Konstruktionsholz



Pfosten aus Eiche

„HÄRTEFALL“ – EICHE-PFOSTEN TROTZEN AUCH EXTREMEN BELASTUNGEN

Das hiesige Eichenholz wird überall dort gebraucht, wo ein Naturmaterial im bewitterten Bereich starke Belastungen aushalten muss. Eiche zeichnet sich durch beste Abnutzungswiderstände und eine lange Lebensdauer aus – selbst beim Einsatz im Erdbereich! Die grau- bis hellbraun gefärbte Eiche erfüllt höchste Ansprüche.

Das mittelschwere und harte Holz ist leicht zu bearbeiten. Verarbeitungstipp: Wählen Sie stets V₄A-Metallverbindungen. Andere Metalle würden Gerbsäure-Reaktionen (blau-schwarze Flecken/Eisenkorrosion) verursachen. Berücksichtigen Sie bitte auch mögliche Gerbsäure-Auswaschungen aus frischem Eichenholz.

Eiche-Pfosten, sägerau

Scharfkantiges Holz, frisch, naturbelassen (Schnittklasse S), sägerau Oberfläche, gesunder Splint mitgehend.

Eiche-Pfosten, gehobelt

Allseitig gehobeltes Holz, frisch, im Prinzip scharfkantig; gesunder Splint mitgehend mit gefasteten Kanten, naturbelassen. Auftragsbezogene Fertigung!

Artikel-Übersicht Eiche-Pfosten, natur, sägerau

HOLZART	Eiche naturbelassen	
Artikel	Art.-Nr.	€/Stck.
10 x 10 cm, L 1,50 m	85030100-050	23,99
10 x 10 cm, L 1,80 m	85030110-050	27,99
10 x 10 cm, L 2,00 m	85030120-050	30,99
10 x 10 cm, L 2,50 m	85030130-050	37,99
10 x 10 cm, L 3,00 m	85030140-050	43,99
12 x 12 cm, L 1,80 m	85030300-032	39,99
12 x 12 cm, L 2,00 m	85030310-032	42,99
12 x 12 cm, L 2,50 m	85030320-032	51,99
12 x 12 cm, L 3,00 m	85030330-032	63,99
Erdende spitzen	98070005-000	4,49
Andere Stärken und Längen auf Anfrage!		

Artikel-Übersicht Eiche-Pfosten, natur, gehobelt

HOLZART	Eiche naturbelassen	
Artikel	Art.-Nr.	€/Stck.
9 x 9 cm, L 1,50 m	85030200-050	26,99
9 x 9 cm, L 1,80 m	85030210-050	31,99
9 x 9 cm, L 2,00 m	85030220-050	33,99
9 x 9 cm, L 2,50 m	85030230-050	42,99
9 x 9 cm, L 3,00 m	85030240-050	50,99
11 x 11 cm, L 1,80 m	85030400-032	46,99
11 x 11 cm, L 2,00 m	85030410-032	51,99
11 x 11 cm, L 2,50 m	85030420-032	63,99
11 x 11 cm, L 3,00 m	85030430-032	75,99
Erdende spitzen	98070005-000	4,49
Andere Stärken und Längen auf Anfrage!		



Druckimprägniertes Kiefer-Schnittholz ist in vielen Dimensionen verfügbar

Konstruktion aus Kiefer KDI

KIEFER/FICHTE-SCHNITTHOLZ

Das Schnittholz wird grün kesseldruckimprägniert – ideal für den Einsatz im Außenbereich. Die sägeraue Brettware ist im Prinzip scharfkantig, die Kanthölzer werden in Schnittklasse A (ggf. partiell mit leichter Baumkante) geliefert.

Abweichende Querschnitte auf Anfrage. Hobeln auf Untermaß ist möglich – berechnet wird das Ausgangsmaß.

KI/FI-SCHNITTHOLZ, KDI GRÜN, FRISCH, RAU*

Artikel	Art.-Nr.	€/lfdm.	Artikel	Art.-Nr.	€/lfdm.	Artikel	Art.-Nr.	€/lfdm.				
25 x 100 mm	L 3,00 m	86000100-150	1,99	60 x 80 mm	L 3,00 m	88880015-168	3,49	80 x 200 mm	L 4,00 m	88880029-050	11,69	
	L 4,00 m	86000110-150	1,99		L 4,00 m	88880016-168	3,49		L 5,00 m	88880030-050	11,69	
	L 5,00 m	86000120-150	1,99		L 5,00 m	88880017-168	3,49		L 6,00 m	88880031-050	11,99	
						L 6,00 m	88880018-168	3,59	L 7,00 m	88880032-050	11,99	
25 x 125 mm	L 3,00 m	86000130-120	2,29	60 x 100 mm	L 4,00 m	88880020-140	4,39	100 x 100 mm	L 3,00 m	88880049-099	7,29	
	L 4,00 m	86000140-120	2,29		60 x 120 mm	L 4,00 m	88880001-126		5,29	L 4,00 m	88880050-099	7,29
	L 5,00 m	86000150-120	2,29			L 5,00 m	88880002-126		5,29	L 4,50 m	88880051-099	7,49
					L 6,00 m	88880003-126	5,39	L 5,00 m	88880052-099	7,29		
25 x 150 mm	L 3,00 m	86000160-105	2,79	60 x 160 mm	L 4,00 m	88880004-098	6,99	100 x 120 mm	L 5,50 m	88880053-099	7,49	
	L 4,00 m	86000170-105	2,79		L 5,00 m	88880005-098	6,99		L 6,00 m	88880054-099	7,49	
	L 5,00 m	86000180-105	2,79		L 6,00 m	88880006-098	7,19		100 x 140 mm	L 5,00 m	88880038-081	8,79
						L 6,00 m	88880039-081	8,99				
25 x 200 mm	L 3,00 m	86000190-075	3,99	60 x 200 mm	L 4,00 m	88880007-070	8,79	100 x 200 mm		L 3,00 m	88880042-045	14,59
	L 4,00 m	86000200-075	3,99		L 5,00 m	88880008-070	8,79		L 4,00 m	88880044-045	14,59	
	L 5,00 m	86000210-075	3,99		L 6,00 m	88880009-070	8,99		L 5,00 m	88880045-045	14,59	
					L 7,00 m	88880010-070	8,99	L 6,00 m	88880046-045	14,99		
30 x 50 mm	L 4,00 m	88880072-640	1,09	80 x 80 mm	L 3,00 m	88880033-130	4,69	120 x 120 mm	L 3,00 m	88880055-072	10,49	
					L 4,00 m	88880034-130	4,69		L 4,00 m	88880056-072	10,49	
					L 5,00 m	88880035-130	4,69		L 5,00 m	88880057-072	10,49	
30 x 200 mm	L 4,00 m	88880070-130	4,39	80 x 100 mm	L 4,00 m	88880036-110	5,79	120 x 140 mm	L 5,00 m	88880058-072	10,79	
	L 5,00 m	88880071-130	4,39		L 5,00 m	88880037-110	5,79		L 6,00 m	88880059-056	12,29	
									120 x 160 mm	L 6,00 m	88880060-056	14,09
40 x 60 mm	L 3,00 m	88880064-432	1,79	80 x 120 mm	L 4,00 m	88880021-090	6,99	140 x 140 mm		L 4,00 m	88880061-049	14,29
	L 4,00 m	88880065-432	1,79		L 5,00 m	88880022-090	6,99			L 5,00 m	88880062-049	14,29
	L 5,00 m	88880066-432	1,79						L 6,00 m	88880063-049	14,69	
40 x 200 mm	L 3,00 m	88880067-090	1,79	80 x 160 mm	L 4,00 m	88880025-070	9,29					
	L 4,00 m	88880068-090	5,79		L 5,00 m	88880026-070	9,29					
	L 5,00 m	88880069-090	5,79		L 6,00 m	88880027-070	9,59					
50 x 200 mm	L 4,00 m	86000590-045	7,39		L 7,00 m	88880028-070	9,59					
	L 5,00 m	86000600-045	7,39									
60 x 60 mm	L 3,00 m	88880011-144	2,59									
	L 4,00 m	88880012-144	2,59									
	L 5,00 m	88880013-144	2,59									
	L 6,00 m	88880014-144	2,69									

*Bitte beachten Sie eine kurze Lieferzeit.



Kiefer KDI – das Material zum Gestalten



...für Konstruktionen aller Art



...als barfußwarmes Holzdeck

KIEFER KDI – GARTENBAU- UND KONSTRUKTIONSHOLZ

Hobelware aus kesseldruckimprägniertem Nadelholz. Das (scharfkantige) Kiefernholz ist allseitig sauber gehobelt, die Kanten sind gefast.

Die Kesseldruckimprägnierung ist ein Rundumschutz, der das Holz nicht ganz durchdringt. Sind Schnittstellen unvermeidlich, so sind diese mit einem Holzschutzmittel nachträglich zu imprägnieren.

Brettware mit geriffelter Struktur-Oberfläche finden Sie auf Seite 198 und 201.

KIEFER-KONSTRUKTIONSHOLZ, KDI GRÜN

Artikel	Art.-Nr.	€/lfdm.	Artikel	Art.-Nr.	€/lfdm.	Artikel	Art.-Nr.	€/lfdm.	
20 x 45 mm	L 3,00 mm	86010011-300	24 x 135 mm	L 3,00 mm	86010111-098	30 x 155 mm	L 3,00 mm	86010176-072	
	L 4,00 mm	86010012-300		L 4,00 mm	86010112-098		L 4,00 mm	86010177-072	
	L 5,00 mm	86010013-300		L 5,00 mm	86010113-098		L 5,00 mm	86010178-072	
20 x 95 mm	L 3,00 mm	86010051-150	24 x 155 mm	L 3,00 mm	86010121-084	30 x 195 mm	L 3,00 mm	86010186-060	
	L 4,00 mm	86010052-150		L 4,00 mm	86010122-084		L 4,00 mm	86010187-060	
	L 5,00 mm	86010053-150		L 5,00 mm	86010123-084		L 5,00 mm	86010188-060	
20 x 120 mm	L 3,00 mm	86010061-120	24 x 195 mm	L 3,00 mm	86010141-070	35 x 55 mm	L 3,00 mm	86010016-160	
	L 4,00 mm	86010062-120		L 4,00 mm	86010142-070		L 4,00 mm	86010017-160	
	L 5,00 mm	86010063-120		L 5,00 mm	86010143-070		L 5,00 mm	86010018-160	
20 x 145 mm	L 3,00 mm	86010066-105	27 x 145 mm	L 3,00 mm	86010146-105	44 x 95 mm	L 3,00 mm	86010196-090	
	L 4,00 mm	86010067-105		L 4,00 mm	86010147-105		L 4,00 mm	86010197-090	
	L 5,00 mm	86010068-105		L 5,00 mm	86010148-105		L 5,00 mm	86010199-090	
20 x 195 mm	L 3,00 mm	86010071-075	30 x 70 mm	L 4,00 mm	86010026-143	44 x 135 mm	L 3,00 mm	86010214-063	
	L 4,00 mm	86010072-075		30 x 95 mm	L 3,00 mm		86010156-140	L 4,00 mm	86010215-063
	L 5,00 mm	86010073-075			L 4,00 mm		86010157-140	L 5,00 mm	86010216-063
24 x 95 mm	L 3,00 mm	86010081-140	30 x 135 mm	L 3,00 mm	86010166-084	44 x 155 mm	L 3,00 mm	86010217-054	
	L 4,00 mm	86010082-140		L 4,00 mm	86010167-084		L 4,00 mm	86010218-054	
	L 5,00 mm	86010083-140		L 5,00 mm	86010168-084		L 5,00 mm	86010219-054	
24 x 115 mm	L 3,00 mm	86010101-112	30 x 155 mm	L 3,00 mm	86010166-084	44 x 195 mm	L 3,00 mm	86010223-045	
	L 4,00 mm	86010102-112		L 4,00 mm	86010167-084		L 4,00 mm	86010224-045	
	L 5,00 mm	86010103-112		L 5,00 mm	86010168-084		L 5,00 mm	86010225-045	



Ein perfektes Doppel: Holz und Lichtplatten für lichte Decken. Mehr Infos siehe Seite 246

...für Konstruktionen aller Art

KIEFER-KONSTRUKTIONSHOLZ, KDI GRÜN

Artikel	Art.-Nr.	€/lfdm.	Artikel	Art.-Nr.	€/lfdm.	Artikel	Art.-Nr.	€/lfdm.
50 x 70 mm	L 3,00 m	86010031-112	60 x 220 mm	L 6,00 m	86010332-028	80 x 240 mm	L 6,00 m	86010351-024
	L 4,00 m	86010032-112			L 7,00 m		86010356-024	
	L 5,00 m	86010033-112						
			70 x 70* mm	L 3,00 m	85010421-084	90 x 90* mm	L 3,00 m	85010407-050
				L 4,00 m	85010481-084		L 4,00 m	85010456-050
				L 5,00 m	85010483-084		L 5,00 m	85010458-050
60 x 120 mm	L 3,00 m	86010291-056	70 x 90 mm	L 3,00 m	86010241-060	115 x 115* mm	L 3,00 m	85010414-032
	L 4,00 m	86010293-056		L 4,00 m	86010242-060		L 4,00 m	85010451-032
	L 5,00 m	86010294-056		L 5,00 m	86010243-060		L 5,00 m	85010453-032
	L 6,00 m	86010295-056		L 6,00 m	86010354-036		L 6,00 m	85010454-032
60 x 140 mm	L 3,00 m	86010311-049	80 x 160 mm	L 4,00 m	86010352-036	135 x 135 mm	L 3,00 m	86010281-028
	L 4,00 m	86010312-049		L 5,00 m	86010353-036		L 4,00 m	86010282-028
	L 5,00 m	86010313-049		L 6,00 m	86010354-036		L 5,00 m	86010283-028
	L 6,00 m	86010314-049					L 6,00 m	86010284-028
60 x 160 mm	L 3,00 m	86010321-042	80 x 180 mm	L 4,00 m	86010342-030			
	L 4,00 m	86010322-042		L 5,00 m	86010343-030			
	L 5,00 m	86010323-042		L 6,00 m	86010344-030			
	L 6,00 m	86010324-042						
60 x 220 mm	L 5,00 m	86010331-028	80 x 220 mm	L 5,00 m	86010346-024			
			80 x 220 mm	L 6,00 m	86010347-024			

* verwindungsarmes Kreuzholz



Detail: geriffeltes KDI-Holz



Holzdeck aus Kiefer-Konstruktionsholz: angenehm von der Sonne gewärmtes Holz

...GERIFFELTE KIEFER! DAS HOLZ MIT GRIFFIGER „STRUKTUR-OBERFLÄCHE“

Ein für viele Außenbereiche passendes Gartenbauholz.

Damit lässt sich einiges konstruieren. Dieses Holz erhält mit der strukturierten Oberfläche eine besondere Optik. Zusatz-Effekt der geriffelten Struktur: z. B. relativ erhöhte Trittsicherheit auf nassen Holzdecks, da die Flächen dank der Struktur schneller abtrocknen können. Das dauerhafte Material: Nadelholz (Kiefer KDI grün). Die Breitseiten erhalten die Struktur-Oberfläche, sie sind fein geriffelt!

Kiefer KDI – geriffeltes Gartenbau- und Konstruktionsholz

Das scharfkantige Holz ist 4-seitig sauber gehobelt, Breitseiten sind regelmäßig geriffelt. Längskanten sind gefast. Für eine lange Haltbarkeit werden die Hölzer grün kesseldruckimprägniert. Dies ist ein Rundumschutz, der das Holz nicht ganz durchdringt. Sind Schnittstellen unvermeidlich, so sind diese nachträglich zu imprägnieren.

KIEFER-KONSTRUKTIONSHOLZ GERIFFELT, KDI

Artikel	Art.-Nr.	€/lfdm.
20 x 95 mm L 3,00 m	86010451-150	1,79
	86010452-150	1,89
	86010453-150	1,99
20 x 145 mm L 3,00 m	86010461-105	2,59
	86010462-105	2,69
	86010463-105	2,79
24 x 155 mm L 3,00 m	86010466-084	3,19
	86010467-084	3,39
	86010474-084	3,59

Weitere Dimensionen auf Anfrage.



Rauware aus Sibirien: Lärche mit einer Feuchte von nur ca. 18 % (+/-2%)



Das Gestaltermaterial: Beständige sib. Lärche mit gehobelter Oberfläche



Ideal für dauerhafte und moderne Architektur: sib. Lärche-Konstruktionsholz

SIBIRISCHE LÄRCHE OPTIMAL FÜR AUSSEN: HOLZ AUS DER KALTEN TAIGA

Ein besonders widerstandsfähiges Material, geprägt von den harten Klimabedingungen in Sibirien. Das in der Kälte sehr langsam gewachsene und deshalb harte Holz zeichnet sich durch seine Festigkeit und Beständigkeit aus. Dazu hat es eine angenehm warmfarbige Optik, die ohne Schutzbehandlung später in eine silbrig-graue Patina hinüberwechelt.

Ideal für Außenbereiche zu verwenden, denn das getrocknete Material ist relativ pilzwiderständig und relativ formstabil, frei von Verfärbungen und lässt sich sofort streichen.

Schnittholz

Qualität: sägefallend (1–4) nach GOST 26002-83, scharfkantig, technisch getrocknet (Feuchte 16-20%), rau. Weitere Dimensionen auf Anfrage.

Konstruktionsholz

Qualität: sägefallend (1–4) nach GOST 26002-83, vierseitig gehobelt/gefäst, techn. getrocknet (Feuchte 16-20%). Andere Dimensionen auf Anfrage. Eine sehr druckfeste Ware mit besonders glatter Oberfläche. Formstabil und extrem langlebig. Ideal für Fassadenverkleidungen und andere anspruchsvolle Bereiche.

SIBIRISCHE LÄRCHE-SCHNITTHOLZ, RAU

Artikel	Art.-Nr.	€/lfdm.
25 x 100 mm L 3,00 m	86022000-400	3,29
	86022005-400	3,39
	86022010-400	3,49
25 x 150 mm L 3,00 m	86022030-260	4,49
	86022035-260	4,59
	86022040-260	4,69
25 x 200 mm L 3,00 m	86022060-200	5,79
	86022065-200	5,89
	86022070-200	5,99

SIBIRISCHE LÄRCHE-KONSTRUKTIONSHOLZ, GLATT

Artikel	Art.-Nr.	€/lfdm.	Artikel	Art.-Nr.	€/lfdm.	
20 x 95 mm L 3,00 m	86021900-400	3,59	28 x 145 mm L 3,00 m	86022100-210	6,69	
	86021905-400	3,69		L 4,00 m	86022105-210	6,79
	86021910-400	3,69		L 5,10 m	86022110-210	6,99
20 x 145 mm L 3,00 m	86021930-260	4,99	44 x 68 mm L 4,00 m	86080194-260	4,49	
	86021935-260	5,19		aus russischer Quinta produziert		
	86021940-260	5,39		44 x 95 mm L 3,00 m	86022300-200	6,59
20 x 190 mm L 3,00 m	86021945-200	7,19	L 4,00 m		86022305-200	6,79
	86021950-200	7,39	L 5,10 m		86022310-200	6,99
	86021955-200	7,59	90 x 90 mm L 4,00	86080192-100	13,99	
		luftgetrocknet				

DIE LÄRCHE SIBIRIENS



In der Taiga Sibiriens herrschen extreme Wuchsbedingungen für Holz: Zu erkennen ist dies an den eng stehenden Jahresringen (Foto).

So ist diese Lärche relativ schwer, druckfest und dazu extrem langlebig. Diese belastbare, trockene Ware ist ein relativ pilzwiderständiges Nadelholz für Fassaden, Terrassenböden oder Zäune.

Nach einer Bläueschutz-Grundierung ist es für den Einsatz in Außenbereichen bestens geeignet. Für Holzverbindungen empfiehlt Joda® V₂A-Schrauben/Nägel zu wählen.



Lärche – Dachstuhl im Detail



... mit sägerauer Oberfläche



Das rötliche Lärchenholz erhalten Sie in vielen Dimensionen

EUROPÄISCHE LÄRCHE, BESTÄNDIGE NATURKRAFT



... gehobelt als Lärche Gartenbau- u. Konstruktionsholz auf Seite 202

Das Holz der einheimischen Lärche ist ein charmantes, attraktives Material. Natürlich und warm – darauf ist Verlass. Es gibt Haus und Garten erst diese wohlige Atmosphäre.

Das Lärche-Schnittholz zeichnet sich optisch durch eine rötliche Eigenfärbung und ausgeprägte Maserung aus. Zusätzlich trägt es natürliche Inhaltsstoffe in sich, die Resistenzen gegen Fäulnis und Insektenbefall bewirken. Der hohe Harzanteil wappnet diesen Baustoff gut gegen Witterungseinflüsse. Der sehr haltbare hiesige Naturbaustoff wird im Volksmund nicht ohne Grund auch die „Eiche der Nadelhölzer“ genannt.

Joda® empfiehlt aus technischen und optischen Gründen eine Grundierung (Bläueschutz). Infos dazu finden Sie im Color-Programm ab Seite 134.

LÄRCHE-SCHNITTHOLZ

Das sägeraue Lagersortiment dieser naturbelassenen, „frischen“ Ware ist im Prinzip scharfkantig. Abweichende Querschnitte auf Anfrage. Hobeln auf Untermaß ist möglich – berechnet wird das Ausgangsmaß. Anteilig kann Douglasie beigemischt werden.

LÄRCHE-SCHNITTHOLZ, RAU

Artikel	Art.-Nr.	€/lfdm.	Artikel	Art.-Nr.	€/lfdm.	Artikel	Art.-Nr.	€/lfdm.			
25 x 100 mm	L 2,50 m	86020170-150	40 x 60 mm	L 3,00 m	86020420-160	80 x 160 mm	L 4,00 m	86020710-036	10,29		
	L 3,00 m	86020180-150		L 4,00 m	86020430-160		L 5,00 m	86020720-036	10,59		
	L 4,00 m	86020190-150		L 5,00 m	86020440-160		L 6,00 m	86020730-036	10,89		
	L 5,00 m	86020210-150		2,69	40 x 200 mm	L 3,00 m	86020510-050	6,99	95 x 95 mm	L 3,00 m	86020770-050
25 x 125 mm	L 2,50 m	86020220-120	L 4,00 m	86020520-050		7,09	L 4,00 m	86020780-050		7,79	
	L 3,00 m	86020230-120	L 5,00 m	86020530-050		7,19	L 5,00 m	86020790-050		8,29	
	L 4,00 m	86020240-120	2,89	50 x 100 mm	L 3,00 m	86020540-090	4,69	120 x 120 mm	L 3,00 m	86020840-032	11,99
	L 5,00 m	86020260-120	2,99		L 4,00 m	86020550-090	4,79		L 4,00 m	86020850-032	12,99
25 x 150 mm	L 2,50 m	86020270-105	3,19		L 5,00 m	86020560-090	4,89		L 5,00 m	86020860-032	13,99
	L 3,00 m	86020280-105	3,19	60 x 120 mm	L 4,00 m	86020640-056	6,29				
	L 4,00 m	86020290-105	3,29		L 5,00 m	86020650-056	6,39				
	L 5,00 m	86020310-105	3,39								
30 x 200 mm	L 3,00 m	86020390-070	5,19								
	L 4,00 m	86020400-070	5,29								
	L 5,00 m	86020410-070	5,39								

Andere Dimensionen auf Anfrage!



Lärchenholz-Terrasse



Kammergetrocknete Lärche. Detail: geriffelte Oberfläche

LÄRCHEN KONSTRUKTIONSHOLZ KD – TROCKEN, GERIFFELT

Das naturbelassene Holz ist allseitig sauber gehobelt, trocken und verzugsarm. Breite Unter- und Oberseiten sind regelmäßig geriffelt, Längskanten sind gefast.

Lärche ist einzigartig in Struktur, Maserung und Wuchs. Dank natürlicher Dauerhaftigkeit eignet sich das Holz der Lärche/Douglasie gut auch für hohe Beanspruchung im Außenbereich. Bitte beachten Sie die unten genannten Materialhinweise (Bläueschutz).

Die Lieferzeit für geriffeltes Lärche-Konstruktionsholz beträgt 1–2 Wochen! Weitere Dimensionen auf Anfrage.

Abgabe erfolgt nur in ganzen Bund.

LÄRCHEN-KONSTRUKTIONSHOLZ KD, GERIFFELT – TECHNISCH GETROCKNET

Artikel	Stck./Bund	Art.-Nr.	€/lfdm.	Artikel	Stck./Bund	Art.-Nr.	€/lfdm.
19 x 140 mm	L 2,50 m	4	86040250-196	32 x 130 mm	L 3,00 m	3	86040460-144
	L 3,00 m	4	86040260-196		L 4,00 m	3	86040470-144
	L 4,00 m	4	86040270-196		L 5,00 m	3	86040480-144
	L 4,50 m	4	86040280-196				
	L 5,00 m	4	86040290-196				
23 x 150 mm	L 2,50 m	3	86040330-216	40 x 150 mm	L 3,00 m	3	86040550-054
	L 3,00 m	3	86040340-216		L 4,00 m	3	86040560-054
	L 4,00 m	3	86040350-216		L 5,00 m	3	86040570-054
	L 5,00 m	3	86040360-216				

LÄRCHEN LIEBT LASUR! JODA® COLOR VEREDELT



Ohne Lasur entsteht eine edelgraue Patina



Lärchenholz plus Lasur „Kastanie“

Lärchenholz gilt als das härteste heimische Nadelholz. Ein reines Naturprodukt mit zwei sympathischen optischen Kennzeichen: Die lebhafteste Struktur und eine schöne rötliche Färbung.

Die Bewitterung verändert die natürlichen Merkmale – die UV-Strahlung lässt das Holz vergrauen. Es nimmt eine leicht silber-graue Patina an. Wenn dieser Effekt nicht gewünscht wird, sollte das Holz mit dem „Joda®color Wetterschutzöl Lärche/Sibirische Lärche“ (siehe Seite 136) behandelt werden.

Verarbeitungs-Tipp: Aus technischen und optischen Gründen empfiehlt Joda® stets eine Bläueschutz-Behandlung mit „Joda®color Imprägniergrund transparent“ (siehe Seite 138) kombiniert mit einem Ölauftrag. Die transparente Grundierung schützt vorbeugend vor Bläuebefall, besonders bei Splintholz. Das Wetterschutzöl unterstreicht die charakteristische Maserung und wirkt mit den Pigmenten den zersetzenden Folgen der UV-Strahlen effektiv entgegen.



Dachkonstruktion



Lärchenholz ist in vielen Dimensionen verfügbar



Moderne Fassadengestaltung mit Lärchenholz

LÄRCHE-KONSTRUKTIONSHOLZ KD, UNBEHANDELT – TECHNISCH GETROCKNET, VERWINDUNGSARM

Artikel / mm	Stck./Bd.	Art.-Nr.	€/lfdm.	Artikel / mm	Stck./Bd.	Art.-Nr.	€/lfdm.	Artikel / mm	Art.-Nr.	€/lfdm.			
19 x 90	L 2,50 m	4	86030150-308	2,59	34 x 54	L 3,00 m	6	86030400-180	2,59	70 x 150	L 3,00 m	86030700-036	12,09
	L 3,00 m	4	86030160-308	2,59		L 4,00 m	6	86030410-180	2,69		L 4,00 m	86030710-036	12,59
	L 4,00 m	4	86030170-308	2,69		L 5,00 m	6	86030420-180	2,79		L 5,00 m	86030720-036	13,09
	L 5,00 m	4	86030190-308	2,79					L 6,00 m		86030730-036	14,09	
19 x 115	L 2,50 m	4	86030200-252	3,09	40 x 90	L 3,00 m	2	86030520-090	4,79	70 x 190	L 4,00 m	86030740-025	15,69
	L 3,00 m	4	86030210-252	3,09	L 4,00 m	2	86030530-090	5,09	L 5,00 m		86030750-025	16,39	
	L 4,00 m	4	86030220-252	3,19	L 5,00 m	2	86030540-090	5,39	L 6,00 m		86030760-025	17,39	
	L 5,00 m	4	86030240-252	3,29	40 x 150	L 3,00 m	3	86030550-054	7,69	70 x 230	L 6,00 m	86030734-024	26,29
19 x 140	L 2,50 m	4	86030250-196	3,29	L 4,00 m	3	86030560-054	7,99	L 7,00 m		86030735-024	28,29	
	L 3,00 m	4	86030260-196	3,29	L 5,00 m	3	86030570-054	8,49	90 x 90*	L 3,00 m	85020267-050	9,19	
	L 4,00 m	4	86030270-196	3,39	40 x 190	L 3,00 m	3	86030580-045		10,29	L 4,00 m	85020269-050	9,89
	L 5,00 m	4	86030290-196	3,49	L 4,00 m	3	86030590-045	10,49		L 5,00 m	85020272-050	10,49	
22 x 90	L 3,00 m	3	86030300-264	2,89	L 5,00 m	3	86030600-045	10,99	90 x 190	L 2,50 m	86030810-020	20,79	
	L 4,00 m	3	86030310-264	2,99	45 x 70	L 3,00 m	4	86030525-168		4,09	L 3,00 m	86030820-020	21,19
	L 5,00 m	3	86030320-264	3,09	L 4,00 m	4	86030526-168	4,29		L 4,00 m	86030830-020	21,89	
22 x 150	L 2,50 m	3	86030330-216	4,29	L 5,00 m	4	86030527-168	4,49		L 5,00 m	86030840-020	22,89	
	L 3,00 m	3	86030340-216	4,29	50 x 110	L 3,00 m		86030610-056	7,39	115 x 115*	L 3,00 m	85020454-032	14,99
	L 4,00 m	3	86030350-216	4,49	L 4,00 m		86030620-056	7,59	L 4,00 m		85020456-032	16,39	
	L 5,00 m	3	86030360-216	4,59	L 5,00 m		86030630-056	7,99	L 5,00 m		85020457-032	17,39	
22 x 190	L 3,00 m	3	86030370-120	5,69	50 x 130	L 3,00 m		86030640-048	8,49	115 x 160	L 6,00 m	86030855-024	30,69
	L 4,00 m	3	86030380-120	6,09	L 4,00 m		86030650-048	8,69	115 x 230		L 6,00 m	86030850-016	43,69
	L 5,00 m	3	86030390-120	6,39	L 5,00 m		86030660-048	8,99		135 x 135*	L 3,00 m	86030890-028	20,89
32 x 90	L 3,00 m	3	86030430-198	4,19	50 x 150	L 4,00 m		86030663-042			9,29	L 4,00 m	86030900-028
	L 4,00 m	3	86030440-198	4,39	L 5,00 m		86030664-042	9,79	L 5,00 m		86030910-028	22,89	
	L 5,00 m	3	86030450-198	4,69	L 6,00 m		86030665-042	10,29	135 x 200	L 6,00 m	86030615-020	44,89	
32 x 130	L 3,00 m	3	86030460-144	5,59	50 x 210	L 5,00 m		86030667-028		16,59			
	L 4,00 m	3	86030470-144	5,89	L 6,00 m		86030668-028	17,59					
	L 5,00 m	3	86030480-144	6,09	70 x 90	L 3,00 m		86030670-090	7,69				
32 x 190	L 3,00 m	3	86030490-090	7,99	L 4,00 m		86030680-090	7,99					
	L 4,00 m	3	86030500-090	8,19	L 5,00 m		86030690-090	8,49					
	L 5,00 m	3	86030510-090	8,69	Abgabe nur in ganzen Bunden			* verwindungsarmes Kreuzholz					



... gibt Fassaden ein neues Gesicht



Konstruktiv gestalten: Kreatives Bauen mit getrockneter Lärche



LÄRCHE- KONSTRUKTIONSHOLZ KD - TROCKENE WARE

Allseitig gehobelte Lärche, im Prinzip scharfkantig, mit gefasteten Kanten, kammergetrocknet, Oberfläche unbehandelt/naturbelassen. Die technisch getrocknete Ware ist besonders formstabil. Anteilig kann Douglasie beige-mengt werden.

Weitere Lärche-Dimensionen und Längen auf Anfrage. Bitte beachten Sie die Material-Info.



NATURTALENT LÄRCHE SCHÖN UND HALTBAR!

Mit Naturkraft! Die Lärche ist eine sehr haltbare Holzart, das schwerste und haltbarste Holz der heimischen Nadelhölzer.

Natürliche Holzinhaltstoffe machen insbesondere das Kernholz weitgehend resistent gegen Fäulnis und Insektenbefall. Zur langfristigen Werterhaltung empfiehlt Joda® eine wirkstoffhaltige Grundierung und Oberflächen-Behandlung mit Joda®color.

Detail-Informationen siehe ab Seite 134.





Terrassendach aus Lärche-Leimholz, bauseits lasiert



Lärche Leimholz im Detail



Naturbaustoff Lärche-Leimholz

LEIMBINDER: EDEL VERLEIMT, HOCH BELASTBAR UND VERZUGSARM!

Ein Werkstoff gedacht für sichtbare Bereiche wie Geländer, Stützen, Unterzüge, Terrassenüberdachungen, Spielgeräte, Dachstühle u. v. m.

Das gehobelte Leimholz hat sich den Charakter des natürlich gewachsenen Holzes bewahrt. Dabei besitzt es einen besonderen Vorteil: die höhere statische Belastbarkeit gegenüber Vollholz. Dem Holz wird die natürliche Spannung genommen. Beachten Sie bei der Verarbeitung bitte die Prinzipien des konstruktiven Holzschutzes. Vermeiden Sie zum Beispiel stehendes Wasser auf Holzflächen. Lieferzeit für Hölzer „nach Liste“: 14 Tage!

Leimholz Lärche

Aus naturbelassener Lärche, 33 mm Lamellen, PU-verleimt. Das Material ist 4-seitig gehobelt und gefast, GL 24, Sichtqualität, güteüberwacht hergestellt gem. DIN 1052, helle Leimfuge. Das rötliche Holz kann mehrfarbig erscheinen (Unterschiede des Kern- und Splintholzes). Lieferzeit ca. 14 Tage!

Artikel-Übersicht Leimholz

HOLZARTEN	Lärche naturbelassen	
Artikel	Art.-Nr.	€/lfdm.
6 x 12 cm, L 5,00 m	86011362-000	25,99
6 x 12 cm, L 6,00 m	86011342-000	25,99
6 x 12 cm, L 7,00 m	86011462-000	25,99
6 x 12 cm, L 8,00 m	86011332-000	25,99
6 x 16 cm, L 5,00 m	86011365-000	33,99
6 x 16 cm, L 6,00 m	86011345-000	33,99
6 x 16 cm, L 7,00 m	86011465-000	33,99
6 x 16 cm, L 8,00 m	86011335-000	33,99
6 x 20 cm, L 5,00 m	86011367-000	42,99
6 x 20 cm, L 6,00 m	86011347-000	42,99
6 x 20 cm, L 7,00 m	86011467-000	42,99

HOLZARTEN	Lärche naturbelassen	
Artikel	Art.-Nr.	€/lfdm.
6 x 20 cm, L 8,00 m	86011337-000	42,99
8 x 16 cm, L 5,00 m	86011366-000	42,99
8 x 16 cm, L 6,00 m	86011346-000	42,99
8 x 16 cm, L 7,00 m	86011466-000	42,99
8 x 16 cm, L 8,00 m	86011336-000	42,99
8 x 20 cm, L 5,00 m	86011368-000	53,99
8 x 20 cm, L 6,00 m	86011348-000	53,99
8 x 20 cm, L 7,00 m	86011468-000	53,99
8 x 20 cm, L 8,00 m	86011338-000	53,99
8 x 24 cm, L 5,00 m	86011471-000	63,99
8 x 24 cm, L 6,00 m	86011349-000	63,99

HOLZARTEN	Lärche naturbelassen	
Artikel	Art.-Nr.	€/lfdm.
8 x 24 cm, L 7,00 m	86011469-000	63,99
8 x 24 cm, L 8,00 m	86011339-000	63,99
10 x 10 cm, L 5,00 m	86011361-000	30,99
10 x 10 cm, L 6,00 m	86011341-000	30,99
10 x 10 cm, L 7,00 m	86011461-000	30,99
10 x 10 cm, L 8,00 m	86011331-000	30,99
12 x 12 cm, L 5,00 m	86011363-000	44,99
12 x 12 cm, L 6,00 m	86011343-000	44,99
12 x 12 cm, L 7,00 m	86011463-000	44,99
12 x 12 cm, L 8,00 m	86011333-000	44,99
12 x 24 cm, L 5,00 m	86011370-000	88,99
12 x 24 cm, L 6,00 m	86011460-000	88,99
12 x 24 cm, L 7,00 m	86011470-000	88,99
12 x 24 cm, L 8,00 m	86011340-000	88,99
14 x 14 cm, L 5,00 m	86011364-000	60,99
14 x 14 cm, L 6,00 m	86011344-000	60,99
14 x 14 cm, L 7,00 m	86011464-000	60,99
14 x 14 cm, L 8,00 m	86011334-000	60,99

Verarbeitungshinweis: Bei Verwendung im frei bewitterten Außenbereich müssen waagerechte Oberflächen zwingend durch eine Abdeckung geschützt werden.



Fichte-Leimholz



Ein Dachstuhl entsteht: Moderner Holzbau mit dem Naturbaustoff Fichte NSI



Verzugsarm: Fichte-Leimholz KDI

FICHTE-KONSTRUKTIONSHOLZ – BAUEN MIT HOLZ!

Für nicht sichtbare Konstruktionen aller Art: Dieses noch naturbelassene Bau-Holz ist ein attraktives, verlässliches Material. Das hiesig gewachsene Nadelholz wirkt lebendig und warm. Balken und Kanthölzer, Bohlen, Bretter und Latten: Dank der Fülle an Abmessungen können Sie mit dem gehobelten Fichten-Konstruktionsholz nahezu unbegrenzt gestalten.

Diese Fichte ist nach „C24“ festigkeitssortiert (gem. EN). Längen ab 7 Meter sind keilgezinkt (=Konstruktions-Vollholz). Massivholz ist bestens belastbar: Entwerfen Sie Ihr eigenes Projekt. So viel ist möglich! Ihr Joda®Fachberater hilft gerne weiter.

Artikel-Übersicht Leimholz

HOLZARTEN	Fichte kesseldruckimprägniert	
Artikel	Art.-Nr.	€/lfdm.
6 x 12 cm, L 8,00 m	86011200-000	11,99
6 x 16 cm, L 8,00 m	86011202-000	15,99
10 x 10 cm, L 8,00 m	86011211-000	15,99
10 x 20 cm, L 8,00 m	86011215-000	31,99
12 x 12 cm, L 8,00 m	86011219-000	22,99
14 x 14 cm, L 8,00 m	86011226-000	31,99

Leimholz Fichte KDI

Aus nordischer Fichte, 40 mm Lamellen, Melaminharz-verleimt, anschließend grün druckimprägniert. Das Material ist 4-seitig gehobelt und gefast, GL 24, Sichtqualität, güteüberwacht hergestellt gem. DIN 1052, helle Leimfuge.

Lieferzeit für die Lagerware prompt. Diese Ware erhalten Sie auch nach Ihren Längenvünschen (volle Dezimeter), Lieferzeit auf Anfrage.

FICHTE KONSTRUKTIONSHOLZ NSI, BIS 6,00 M C24 SORTIERT, AB 7,00 M KVH KEILGEZINKT, NATURBELASSEN

Artikel	Art.-Nr.	€/lfdm.	Artikel	Art.-Nr.	€/lfdm.
4 x 6 cm, L 3,00 m	16010037-000	1,89	6 x 14 cm, L 5,00 m	16010030-000	6,49
4 x 6 cm, L 4,00 m	16010036-000	1,89	6 x 14 cm, L 6,00 m	16012175-000	6,49
4 x 6 cm, L 5,00 m	16010034-000	1,89	6 x 14 cm, L 7,00 m	16012176-000	6,49
6 x 6 cm, L 4,00 m	16010004-000	2,79	6 x 14 cm, L 8,00 m	16010118-000	6,49
6 x 6 cm, L 5,00 m	16010003-000	2,79	6 x 16 cm, L 5,00 m	16010040-000	7,49
6 x 6 cm, L 6,00 m	16010105-000	2,79	6 x 16 cm, L 6,00 m	16012178-000	7,49
6 x 8 cm, L 4,00 m	16010011-000	3,79	6 x 16 cm, L 7,00 m	16012179-000	7,49
6 x 8 cm, L 5,00 m	16011006-000	3,79	6 x 16 cm, L 8,00 m	16010126-000	7,49
6 x 8 cm, L 6,00 m	16010106-000	3,79	6 x 18 cm, L 5,00 m	16010050-000	8,39
6 x 10 cm, L 5,00 m	16010010-000	4,69	6 x 18 cm, L 6,00 m	16012181-000	8,39
6 x 10 cm, L 6,00 m	16012170-000	4,69	6 x 18 cm, L 7,00 m	16012182-000	8,39
6 x 10 cm, L 7,00 m	16012171-000	4,69	6 x 18 cm, L 8,00 m	16010134-000	8,39
6 x 12 cm, L 5,00 m	16010020-000	5,59	6 x 20 cm, L 5,00 m	16010058-000	9,29
6 x 12 cm, L 6,00 m	16012172-000	5,59	6 x 20 cm, L 6,00 m	16012184-000	9,29
6 x 12 cm, L 7,00 m	16012173-000	5,59	6 x 20 cm, L 7,00 m	16012185-000	9,29
6 x 12 cm, L 8,00 m	16010116-000	5,59	6 x 20 cm, L 8,00 m	16010136-000	9,29
			6 x 20 cm, L 13,00 m	16010060-000	9,29



Holzbau mit Fichte Konstruktionsholz: Ideal für Dachstühle, Carport-Konstruktionen, Holzrahmenbau u.v.m.

FICHTE KONSTRUKTIONSHOLZ NSI, BIS 6,00 M C24 SORTIERT, AB 7,00 M KVH KEILGEZINKT, NATURBELASSEN

Artikel	Art.-Nr.	€/lfdm.	Artikel	Art.-Nr.	€/lfdm.	Artikel	Art.-Nr.	€/lfdm.
6 x 22 cm L 6,00 m	16012187-000	10,19	8 x 22 cm L 8,00 m	16010099-000	13,89	12 x 16 cm L 5,00 m	16010222-000	15,59
L 7,00 m	16012188-000	10,19	L 9,00 m	16012203-000	13,89	L 6,00 m	16012215-000	15,59
L 8,00 m	16010138-000	10,19						
			8 x 24 cm L 6,00 m	16012204-000	15,09	12 x 20 cm L 6,00 m	16012216-000	19,49
6 x 24 cm L 6,00 m	16012189-000	11,19	L 7,00 m	16012205-000	15,09	L 7,00 m	16012217-000	19,49
L 7,00 m	16012190-000	11,19	L 8,00 m	16010171-000	15,09	L 8,00 m	16010229-000	19,49
L 8,00 m	16010144-000	11,19	L 9,00 m	16012206-000	15,09	L 9,00 m	16012218-000	19,49
L 9,00 m	16012191-000	11,19	L 13,00 m	16010093-000	15,09			
						12 x 24 cm L 6,00 m	16012219-000	23,39
8 x 8 cm L 5,00 m	16010008-000	5,09	10 x 10 cm L 4,00 m	16010185-000	7,99	L 7,00 m	16012220-000	23,39
L 6,00 m	16010159-000	5,09	L 5,00 m	16010110-000	7,99	L 8,00 m	16010236-000	23,39
			L 6,00 m	16010172-000	7,99	L 9,00 m	16012221-000	23,39
8 x 10 cm L 5,00 m	16010012-000	6,29	L 7,00 m	16010173-000	7,99	L 13,00 m	16010130-000	23,39
L 6,00 m	16012192-000	6,29	L 8,00 m	16010174-000	7,99			
						14 x 14 cm L 4,00 m	16010237-000	16,99
8 x 12 cm L 5,00 m	16010153-000	7,59	10 x 16 cm L 5,00 m	16010192-000	12,79	L 5,00 m	16010238-000	16,99
L 6,00 m	16012193-000	7,59	L 6,00 m	16012207-000	12,79	L 6,00 m	16010239-000	16,99
L 7,00 m	16012194-000	7,59	L 7,00 m	16012208-000	12,79	L 7,00 m	16010240-000	16,99
L 8,00 m	16010155-000	7,59				L 8,00 m	16010241-000	16,99
			10 x 20 cm L 5,00 m	16010195-000	15,99			
8 x 16 cm L 5,00 m	16010013-000	10,09	L 6,00 m	16012209-000	15,99	14 x 20 cm L 6,00 m	16012174-000	23,49
L 6,00 m	16010163-000	10,09	L 7,00 m	16012210-000	15,99	L 7,00 m	16012222-000	23,49
L 7,00 m	16010165-000	10,09	L 8,00 m	16010200-000	15,99	L 8,00 m	16010243-000	23,49
L 8,00 m	16010169-000	10,09	L 9,00 m	16012211-000	15,99			
			L 13,00 m	16010100-000	15,99	14 x 24 cm L 6,00 m	16012223-000	28,19
8 x 18 cm L 5,00 m	16011081-000	11,29				L 7,00 m	16012224-000	28,19
L 6,00 m	16012195-000	11,29	10 x 24 cm L 7,00 m	16012212-000	19,19	L 8,00 m	16010249-000	28,19
L 7,00 m	16012196-000	11,29	L 8,00 m	16010205-000	19,19	L 9,00 m	16012225-000	28,19
L 8,00 m	16011080-000	11,29	L 9,00 m	16012213-000	19,19			
L 9,00 m	16012197-000	11,29	L 13,00 m	16010206-000	19,19	16 x 16 cm L 5,00 m	16010251-000	22,79
						L 6,00 m	16012226-000	22,79
8 x 20 cm L 5,00 m	16010091-000	12,59	12 x 12 cm L 4,00 m	16010208-000	11,69	L 7,00 m	16012227-000	22,79
L 6,00 m	16012198-000	12,59	L 5,00 m	16010120-000	11,69	L 8,00 m	16010253-000	22,79
L 7,00 m	16012199-000	12,59	L 6,00 m	16010209-000	11,69			
L 8,00 m	16010097-000	12,59	L 7,00 m	16010210-000	11,69	16 x 24 cm L 7,00 m	16012228-000	34,19
L 9,00 m	16012200-000	12,59	L 8,00 m	16010211-000	11,69	L 8,00 m	16010255-000	34,19
						L 9,00 m	16012229-000	34,19
8 x 22 cm L 6,00 m	16012201-000	13,89	12 x 14 cm L 5,00 m	16010145-000	13,69			
L 7,00 m	16012202-000	13,89	L 6,00 m	16012214-000	13,69			



Modern aus Thermoholz: Auf Lücke gesetzte Fassadenprofile („Rhombus“)

BRETTSPIELE AN DER FASSADE

Edles Thermoholz für dauerhafte Verkleidungen

Holz ist ein Baustoff mit Seele, der besonders an Wänden Atmosphäre ausstrahlt. Der älteste Baustoff trumpft mit guter Verarbeitbarkeit, Dämmfähigkeit und lebendiger Ausdruckskraft auf. Bewährtes konnte jetzt noch besser gemacht werden, wie die thermische Holzbehandlung beweist. Das Resultat ist ein getöntes Fassadenholz: Formstabil, witterungsbeständig, schädlingsresistent – absolut pflegeleicht. Absolut Öko! Es kann – frei von Chemie – selbst im Spritzwasserbereich ungeschützt eingesetzt werden. Das Naturmaterial ist dank hoher Resistenzklasse bestens belastbar. Fassaden, die eine natürliche, silbergraue Patina bekommen dürfen, sind praktisch über Generationen wartungsfrei.

Rhombus-Profil

Geschrägte Massivholz-Leisten für die moderne, design-orientierte Gestaltung von Flächen wie hinterlüfteten Fassaden oder Sichtblenden. Rhombusleisten 27 x 65 mm (Parallelogramm) aus beständigem, wartungsarmen Thermoholz, mit glatt gehobelter Oberfläche, Kanten gerundet. Weitere naturbelassene Material-Varianten finden Sie auf den Folgeseiten.



„York“, Rhombus-Fassadenprofil, Kiefer-Thermoholz
27 x 65 mm

Artikel-Übersicht Rhombus-Fassadenprofil

HOLZARTEN	Thermoholz, D2*	
Artikel	Art.-Nr.	€/lfdm.
York		
27 x 65 mm, Deckbreite 65 mm, L 2,00–4,00** m	86080801-000	5,99
„York-Thermoholz“-Unterkonstruktion (40 x 65 mm, 65 x 65 mm) siehe Seite 7. ** Bei den Längen 2 2,5 3 m erfragen Sie bitte die Verfügbarkeit		

* D2 = entspricht der Dauerhaftigkeitsklasse 2 nach DIN EN 350-2, Lebensdauer 15 – 25 Jahre, mit Erdkontakt z. B. dauerhaft wie Bangkirai- Hartholz. Verarbeitungshinweis: Unterkonstruktion aus Thermoholz ist zwingend erforderlich. Unbehandelt erhält das Material durch Sonne und Bewitterung eine silbergraue Patina. Bitte beachten Sie die Material-Info auf Seite 6.




Thermoholz


ist ideal für Fassaden-Gestaltung, es hat ein sehr geringes Wartungsaufkommen. Formstabil, reduziertes Schwinden/ Quellen, auch Reißen wird bestmöglich verhindert. Durch die „neue“ Struktur des „gebackenen“ Holzes ist die Ausgleichsfeuchte halbiert. Innovativ ist die Resistenz gegen holzerstörende Pilze und Schädlinge, es bietet schlicht keine Lebensgrundlagen für sie. Festigkeit: Aufgrund der Struktur sind ggf. veränderte statische Eigenschaften zu beachten.

FICHTE-PROFILE, KESSELDRUCKIMPRÄNIERT


In den Wäldern Deutschlands zu Hause: Fichte ist ein schnellwachsendes Nadelholz, geschätzt wegen seiner gleichermaßen guten technischen Eigenschaften. Es ist vielseitig einsetzbar, leicht zu verarbeiten! Die eigentlich hellfarbigen Profile sind unter Druck wetterbeständig grün imprägniert. Ideal für den Ausseneinsatz!




Fichte-Profil
19,5 x 96 mm




Stülpchalung
19,5 x 96 mm



Fichten-Blockhausprofil
19,5 x 96 mm




Fichte-Rundkantenprofil
19,5 x 96 mm




Fichte-Rundkantenprofil
19,5 x 146 mm



Fichte-Fassadenprofil, KDI
trocken, mit Nut und Feder
28/14 x 145 mm, erhältl. in
glatt gehobelt oder sägerau




Fichte-Kombideckel-Profil,
KDI, 28 x 146 mm




Fichte-Fasebretter KDI
22,5 x 121 mm



nord. Rauspund
19,5 x 96 mm, 24 x 121 mm,
28,5 x 146 mm



Fichte-Rhombusprofil, KDI
grün, 27 x 96 mm



Fichte-Doppel-Rhombuspro-
fil, KDI grün, 28 x 146 mm



Naturbelassen?

Alle Fichte-KDI-Profile sind auch roh erhältlich. Bitte fragen Sie Ihren Fachhändler.



HOLZ UND FARBE

Fassadenprofile sind auch farbbehandelt möglich! Jeder RAL-Farbtton (vorgrundiert oder endbehandelt auf trockene Ware aus Fichte roh oder Lärche) wird realisiert. Mindestmenge 30 qm, Lieferzeit ca. 4 Wochen. Ihr Fachberater hilft gerne weiter.



Fassadensanierung mit Lärche-Fassadenprofilen



ARCHITEKTUR MIT HOLZ – HOBELWARE ZEIGT PROFIL!

Die Fassade als Statement? Mit Holz bekleidete Wände sehen einfach immer gut aus, wirken natürlich, gliedern sich ins Umfeld ein. Das gilt für alle „Objekte“, die Holz „tragen“. Holz ist ein Baustoff mit Seele, der besonders an Wänden Atmosphäre ausstrahlt. Ob als Teilfassade eines Nebengebäudes oder als großflächige Fassade des Eigenheims, egal ob Neu- oder Altbau.

Aber nicht nur die Optik zählt! Eine fachgerecht angebrachte Holzbekleidung kann im Zusammenhang einer Sanierung der Fassade verschiedenen Funktionen erfüllen. Holz kann als „Schutzhülle“ zum Beispiel eine schadhafte Putzfassade gegebenenfalls dauerhaft sanieren. Auch ist eine verbesserte Wärmedämmung mit einer Holzfassade leicht zu realisieren.

Meist spielen die gewünschten gestalterischen Aspekte die Hauptrolle. Die (Haus-)Ansicht durch eine Holzbekleidung entscheidend aufzuwerten geht einfacher und schneller als man denkt. Entdecken Sie hier verschiedenste Beispiele dafür.

FICHTE, PROFIL- UND HOBELWARE, GESPUNDET, KDI


Artikel	Deckbreite	Stck./Bund	Art.-Nr.	€/m ²
1 Profilbretter ^{1,2}	19,5 x 96 mm 86 mm L 2,70–5,10 m	6	86010550-420	22,99
2 Stülpchalung ¹	19,5 x 96 mm 86 mm L 2,70–5,10 m	6	86010560-420	22,99
3 Blockhausprofil ^{1,2}	19,5 x 96 mm 86 mm L 2,70–5,10 m	6	86010570-420	22,99
4 Rundkantenprofil ^{1,2}	19,5 x 96 mm 86 mm L 2,70–5,10 m	6	86010580-420	22,99
5 Rundkantenprofil ²	19,5 x 146 mm 136 mm L 3,00/3,60/4,20/5,10 m	6	86010582-420	23,99
6 Fassadenprofil N+F ²	28/19 x 146 mm 135 mm L 3,00/4,20/5,10 m	2	18012070-224	26,99
7 Fassadenprofil N+F	28/19 x 146 mm 135 mm L 3,00/4,20/5,10 m	2	18012180-224	26,99
8 Kombideckel-Profil N+F ²	28 x 146 mm 135 mm L 3,00/4,20/5,10 m	2	18012075-224	26,99
9 Fasebretter ^{1,2}	22,5 x 121 mm 111 mm L 2,70–5,10 m	4	86010610-180	24,99
10 Rauspund, nordisch ^{1,2}	19,5 x 96 mm 88 mm L 2,70 - 5,10 m		86010590-440	18,99
11 Rauspund, nordisch ^{1,2}	24 x 121 mm 111 mm L 2,10 - 5,10 m		86010626-224	24,99
12 Rauspund, nordisch ^{1,2}	28,5 x 146 mm 138 mm L 2,70 - 5,10 m		86010630-210	26,99
13 Rhombusprofil	27 x 96 mm 74 mm L 3/4,20/5,10 m		18012906-224	28,99
14 Rhombus-Doppel-Profil	28 x 146 mm 132 mm L 3/4,20/5,10 m		18012900-224	28,99

¹ 30 cm-Teilung

² Lieferzeit für Lagerware: prompt. Bitte rechnen Sie für die anderen Hölzer mit einer geringen Lieferzeit


FICHTE-PROFILE, NATUR

In den Wäldern Deutschlands zu Hause: Fichte ist ein schnellwachsendes Holz, geschätzt wegen seiner gleichermaßen guten technischen Eigenschaften. Das Holz ist hell, gelblich-weiß bis rötlich-weiß und dunkelt unter Lichteinwirkung nach. Das Material ist vielseitig einsetzbar - die Profile sind für eine weitere bauseitige Farbbehandlung noch naturbelassen.




1
2

Fichte-Fassadenprofil, roh, mit Nut und Feder
28/19 x 146 mm, erhältl. in glatt gehobelt oder sägerau




3

Fichte-Kombideckel-Profil, roh, 28 x 146 mm



4

Fichte-Blockbohle, 4seitig gefast, 28 x 121 mm



5
6
7

Fichte-Blockbohle, 4seitig gefast; Doppelnut und -feder
45 x 121 mm, 70 x 146 mm, 90 x 146 mm (Profil abweichend)



8




Spundbohle bis 120 mm Stärke



9

Fichte-Rhombusprofil, roh, 27 x 96 mm



10

Fichte Doppel-Rhombusprofil, 28 x 146 mm



11
12
13

Glattkantbrett, 19 x 95 mm, 145 mm, 195 mm
weitere Formate auf Anfrage

FICHTE, PROFIL- UND HOBELWARE, GESPUNDET, ROH

		Deckbreite		Stck./Bund ⁴		Art.-Nr.	€/m ²
1	Fassadenprofil N+F ² , gehobelt	28/19 x 146 mm	135 mm	L 3,00/4,20/5,10 m	2	18012071-224	25,99
2	Fassadenprofil N+F, sägerau	28/19 x 146 mm	135 mm	L 3,00/4,20/5,10 m	2	18012183-224	25,99
3	Kombideckel-Profil N+F ²	28 x 146 mm	135 mm	L 3,00/4,20/5,10 m	2	18012076-224	25,99
4	Blockbohlen ^{1,3}	B 28 x 121 mm	111 mm	L 3,60-5,40 m		15100085-000	32,99
5	Blockbohlen ^{1,3}	B 45 x 121 mm	111 mm	L 3,60-5,40 m		15100100-000	52,99
6	Blockbohlen ^{1,3}	B 70 x 146 mm	136 mm	L 3,60-5,40 m		15100105-000	79,99
7	Blockbohlen ^{1,3}	B 90 x 146 mm	136 mm	L 3,60-5,40 m		15100110-000	129,99
8	Spundbohlen ³	B bis 120 mm Stärke		Preise und Liefermöglichkeiten auf Anfrage			
9	Rhombusprofil	27 x 96 mm	74 mm	L 3/4,20/5,10 m	2	18012915-160	25,99
10	Rhombus-Doppel-Profil	28 x 146 mm	132 mm	L 3/4,20/5,10 m	2	18012903-224	25,99
							€/lfdm
11	Glattkantbrett ²	19 x 95 mm		L 3,00/4,20/4,50/5,10 m	4	17010209-440	1,79
12	Glattkantbrett ²	19 x 145 mm		L 3,00/4,20/4,50/5,10 m	4	17010228-308	2,69
13	Glattkantbrett ²	19 x 195 mm		L 3,00/4,20/4,50/5,10 m	4	17010248-220	3,59

¹ 30 cm-Teilung

² Lieferzeit für Lagerware: prompt. Bitte rechnen Sie für die anderen Hölzer mit einer geringen Lieferzeit

³ Blockbohlen: Mindestabnahmen 6 m²! Produktionsbedingte Überlieferung in Länge und Menge von bis zu 10 % sind zu tolerieren!

⁴ Abgabe nur bundweise



Dank eigener Produktion bei Joda® sind viele andere Profile und Dimensionen lieferbar. Fragen Sie bitte Ihren Fachberater

EIN STÜCK NATUR. ÜBER DIE QUALITÄT UND DIE HOLZSORTIERUNG



Entsprechend den Sortierungsvorschriften für Hobelware sind Hobeldielen und Profilholz/technisch getrocknete Hölzer im Prinzip frei von Holzfehlern, ggf. hobeltrocken, maßhaltig und gut gehobelt. Maßabweichungen sind vorbehalten. Einzelne angeschlagene bzw. ausgefallene Kantenäste sind, sofern die Deckung nicht beeinträchtigt ist, zulässig und zu tolerieren. Auch geringe Spannungen, Verdrehungen sowie Trockenrisse sind nicht auszuschließen. Sie sind bei einem Naturprodukt, wie es Holz ist, kein Anlass für eine Reklamation. Kennzeichen des Naturmaterials Holz lernen Sie ab Seite 6 kennen.


PROFIL-PROFI! INDIVIDUELLE HOBELWARE FÜR WAND, BODEN & DECKE

Holzprofile prägen Räume. Sie „kleiden“ mit ihrer natürlichen Ästhetik, geben schönen Schein, wirken mal solide, mal technoid, mal traditionell. Dabei sind sie aber weit mehr als schnöde Kulisse. Mit ihnen entstehen zügig Wände und Verkleidungen mit Atmosphäre! Hobel-Profile sind in ihren Anwendungsmöglichkeiten wahre Tausend-sassas. Damit das Ergebnis stimmig wird: Neben den Standard-Profilen (s. auch vorige Seite) fertigt Joda® auch nach Ihren Vorgaben. Profile aller Art, Breite und Länge in den Holzarten: Fichte, Kiefer, Lärche und Eiche. Bitte sprechen Sie Ihren Joda®Fachberater für ein unverbindliches Angebot an.

JODA®
HOLZ IM GARTEN

SIBIRISCHE LÄRCHÉ – PROFIL- UND HOBELWARE


Das Holz aus der kalten Taiga ist sehr witterungsbeständig. Es eignet sich selbst naturbelassen hervorragend für Außenverschalungen. Die sibirische Lärche hat die Resistenzklasse 2, eine Lebenserwartung von ca. 15 Jahren, zählt zu den härteren Nadelhölzern und besitzt dementsprechende Festigkeitseigenschaften. Das Kernholz ist gelblich bis rötlich braun und im Licht stark nachdunkelnd.



1
2




Sib. Lärche, Fassadenprofil mit Nut und Feder 28/19 x 146 mm, erhältl. in glatt gehobelt oder sägerau, techn. getrocknet



3




Sib. Lärche, Kombideckel-Profil, 28 x 146 mm, technisch getrocknet



4




Sib. Lärche, Fasebretter 22,5 x 121 mm, technisch getrocknet



5
6




Sib. Lärche, Duoprofil, technisch getrocknet 19,5 x 96 mm



7




Sib. Lärche, Rhombusprofil, 27 x 96 mm



8



Sib. Lärche, Doppel-Rhombusprofil, 28 x 146 mm



9



„York“, Sib. Lärche, Rhombus-Fassaden-Profil, 27 x 65 mm


SIBIRISCHE LÄRCHÉ, PROFIL- UND HOBELWARE, GESPUNDET, NATURBELASSEN

		Deckbreite		Stck./Bund ²		Art.-Nr.	€/m ²
1	Fassadenprofil N+F gehobelt ¹	28/19 x 146 mm	135 mm	L 3,00/4,00/ 5,10 m	2	18012074-224	42,99
2	Fassadenprofil N+F sägerau ¹	28/19 x 146 mm	135 mm	L 3,00/4,00/5,10 m	2	18012073-224	42,99
3	Kombideckel-Profil N+F gehobelt	28 x 146 mm	135 mm	L 3,00/4,00/5,10 m	2	18012072-224	42,99
4	Fasebretter ¹	22,5 x 121 mm	111 mm	L 3,00/4,00/5,10 m	4	86041111-000	39,99
5	Duoprofil ¹	19,5 x 96 mm	86 mm	L 3,00/4,00/5,10 m	6	86042130-420	29,99
6	Duoprofil ¹	19,5 x 146 mm	136 mm	L 3,00/4,00/5,10 m	6	86042129-420	34,99
7	Rhombusprofil	27 x 96 mm	74 mm	L 3,00/4,00/5,10 m	2	18012912-160	42,99
8	Rhombus-Doppel-Profil	28 x 146 mm	132 mm	L 3,00/4,00/5,10 m	2	18012909-224	42,99
							€/lfdm.
9	York	27 x 65 mm	65 mm	L 4,00 m		86080809-160	4,39

¹Lieferzeit für Lagerware: prompt. Bitte rechnen Sie für die anderen Hölzer mit einer geringen Lieferzeit ²Abgabe nur Bundweise

EUROPÄISCHE LÄRCHÉ – PROFIL- UND HOBELWARE

Ein trendiges Holz aus der Mitte Europas mit vielfältigen Anwendungsbereichen, gerne gewählt z.B. für die Verschalung von Giebeln und Wänden. Die rötliche Struktur der unbehandelten Lärche färbt sich durch die UV-Strahlung gräulich. Dank natürlicher Eigenschaften (u. a. hoher Harzgehalt) beweist das relativ zähe Holz eine hohe Witterungsbeständigkeit. Es kommt ohne chemischen Holzschutz aus, wenn ein ständiger Erdkontakt vermieden wird.




1

Lärche-Fassadenprofil, mit Nut und Feder, Sichtseite fein gesägt, techn. getrocknet, 29/15 x 142 mm,




2

Lärche-Fassadenprofil mit Nut und Feder, glatt gehobelt, techn. getrocknet, 29/15 x 141 mm



3

Lärche-Rundkantenprofil 19,5 x 96 mm, technisch getrocknet



4

Lärche-Schatten-Nut-Profil, 19,5 x 96 mm, technisch getrocknet



5

Lärche-Fasebretter 22,5 x 121 mm, technisch getrocknet



6

Lärche-Wechselfalzbretter, 25 x 155 mm, technisch getrocknet




7

8

9

Lärche-Rauspund 19,5 x 96 mm, 22,5 x 121 mm, 28,5 x 121 mm, technisch getrocknet



10

„York“, Lärche, Rhombus-Fassaden-Profil, 27 x 65 mm

EUROPÄISCHE LÄRCHÉ, PROFIL- UND HOBELWARE, GESPUNDET, NATURBELASSEN

		Deckbreite		Stck./Bund ³	Art.-Nr.	€/m ²	
1	Fassadenprofil N+F fein gesägt ¹	29/15 x 142 mm	120 mm	L 3,00/4,00/5,00 m	2	86041180-240	25,99
2	Fassadenprofil N+F gehobelt	29/15 x 141 mm	120 mm	L 3,00/4,00/5,00 m	2	86041056-240	29,99
3	Rundkantenprofil ^{1,2}	19,5 x 96 mm	86 mm	L 2,50–5,00 m	6	86041010-300	25,99
4	Schatten-Nut-Profil	19,5 x 96 mm	86 mm	L 3,00/4,00/5,00 m	6	86042470-300	25,99
5	Fasebretter ^{1,2}	22,5 x 121 mm	111 mm	L 2,50–5,00 m	4	86041040-180	29,99
6	Wechselfalzbrett ¹	25,0 x 155 mm	140 mm	L 3,00/4,00/5,00 m		86041050-144	29,99
7	Rauspund ^{1,2}	19,5 x 96 mm	88 mm	L 2,50 - 5,00 m	6	86041030-440	23,99
8	Rauspund ¹	22,5 x 121 mm	113 mm	L 3,00/4,00/5,00 m	4	86041035-216	25,99
9	Rauspund ¹	28,5 x 121 mm	113 mm	L 3,00/4,00/5,00 m	3	86041036-210	29,99
							€/lfdm.
10	York	27 x 65 mm	65 mm	L 4,00 m	4	86080810-160	2,69

¹ Lieferzeit für Lagerware: prompt. Bitte rechnen Sie für die anderen Hölzer mit einer geringen Lieferzeit

² 50 cm-Teilung ³ Abgabe nur Bundweise



SPIELGERÄTE

SPIEL UND SPASS – NICHT NUR IM GARTEN

Für die Sinne der Kinder werden die hier präsentierten Ideen zu einer kleinen Erfahrungswelt für sich. Das große Joda®Holzspielzeug „erzählt“ von der Natur. Die bewährten Spielgeräte sind aus extra massivem Holz gefertigt. Kennzeichen: besonders stabil, dauerhaft und natürlich warm. Für Ihre kleinen Lieblinge nur das Beste. Alle Anlagen sind bereits vorgefertigt und einfach aufzubauen. Viele Geräte sind zusätzlich mit dem TÜV-Siegel ausgezeichnet (gilt nur für ausgewiesene Kombinationen, bei Änderungen bauseitige Abnahme erforderlich).

Konzipiert wurden die robusten Spielgeräte für den privaten Einsatz im Garten. Lösungen für öffentliche Bereiche sind extra gekennzeichnet.

Alle Maße in diesem Kapitel sind ca.-Angaben.



INHALT

Schaukeln + Spielanlagen	217
Schaukelzubehör	226
Spielhäuser	228
Sandkisten	232
Spielanlagen für öffentliche Bereiche	237
Spielgeräte-Zubehör für öffentliche Bereiche	242



...zum Wohlfühlen: Beständiger Spielspaß mit druckimprägnierten Holzideen

FÜR LANGE HALTBARKEIT

Damit Sie lange Freude an den Spielgeräten aus imprägniertem Gartenholz haben, ist eine sachgemäße Verarbeitung ratsam.

Dies gilt besonders bei Erdkontakt, denn im Erdreich direkt eingesetztes Holz ist ständig mit Nässe in Kontakt. Dies fördert leider die Fäulnis im Holz. Fachleute beachten zwei einfache Grundregeln:

1. Imprägniertes Holz

darf bei Erdkontakt auf keinen Fall gesägt, gehobelt oder gebohrt werden. An so bearbeiteten Stellen wäre das Holz nicht ausreichend geschützt.

2. Staunässe

schadet fast jedem Holz. Daher ist stets auf eine gute Drainage (Wasserablauf) zu achten. Der Verbau von Holz sollte in einem Bett aus grobem Kies erfolgen, der gibt Feuchtigkeit schnell wieder ab. Ein Einbau direkt in den feuchten Mutterboden ist nicht zu empfehlen.

Montierte Spielgeräte ohne Erdkontakt können gerne bearbeitet werden. Joda® empfiehlt, Schnitte mit einem Holzschutzmittel nachzubehandeln.



„Lotta“, robuste Doppelschaukel (Sattelbalken Ø 14 cm) mit Kragarm, Kletterpodest (150 cm), Strickleiter, 2 Leitern (100 cm breit), Kletterseil



„Frida“, Doppelschaukel



„Lasse“, Doppelschaukel mit Kletterpodest (H. 150 cm), zwei Leitern



„Lina“, robuste Einzelschaukel, Basismodell

Joda®Aufbau-Tipp I:

Wenn kleine und große Kinder durch die Luft schwingen wollen, brauchen sie etwas Platz. Der sichere Raum zum Schwingen: Nach vorn und hinten sollten ca. drei Meter Platz vorgesehen werden.

Joda®Aufbau-Tipp II:

Sorgen Sie für den sicheren Stand der Schaukeln. Kinder toben wild herum. Die Pfosten sollten mit dem Erdbefestigungs-Set (Zubehör s. Abb.) fixiert werden. Die standsicheren Konstruktionen können dann auch große Schaukler vertragen. Der Boden unterhalb des Schaukelbereiches sollte weich sein – Rasen und Sand bieten sich an.

Artikel-Übersicht Schaukelbausätze, TÜV-geprüft

HOLZARTEN	Kiefer KDI® grün	
Artikel	Art.-Nr.	€/Stck.
Lina 250 x 205 x 226 cm	84061700-010	119,99
Frida 350 x 205 x 226 cm	84070595-010	159,99
Lotta 500 x 248 x 304 cm	84160705-004	449,99
Lasse 400 x 205 x 260 cm	84061704-006	239,99
Erdbefestigung (verzinkter Stahl, 4er-Set)	84061006-020	19,99



Das TÜV-Siegel

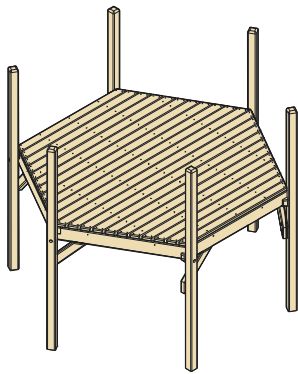
steht für geprüfte Sicherheit, es gilt für alle Schaukeln dieser Seite! Noch mehr Spielspaß: Ideen für eine individuelle Anpassung der Anlagen finden Sie ab Seite 224.

Technik: Spielgeräte-Bausätze für den Hausgebrauch nach DIN EN 71. Geeignet für Kinder v. 3–12 Jahren. Rundholzständer Ø 9 cm, ein Sattelbalken Ø 10 cm, vier Kopfbänder Ø 8 x 68 cm, geblasene PE-Schaukelsitz(e), Kleineisen, Schaukelschellen. Weiteres Zubehör ab Seite 236. Lotta: Geeignet für Kinder ab 3 Jahren. Rundholzständer Ø 12 cm, Sattelbalken Ø 14 cm. Zubehördeee: große Rutschwanne. Lina: Rundholzständer Ø 9 cm, Sattelbalken Ø 10 cm. *kesseldruckimprägniert

Zubehör-Übersicht (ausführliche Informationen zu den Zubehör-Artikeln für Schaukeln ab Seite 226)



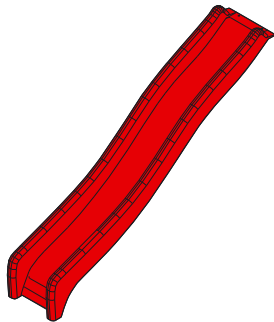
Schaukelzubehör



1

Grundmodul

Sechseckige Anlagen-Basis mit erhöhter Bewegungsebene. TÜV-geprüfter Bausatz. Gesamth. 245 cm, Podesth. 150 cm mit solidem Kiefer-KDI-Bodenbelag 44 x 95 mm. Fläche ca. 260 x 300 cm, Pfosten 9 x 9 cm. Das Modul dient als „Andockstation“ für die 150 cm breiten Spielmodule. Geeignet für Kinder v. 3–14 Jahren.

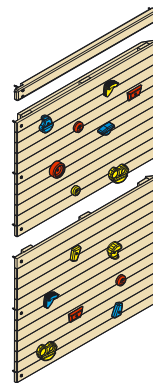


2

Anbau bei Rasmus nur im Verbund mit dem Durchgangs-Zaunelement!

Rutschwanne groß

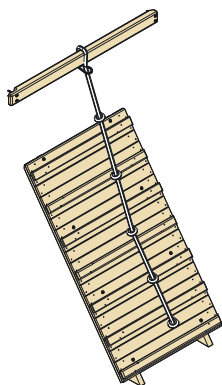
Einteilig aus rotem Kunststoff. Mit Vorsprung zum korrekten Anlegen an die Plattform, passend für Höhen von ca. 150 cm. Breite oben 50 cm, Länge 295 cm; Wanne ohne Schrauben. Geeignet für Kinder ab 3 Jahren.



3

Kletterwand

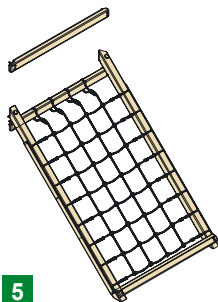
Besonders spielstark! 150 cm breite Elemente (vorgefert.) plus Geländer. Höhe: 104 (oben) und 114 cm (unten), inkl. 15 Klettersteinen aus Kompositmaterial mit eingebauten Metallringen.



4

Kletterrampe

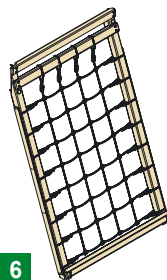
Immer leicht bespielbar! Inkl. profilierter Holz-Rampe ca. 100 x 175 cm, witterungsbeständiges PH-Kletterseil Ø 26 mm, massives Geländer 6 x 9,5 cm als ob. Abschluss. Geeignet für Kinder von 3–14 Jahren.



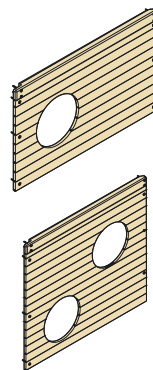
5

Kletternetze

Rampenneigung 45° (Maß ca. 150 x 240 cm) oder 70° (Maß ca. 150 x 230 cm), seittl. solide Pfosten 9 x 9 cm, inkl. witterungsbest. PH-Netz Ø 12 mm (Maschenweite 25 x 25 cm,



6




7

8

Torwand oben und unten

Hält Profi-Schüssen stand! Loch-Ø 45 cm. Maß: ca. 125 cm hoch (mit zwei Löchern, Montage unter dem Podest), ca. 150 x 83 (mit einem Loch, Montage oben). Inkl. Geländer. Geeignet für Kinder v. 3–14 Jahren.



Kombinationsvariante 2

für Kinder v. 3–14 Jahren, bestehend aus folgenden Modulen:

- 1 1 x Grundmodul Spielturm Rasmus
- 17 1 x Turmleiter
- 21 1 x Hangleiter
- 5 1 x Kletternetz 45°
- 3 1 x Kletterwand
- 12 1 x Rutsche
- 9 1 x Durchgangs-Zaunelement
- 10 1 x Zaunelement geschlossen oben



RASMUS – DIE MODUL-SPIELANLAGE

Ein starkes Spielvergnügen, das sogar mitwachsen kann!

Kletter-Action, rutschen, toben – hier spielt jedes Kind wie es will. „Rasmus“ – das ist eine starke Spielwelt mit individuellen Anbau-Möglichkeiten. Pädagogisch wertvoller Modul-Bausatz! Vorbereitete Elemente aus wetterbeständigem Nadelholz (KDI-grün), fein gehobelt/gefast.

Rasmus passt sich Ihren Vorstellungen an und ist nachträglich immer wieder altersgerecht erweiterbar.

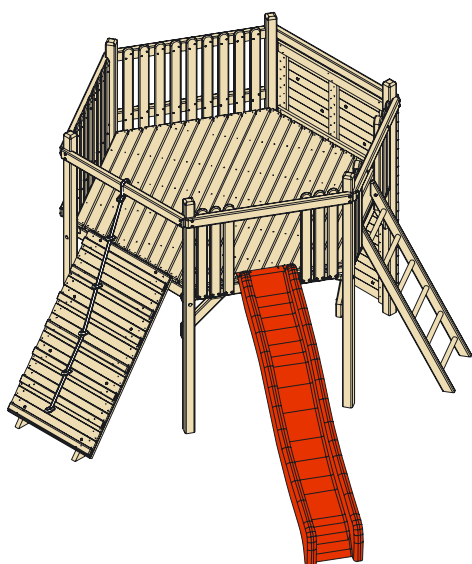
Um das Sechseck-Grundmodul (Rasterbreite 150 cm) bauen Sie Ihre ganz eigene Spiellandschaft, wählen Sie aus insgesamt 20 spielaktiven und TÜV-geprüften Modulen (weitere Auswahl auf der Folgeseite); stets weit vorgefertigt, mit klarer Aufbauanleitung; inkl. Befestigungsmaterialien.

Lieferzeit 3 bis 4 Wochen, Spielgeräte-Bausätze für den Hausgebrauch nach DIN EN 71.

Artikel-Übersicht Spielturn Rasmus, TÜV-geprüft

HOLZARTEN			Kiefer KDI* grün	
Artikel			Art.-Nr.	€/Stck.
1	Grundmodul	B	84051000-004	469,99
	H-Pfostenträger		91040054-200	12,99
Anbaumodule				
2	Rutschwanne, groß, f. Podesthöhe 150 cm		84070515-090	109,99
3	Kletterwand	B	84051001-000	289,99
4	Kletterrampe	B	84051009-000	149,99
5	Kletternetz 45°	B	84051007-000	349,99
6	Kletternetz 70°	B	84051008-000	349,99
7	Torwand oben	B	84051012-000	119,99
8	Torwand unten	B	84051013-000	129,99
	Kombinationsvariante 1	B	84051025-000	1.199,99
	Kombinationsvariante 2	B	84051026-000	1.599,99

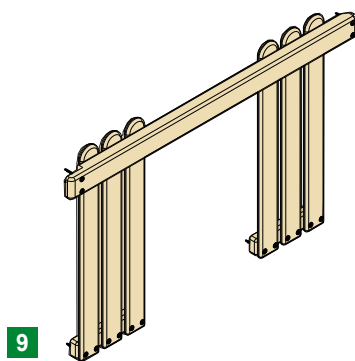
* kesseldruckimprägniert



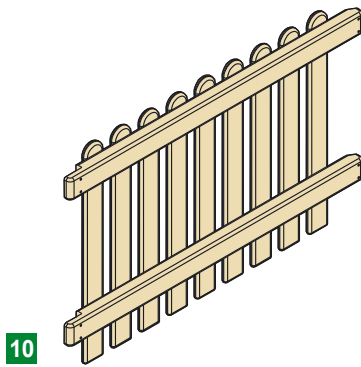
Kombinationsvariante 1

für Kinder von 3–14 Jahren, bestehend aus folgenden Modulen:

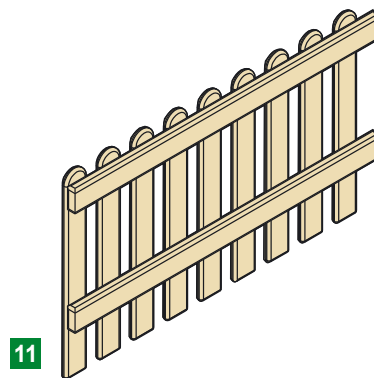
- 1** 1 x Grundmodul Rasmus
- 4** 1 x Kletterrampe
- 3** 1 x Kletterwand
- 17** 1 x Turmleiter
- 12** 1 x Rutsche
- 9** 1 x Durchgangs-Zaunelement
- 10** 2 x Zaunelement geschlossen oben



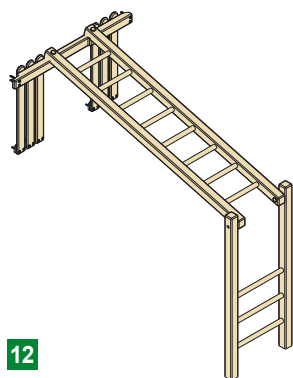
9
Durchgangs-Zaunelement
 Maß ca.: 150 x 96 cm. Staketen 24 x 95 mm, geschraubte Riegel. Verwendung nur oben zusammen mit Rutschwanne oder Rutschstange! Geeignet für Kinder v. 3–14 Jahren.



10
Zaunelement „geschlossen-oben“
 Maß ca.: 150 x 96 cm. Staketen 24 x 95 mm, geschraubte Riegel. Dient als solider Abschluss, nur oben am Grundmodul zu verwenden. Geeignet für Kinder v. 3–14 Jahren.



11
Zaunelement „geschlossen-unten“
 Maß ca.: 137 x 80 cm. Staketen 24 x 95 mm, geschraubte Riegel. Dient als solider Abschluss, nur unten am Grundmodul zu verwenden. Geeignet für Kinder v. 3–14 Jahren.

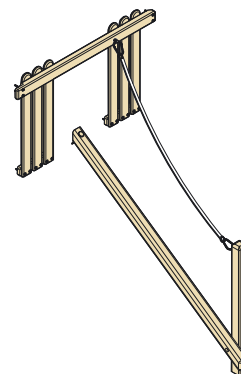


12
Hangelleiter
 Fördert intensiv die Bewegung! Maß ca.: 150 x 253 x 238 cm (B x L x H). Leiter 78 cm breit, Sprossen 45 mm. Inkl. Zaunelement mit Durchgang. Geeignet für Kinder v. 3–14 Jahren.

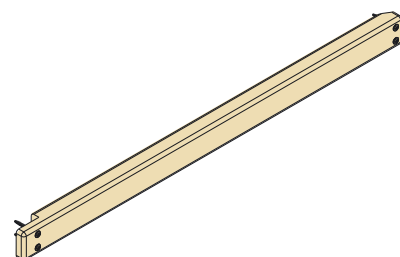


Anbau bei Rasmus nur im Verbund mit dem Durchgangs-Zaunelement!

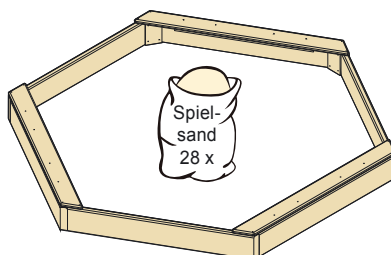
13
Feuerwehr-Rutschstange
 Gebogene Stange ca. 280 x 50 cm (L x T), aus pulverbesch. Metall, Ø 30 mm stark.




14
Balancierbalken
 Modul 150 x 174 cm mit Geländer und Kletterseil. Inkl. Zaunelement mit Durchgang. Massivholz-Balken 9 x 9 cm; wetterbest. PH-Seil Ø 26 mm, Länge 3,00 m, inkl. Karabiner. Geeignet für Kinder v. 3–14 Jahren.



15
Geländer-Handlauf
 Oberer Grundmodul-Abschluss. Maß ca.: 6 x 9,5 x 150 cm. Material: Kiefer, grün druckimprägniert, gehobelt und gefast. Geeignet für Kinder v. 3–14 Jahren.



16
Sandkasten
 Geschützter „Buddelplatz“ unter der Grundmodul-Ebene. Maß ca.: 279 x 242 cm, mit drei gerundeten Sitzbrettern 156 x 14,5 x 0,3 cm. Geeignet für Kinder v. 3–14 Jahren.



17
Turmleiter
 „Basis-Zugang“ auf das Grundmodul. Leiter: B 60 cm, L 192 cm. Gesamt-Höhe ca. 234 cm, Sprossen 45 mm, inkl. Zaunelement mit Durchgang. Geeignet für Kinder v. 3–14 Jahren.



„Torwand“-Module



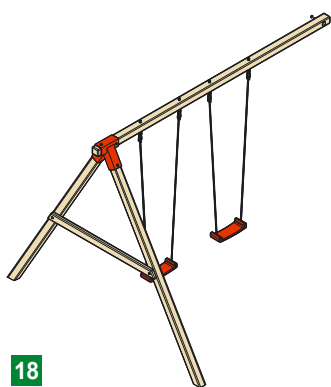
Modul „Turmleiter“

Artikel-Übersicht Spielturn Rasmus, TÜV-geprüft

HOLZARTEN		Kiefer KDI* grün	
Anbaumodule		Art.-Nr.	€/Stck.
9	Durchgangs-Zaunelement	84051015-000	44,99
10	Zaunelement „geschlossen-oben“ B	84051016-000	47,99
11	Zaunelement „geschlossen-unten“ B	84051017-000	49,99
12	Hangelleiter	84051006-000	289,99
13	Rutschstange, Metall pulverbesch.	84051011-000	119,99
14	Balancierbalken	84051010-000	159,99
15	Geländer	84051005-000	16,99
16	Sandkasten mit 3 Sitzbrettern	84051018-000	129,99
17	Turmleiter	84051014-000	99,99
18	Doppelschaukel	84051002-000	199,99
19	Einzelschaukel m. Kragarm	84051003-000	189,99
20	Einzelschaukel m. Leiter	84051004-000	269,99

* kesseldruckimprägniert

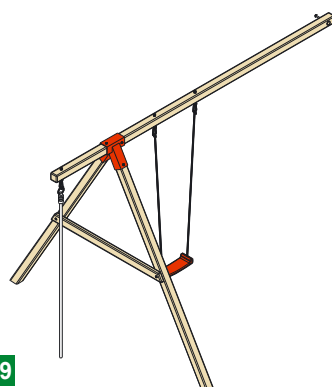
Lieferzeit 2 bis 3 Wochen, Spielgeräte-Bausätze für den Hausgebrauch nach DIN EN 71.1



18

Doppelschaukel


Starkes Doppel mit Stecksystem. Pfosten und Balken 9 x 9 cm, inkl. Schaukelhaken und 2 PVC-Sitzen. Gesamt-Breite 345 cm, Höhe: 244 cm, Tiefe 286 cm. Geeignet für Kinder v. 3–14 Jahren.



19

Schaukel mit Kragarm

Der Spiele-Klassiker! Pfosten/Balken 9 x 9 cm, inkl. stabilem PH-Kletterseil mit Knoten, Schaukelsitz und -haken. Maß: 400 x 244 x 286 cm (B x H x T). Geeignet für Kinder v. 3–14 Jahren.



20

Schaukel mit Leiter

Mit 100 cm breiter Leiter; solide Sprossen 45 mm stark! Pfosten/Balken 9 x 9 cm; inkl. Schaukelhaken u. PVC-Sitzen. Maß: 420 x 244 x 286 cm (B x H x T). Geeignet für Kinder v. 3–14 Jahren.

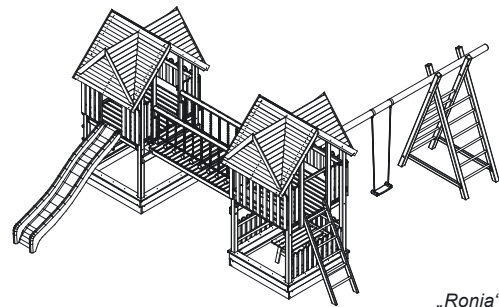


Spiel-sand
14 x

Mit einem Herz für Kinder traumhaft kombiniert: Spielanlage „Ronja“

RONJA

Eine robuste, vorgefertigte Spiellandschaft mit Format: Hier haben die Kinder alle Möglichkeiten sich auszutoben. Wie „Ole“, jedoch um Turm, Dachgauben, Brücke und überdachten Picknick-Platz (mit Tisch und zwei Bänken) ergänzt. Absolut kindgerechter Spielspaß aus Massivholz. Geeignet für Kinder v. 3–12 Jahren.



„Ronja“



Früh übt sich!

Kletterwand statt Leiter – angesagte Ausstattungs-Idee (optional) mit Klettersteinen auf solider Holzkonstruktion (Nadelholz). Element ohne TÜV-Prüfung, einfacher Anbau an den Turm von „Oscar“. Geeignet für Kinder v. 3–12 Jahren.



Spielaktiver Schwung!

Die „Wackelbrücke“ in 135 cm Höhe hat einen festen Sicherheitsboden. Die Kombination aus verzinkten Ketten und Rundhölzern wird zur „Herausforderung“ an das kindliche Geschick.



Komplett mit Rutsche!

Im Lieferumfang schon dabei: 50 cm breite Rutsche (295 cm lang) aus hochwertigem Kunststoff, rot (siehe Seite 225).



Das schönste Spielzimmer: Mit der Spielanlage „Ole“ erobern die Kinder den Garten



Spielturm „Oscar“ (Rutsche optional)

OLE

Komplettes Bewegungsspiel an der frischen Luft. Mit überdachtem Turmhaus (150 x 150 cm, Plattform-Podesthöhe 150 cm) und Sandkiste. Inkl. 50 cm breiter Kunststoff-Rutschwanne (295 cm lang). Sattelbalken Ø 12 x 450 cm. Ohne Fundament-Set. Stellfläche für Anlage: 155 x 450 cm (zzgl. Auslage Leiter: 85 cm/Rutsche 235 cm). Max. Höhe Sattelbalken 241 cm. Geeignet für Kinder v. 3–12 Jahren.

Einfache Montage durch vorbereitete Bauteile (Dachplatten, Leiter, Klettergerüst mit eingelassenen Sprossen, Wandelemente etc.).

OSCAR

Platz zum Austoben! Turm-Bausatz inkl. Leiter, ohne Rutsche. Vorgefertigt für Anbau einer Kletterwand oder der großen Rutschwanne (siehe Seite 225). Bauweise analog der „Spielanlage Ole“.

Material: Nadelholz, druckimprägniert. Einfache Montage! Stellfläche Turm: 155 x 155 cm (zzgl. Auslagen). Ohne Fundament-Set, inklusive Leiter und Kleiseisen.

Artikel-Übersicht Spielanlagen u. Zubehör, TÜV-geprüft

HOLZARTEN		Kiefer KDI* grün
Artikel		Art.-Nr. €/Stck.
„Ronja“ *		
618 x 615 x 350 cm B		84061049-000 3.699,99
Fundament-Set für „Ronja“ (ohne Beton)		84061002-000 299,99
Spielanlage „Ole“ *		
618 x 468 x 350 cm B		84061048-003 1.249,99
Fundament-Set für Anlage „Ole“ (ohne Beton)		84061001-000 149,99
Spielturm „Oscar“ *		
205 x 468 x 350 cm B		84062047-003 899,99
Fundament-Set für Turm „Oscar“ (ohne Beton)		84061009-000 139,99
Kletterwand* B		84061046-000 289,99

*Bitte beachten Sie bei Ihrer Bestellung: Lieferzeit beträgt 3–4 Wochen!

Spielgeräte-Bausätze für den Hausgebrauch nach DIN EN 71. Die vorgefertigten Anlagen „Ole“, „Oscar“ und „Ronja“ werden aus starkem Nadelholz (Sattelbalken Ø 12 cm, Ständer 9 x 9 cm, sauber gefräst bzw. glatt gehobelt/gefäst, wetterbeständig druckimprägniert) gefertigt. Die TÜV-geprüften Bausätze bestehen aus: Spielturm (350 cm hoch), Rutsche, Schaukel (mit PE-Schaukelsitz, Schellen), Masivholz-Leiter (60 cm breit) mit eingel. Sprossen und überdachter Sandkiste (150 x 150 cm). Optionales Fundament-Set besteht u. a. aus Joda®Spezial-Pfostenschuh (siehe Seite 244, Abb. 22).

* kesseldruckimprägniert



SPIELKAMERADEN

Sicheres Zubehör für den Außeneinsatz

Ideal zum draußen Klettern, Tollen und Schaukeln... Wir wissen: Bewegung ist gesund und das macht im Garten natürlich noch mehr Spaß! Zum Austoben, Abreagieren und als Bewegungstraining finden Sie hier bewährte Ausstattungs-Ideen.

TÜV-geprüft – Details s. Seite 224

1




Klettersteine

Der Berg ruft! Trendige Klettersteine fürs Freeclimbing. Zu montieren mit Zylinderschrauben mit Innensechskant DIN 912 M10. Hergestellt aus Komposit-Material mit eingebauten Metallringen. Verpackt zu 5 Stück in einer Plastiktüte.

Details zur TÜV-Zertifizierung:

Seite	Bezeichnung	Artikelnummer	geprüft nach	Zertifikat-Nr.	TÜV-Stelle
225	Fallschutzplatte (rot)	84070497	DIN EN 1176-1	R 60028977	TÜV Rheinland
225	Kletternetz	84070543	DIN EN 71	44 780 14 406 747-002	TÜV Nord
225	Abdeckung (rot) Ø 80 mm, Ø100 mm, Ø120mm, Ø140mm, Ø160mm	84070533, 84070534, 84070535, 84070536, 84070537	DIN EN 71	TRH2P1203003/02	TÜV Nord
225	Feuerwehr Rutschstange	84051011	DIN EN 1176	B 15 10 28038 037	TÜV Süd
225	"Rutschwanne klein (verschiedene Farben)"	84070514, 84073503, 84073502, 84071514	DIN EN 71	44 321 11 402223-003	TÜV Nord
225	"Rutschwanne groß (verschiedene Farben)"	84070515, 84073501, 84073500, 84071515	DIN EN 71	44 321 11 402223-003	TÜV Nord
226	Schaukelsitz	84070505	DIN EN 71	44 321 12 407453	TÜV Nord
226	Schaukelsitz "Lotta"	84070499	DIN EN 71	44 321 12 407453	TÜV Nord
227	Babysitz groß	84060755	DIN EN 71	H2P1111027-01/01	TÜV Nord
227	Turngeräte-Set	84060750	DIN EN 71		TÜV Rheinland
227	Tellerschaukel	84070509	DIN EN 71	44 321 12 403975	TÜV Nord
227	Babyschaukel	84070503	DIN EN 71	44 321 12 407487	TÜV Nord
227	Brettschaukel	84070504	DIN EN 71	44 328 13775101	TÜV Nord
226	Strickleiter (2000 lang)	84070508	DIN EN 71	44 328 13775104	TÜV Nord
226	Kletterseil (PP)	84070507	DIN EN 71	44 328 13775104	TÜV Nord
230	Reckstange kurz	84070512	DIN EN 71	44 780 13406747-005	TÜV Nord
230	Reckstange lang	84070513	DIN EN 71	44 780 13406747-005	TÜV Nord
242	Schaukelsitz	84074549	DIN EN 1176	R 60024289	TÜV Rheinland
242	Kletterseil	84070566	DIN EN 1176	B 15 10 28038 037	TÜV Süd
242	Strickleiter	84070565	DIN EN 1176	Z-NL-09-03-700 033-11 REV 1	TÜV Süd
242	Tellerschaukel	84074550	DIN EN 1176	R 0024289	TÜV Rheinland
242	Rutschwanne	84070567	DIN EN 1176	22 10 1028038 029	TÜV Süd
242	Metallrutsche	84072502	DIN EN 1176	22 10 1028038 029	TÜV Süd
242	Modulrutsche	84072567	DIN EN 1176	22 10 1028038 029	TÜV Süd
243	Wippen-Set		DIN EN 1176	B 11 02 28038 030	TÜV Süd
242	Balancier-Fuß	84072501	DIN EN 1176	B 15 10 28038 037	TÜV Süd
244	Profi-Schwinghaken	84070901, 84070902	DIN EN 1176	B 11 02 28038 030	TÜV Süd
244	Profi-Schaukelhaken	84070900	DIN EN 1176	B 11 02 28038 030	TÜV Süd




TÜV-geprüft – Details s. Seite 224

4

Fallschutzplatten

aus Gummi als Aufprall dämmender Belag von Spielplätzen (laut EN 1177). Zugelassen für eine Fallhöhe bis 1 m. Rotbraun, mit Verbindungssteckern, Abmessungen 500 x 500 mm, 30 mm stark (weitere Stärken für größere Fallhöhen auf Anfrage); Gewicht 4 kg.

Abb. zeigt Montagebeispiel an einem Holzrahmen (nicht im Lieferumfang enthalten).



TÜV-geprüft – Details s. Seite 224

6

Kletternetz

Starkes PH-Netz mit handgeknüpften Knoten, Seildurchmesser 12 mm. Maschenweite 250 x 250 mm. Befestigungsmöglichkeiten mit offener Schlaufe. Achterhaken aus verzinktem Stahl, schwarze Seilverbindung aus PP. Geeignet für Kinder ab 3 Jahren.

TÜV-geprüft – Details s. Seite 224

3

Abdeckungen

Kunststoff-Abdeckstopfen für runde Pfosten (Farbe rot). UV-beständig mit einer matten Struktur. Die Befestigungsschraube in der Mitte ist mit einem unabnehmbaren Stopfen geschützt (Schrauben bis Ø 6 mm).



TÜV-geprüft – Details s. Seite 224

2



Abb. abweichend!

Feuerwehr-Rutschstange

Gebogene Stange ca. 280 x 50 cm (L x T), aus pulverbesch. Metall, Ø 30 mm stark. Ohne Befestigungsmaterial.

TÜV-geprüft – Details s. Seite 224

5

Rutschwanne

Einteilig aus Kunststoff. Mit Vorsprung zum korrekten Anlegen an eine Plattform (z. B. „Bock mit Podest“). Breite oben 50 cm. Geeignet für Kinder ab 3 Jahre.



Erhältlich in den Varianten Rot u. Blau.



Formbeispiele

a) kleine Wanne (235 cm lg.) für Plattform-Höhen von ca. 120 cm, Gewicht 9 kg. b) große Wanne (295 cm lg.) für Höhen von ca. 150 cm, Gewicht 11 kg (ohne Schrauben), zu „Rasmus“ passend.

Artikel-Übersicht Spielgeräte-Zubehör

Artikel	Art.-Nr.	€/Stck.
1 Klettersteine (Pak.)	84070506-010	21,99
2 Feuerwehr Rutschstange rot, Ø 3,0 x 280 x 50 mm	84051011-010	119,99
3 Abdeckungen		
rot, Ø 80 mm	84070533-020	3,49
rot, Ø 100 mm	84070534-020	4,49
rot, Ø 120 mm	84070535-020	5,49
rot, Ø 140 mm	84070536-020	6,49
rot, Ø 160 mm	84070537-020	7,49
4 Fallschutzplatten rotbraun, 500 x 500 x 30 mm	84070497-060	15,99
5 Rutschwanne klein		
■ f. Podesth. 120 cm	84070514-090	89,99
■ f. Podesth. 120 cm	84071514-080	89,99
Rutschwanne groß		
■ f. Podesth. 150 cm	84070515-090	109,99
■ f. Podesth. 150 cm	84071515-080	109,99
6 Kletternetz beige, 150 x 200 mm	84070543-003	169,99

Zubehör für den Hausgebrauch nach DIN EN 71



Abb. zeigt PP-Seile!

SCHÖNER SCHWINGEN!

Sichere und sinnvolle Zubehör-Ideen
Finden Sie hier spielstarke Ergänzungen für die Schaukel-Anlagen der Vorseiten. Die Artikel sind TÜV-geprüft (!) und in der Regel für Kinder ab 36 Monaten geeignet, wetterbeständig und mit PP- oder PH-Seilen ausgestattet. Mit Hilfe eines Achterhakens können sie – mit oder ohne Dorn – in der Höhe verstellt werden. Ringe und Achterhaken sind aus verzinktem Stahl; schwarze Seilverbindungen aus PE.

Artikel-Übersicht Spielgeräte-Zubehör

Artikel	Art.-Nr.	€/Stck.
1 Schaukelsitz*		
440 x 165 x 85 mm, rot	84070505-020	15,99
Schaukelsitz für „Lotta“**		
440 x 165 x 85 mm, rot	84070499-020	17,99
2 Brettschaukel*		
402 x 164 mm, Hartholz	84070504-010	14,99
3 Babysitz groß**		
rot/Hartplastik, 420 x 300 x 300 mm	84060755-006	29,99
4 Kletterseil mit Knoten		
1800-2500 mm lang, PP-Seil	84070507-008	9,99
5 Tellerschaukel*		
dunkelgrün, Ø 280 mm	84070509-012	24,99
6 Gummireifen*		
gebr. schwarz, Ø ca. 560 mm	84070539-006	69,99
7 Strickleiter		
2000 mm lang, Hartholz	84070508-015	9,99
Strickleiter für „Lotta“		
2500 mm lang, Hartholz	84070498-015	27,99
8 Turngeräteset*		
Hartholz	84060750-010	19,99
9 Babyschaukel**		
rot/gelb/blau, 450 x 380 x 380 mm	84070503-008	79,99
10 Schaukelschellen rund		
verzinkt, Ø 100 mm	84070524-050	6,49
verzinkt, Ø 120 mm	84070525-050	7,49
11 Bodenverankerung		
verzinkt, 50 cm lang	84070521-060	8,49
12 Schaukelhaken M12 für „Rasmus“		
verzinkt, 160 mm lang	99013512-050	6,99

Zubehör für den Hausgebrauch nach DIN EN 71

* Geeignet für Kinder ab 3 Jahren. ** Geeignet für Kinder von 9–36 Monaten.

Weiteres Zubehör auf Anfrage!

TÜV-geprüft – Details s. Seite 224




1

Schaukelsitz

aus PE (Farbe rot). Gesamthöhe 2,50 m/
Gewicht 0,90 kg mit robusten PP-Seilen,
Ø 10 mm.



TÜV-geprüft – Details s. Seite 224



4

Kletterseil

geknotetes PP-Kunststoffseil
(mit Knoten 180 cm, ohne 250 cm
lang) mit einem Durchmesser von 28
mm. Geeignet für Kinder ab 3 Jahren.



TÜV-geprüft – Details s. Seite 224



7

Strickleiter

bestehend aus 5 Holzsprossen
Ø 25 mm, Länge 400 mm, mit PH-Seilen
Ø 12 mm, durch und um die Sprossen
verknötet. Sprossenabstand 350 mm,
Seillänge oben variabel. Geeignet für
Kinder ab 3 Jahren.

Abb. abweichend!



TÜV-geprüft – Details s. Seite 224



2



Brettschaukel

mit beständigen PP-Seilen Ø 10 mm, 2 m lang, aus lasiertem Hartholz (Brettdicke 14 mm); Gewicht 1,05 kg.

TÜV-geprüft – Details s. Seite 224



3



Babysitz groß

robuster HDPE-Kunststoff mit separatem T-Stück (rot) und Sicherheitsgurten mit Klettverschluss, Gesamthöhe 2,50 m/Gewicht 1,5 kg. Mit PP-Seilen mit Ø 10 mm. Geeignet für Kinder v. 9–36 Monaten

10



Schaukelschellen rund

verzinkt mit Bügel Ø 10 oder 12 cm über die Querstange zu schieben. Karabinerhaken mit Nylonlager, Schraube M10 und Sicherheitsmutter. Blechdicke des Bügels 2 mm, Breite 35 mm.

TÜV-geprüft – Details s. Seite 224



5



Tellerschaukel

aus bewährtem HDPE-Kunststoff (Farbe grün) mit PH-Seilen Ø 12 mm. Sitzdurchmesser 280 cm, Gesamthöhe 1,80 m, Gewicht 0,60 kg.

6



Gummireifen

gebraucht, mit starken PH-Seilen (Ø 12 mm, TÜV-geprüft!). Befestigungen M10, Ringe und Achter-Haken aus verzinkt. Stahl, schwarze Seilverbindungen aus PP.

11



Bodenverankerung

aus feuerverz. Stahl für Spielplatzeinrichtungen; für alle Arten von Pfosten. Gesamtlänge 500 mm, Schneidscheibe mit scharfen Kanten (Ø 100 mm). Geliefert mit einer Sechskant-Holzschraube und Unterlegscheibe für die Befestigung am Pfosten.

TÜV-geprüft – Details s. Seite 224



8



Turngeräte-Set

Drei in Eins: Turnringe, Trapez und/oder Schaukelbrett werden nach Belieben mit wenigen Handgriffen umgesteckt. Mit witterungsbeständigen PP-Seilen, Ringen und Stell-Achten aus verzinktem Stahl.

TÜV-geprüft – Details s. Seite 224



9



Babyschaukel

verstellbar, aus solidem Plastik. Die dreiteilige Schaukel wächst mit Ihrem Kind, vom Babysitz zur normalen Schaukel. Lieferung mit PH-Kordel Ø 12 mm. Geeignet für Kinder v. 9–36.

12



Schaukelhaken M12

verzinkt mit Nylonlager. Gewinde M12 zum Durchbolzen, zwei Muttern und Zwischenscheiben zum Befestigen.



„Bauwagen“ – Spielhaus mit zwei Fenstern, Klappläden, Treppe etc.



„Mads“ – Spielhaus auf Stelzen mit Rampe und umlaufender Veranda

ZWERGE MIT FORMAT! – SPIELHÄUSER FÜR KINDER

Dauerhaft und schön: Die „kleinen“ Joda®Häuser sind für den Lieblingsplatz im Sonnengarten gedacht. Robust und wetterfest stehen sie jederzeit im „Outdoor-Spielzimmer“ bereit. Einfacher Aufbau: Alle Ideen erhalten Sie als bereits vorgefertigte Bausätze inklusive den Befestigungsmaterialien.

BAUWAGEN

Kinderspiel-„Pension“ bei der nicht nur Kinderherzen höher schlagen. Geschützter Spielplatz, der sich prima einrichten lässt (Innenraum ca. 170 x 190). Geeignet für Kinder ab 3 Jahren.

TÜV-geprüfter Bausatz mit umfangreicher Ausstattung: Mit Fenster und Klappläden sowie einer Tür, Treppe (Bodenbretter 24 x 90 mm), Schornstein- und Rad-Attrappe, Verriegelung für Tür u. Fenster, Kleineisen, ohne Dachpappe.

Weit vorbereitete Elemente (aus 19,5 mm Profilbrettern, KDI-Nadelholz) machen den Aufbau leicht. Unterbau 70 x 70 mm. Abmessungen: 180/236 x 200 x 250 cm (B x L x H).

Optional: Dachschindeln, Bedarf ca. 4 m²

Lieferzeit: 2–3 Wochen

MADS

Kleine Spielwelt auf Stelzen (Höhe ca. 70 cm). Häuschen mit Fenster- und Türöffnung plus überdachter Veranda und spielstarker Rampe. Montagetrauer Bausatz in Elementbauweise – alles massiv gearbeitet, Kantholz-Pfosten 7 x 7 cm, aus gehobeltem, wetterbeständigem Nadelholz (KDI grün). 20 mm Bretter, Ø 7 cm Halblatten, B 180 cm, L 200 cm, H 255 cm. Geeignet für Kinder v. 3–12 Jahren

LITTLE JOE

Rustikale Spielwelt auf erhöhter Ebene (Stelzen-Höhe ca. 120 cm). Uriges Häuschen im Western-Style aus unbesäumten Hölzern – montagetrauer Bausatz in Elementbauweise – inkl. Vordach, Fenster- und Türöffnung sowie Leiter. Alles massiv gearbeitet, Kantholz-Pfosten 7 x 7 cm, aus gehobeltem, wetterbeständigem Nadelholz (KDI grün), 18 mm Bonanzaaunbretter. B 100 cm, L 200 cm, H 284 cm. Geeignet für Kinder v. 3–12 Jahren

IDA

Ein gelungenes uriges Kinderspielhaus wie aus Bullerby! Bausatz aus hochwertiger getrockneter asiatischer Zeder, glatt gehobelt. Zwei Oberflächen-Varianten: „nordisch“ farbvorbekandelt in Schwedenrot/Weiß oder Grau/Weiß.

Vorgefertigte Elemente zur einfachen Montage. Geeignet für Kinder v. 3–9 Jahren.

Optional zur bauseitigen Montage: Fußboden aus Lärche natur, 19 x 140 mm, auf Lagerhölzern 40 x 90 mm.

Ausführliche Informationen finden Sie ab Seite 134)



Pflege-Tipp: Joda®color (Farbe/Holzschutz)



„Little Joe“ – Spielhaus auf Stelzen



Schwedensommer für Kids! Inklusive Veranda (54 cm tief), Tür und drei Fenstern (Kunststoff, klar)



Stiftung
KinderHerz

Jedes verkaufte Haus unterstützt die Stiftung „KinderHerz“!
Joda® ist parallel Partner des KinderHerz-Waldes im Erlebnis-
Wald Trappenkamp.

Artikel-Übersicht Spielhäuser, TÜV-geprüft

HOLZARTEN/MATERIAL	Nadelholz KDI* grün		Asiat. Zeder lasier		Lärche** naturbelassen		Bitumen	
	Art.-Nr.	€/Stck.	Art.-Nr.	€/Stck.	Art.-Nr.	€/Stck.	Art.-Nr.	€/Stck.
Bauwagen Groß								
180 x 200 x 250 cm B	84061651-003	899,99	-	-	-	-	-	-
Mads								
180 x 200 x 255 cm B	84070599-003	899,99	-	-	-	-	-	-
Little Joe								
100 x 200 x 248 cm B	84070700-006	499,99	-	-	-	-	-	-
Ida								
200 x 180 x 161 cm, rot-weiß	-	-	88350000-000	499,99	-	-	-	-
200 x 180 x 161 cm, grau-weiß	-	-	88350003-000	499,99	-	-	-	-
Fußboden für Ida								
176 x 185 cm	-	-	-	-	88351002-000	159,99	-	-

Artikel-Übersicht Dachschindeln (optional)

Dachschindeln	3,0 m ² pro Paket	Art.-Nr.	€/Stck.	
Anthrazit	-	-	88810051-060	39,99
Rot	-	-	88810052-060	39,99
Grün	-	-	88810053-060	39,99

Spielhaus-Bausätze für den Hausgebrauch nach DIN EN 71

*grün kesseldruckimprägniert, **Bitte beachten Sie die Holzpflege-Hinweise ab Seite 134.



Spielstarkes „Kletter-Reck“ fördert die Bewegungsfähigkeit



Draußen gibt's Turnspaß am „Doppel-Reck“

RECK

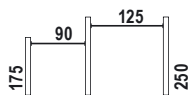
Aufzug, Glocke, Kopf nach unten oder nur auf der Stange sitzen: Hier können die Kinder spielerisch ihre Motorik trainieren. An den Stangen toben sie sich richtig aus.



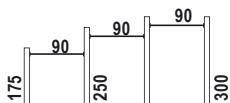
Einzel-Reck klein*



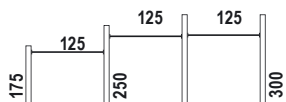
Einzel-Reck groß*



Doppel-Reck*



Dreier-Reck klein*



Dreier-Reck groß*



Anbau-Reck „Vario“**

Maßangaben in cm

HOLZARTEN	Kiefer KDI* grün	
Artikel	Art.-Nr.	€/Stck.
Artikel-Übersicht Kletterreck, TÜV-geprüft		
Kletter-Reck m. Leiter B x H/cm		
276,5 x 190**	B	84062653-008 139,99
Artikel-Übersicht Reckbausätze, TÜV-geprüft		
Einzel-Reck klein, L x H/cm		
114 x 110	B	84061003-008 59,99
Einzel-Reck groß, L x H/cm		
149 x 175	B	84061004-008 69,99
Doppel-Reck, L x H/cm		
251 x 110/175	B	84060653-008 99,99
Dreier-Reck klein, L x H/cm		
318 x 110/175/210	B	84060654-008 129,99
Dreier-Reck groß, L x H/cm		
423 x 110/175/210	B	84060655-008 149,99
Anbau-Reck „Vario“, L x H/cm		
137 x 175	B	84061005-008 49,99
MATERIAL		
Metall pulverbeschichtet		
Reckstange, L/cm		
L 90	84070512-050	22,99
L 125	84070513-050	26,99

Technik: Spielgeräte-Bausätze für den Hausgebrauch nach DIN EN 71, Stangen (Ø 33 mm) aus pulverbeschichtetem Metall, Länge 90/125 cm. Palisaden Kletterreck: Ø 9 cm, Reck Ø 12 cm. Empfohlene Einbautiefe: 60 cm. Zubehör-Idee: Fallschutzplatten für die optimale Sicherheit – siehe Seite 225.

* kesseldruckimprägniert ** bei Erdeinbau



Simple Idee:
Die auch einzeln erhältlichen Reckstangen werden zwischen die Palisaden geschraubt



FEDERTIERE

Vandalismus-sicher, TÜV-zertifiziert nach EN-1176! Die Federtiere wecken die Bewegungsfreude und fördern damit koordinative Fähigkeiten und die Selbstwahrnehmung. Sie sind derart angelegt, dass Anreize zum Spielen und Lernen geboten werden, aber keine Verletzungsgefahr von ihnen ausgeht.



Feuerverzinkte Stahlverankerung, vorzugsweise gestellt in Beton. Optional auch für Schraubmontage lieferbar.

Artikel-Übersicht Federtiere, TÜV-geprüft

MATERIAL		Kunststoff rot		Kunststoff blau	
Artikel		Art.-Nr.	€/Stck.	Art.-Nr.	€/Stck.
1	Seehund – blau, L x H/cm				
	75,0 x 53,0	-	-	84074503-004	539,99
2	Elefant – rot, L x H/cm				
	75,0 x 53,0	84074502-004	539,99	-	-
3	Pferd – rot, L x H/cm				
	77,0 x 55,0	84074500-004	499,99	-	-
4	Motorroller – blau, L x H/cm				
	77,0 x 55,0 cm	-	-	84074501-004	499,99

Kunststoff-Federtiere aus zweifarbigen HDPE (Polyethylen, ca. 20 mm), dadurch witterungs- und UV-beständig. Bausatz mit Wipptier, Federteller, Feder, verzinktem Bodenanker, Schrauben (Platten und Feder unmontiert geliefert, kinderleicht zusammenzubauen). Zulassung für private und öffentliche Spielbereiche. Länge der Tiere ca. 75–77 cm, Höhe ca. 53–55 cm (ohne Bodenanker); Sitzhöhe ungefähr 50 cm über dem Erdboden. Geeignet für Kinder ab 3 Jahren.



Kinderbank „Carlson“



Robust: Sandkiste „Ben“ aus starken Massivholz-Schwellen

CARLSON

Der Extra-Sitzplatz für die Kleinen. Die wetterfeste Kinderbank ist extra robust gebaut, bietet gleich bis zu vier Kids Platz zum Sitzen.

Artikel-Übersicht Spielgeräte

HOLZARTEN	Nadelholz KDI* grün		LÄRCHE** naturbelassen	
Artikel	Art.-Nr.	€/Stck.	Art.-Nr.	€/Stck.
Kinderbank „Carlson“, B x T x H/cm				
90 x 90 x 54	84061126-008	59,99	-	-
Moritz, B x T x H/cm				
150 x 150 x 24	84061027-004	139,99	84061028-004	169,99
200 x 200 x 24	84061029-004	189,99	84061030-004	209,99
Matschfach für Moritz, B x T/cm				
38 x 64	84061327-004	44,99	84061329-004	49,99
Ben, B x T x H/cm				
220 x 220 x 24	84061040-000	289,99	-	-
MATERIAL				Sand
Spielsand				
25 kg			99013515-048	3,99

Spielgeräte-Bausätze für den Hausgebrauch nach DIN EN 71.

**Bitte beachten Sie die Holzpflege-Hinweise!

Technik: Bausatz aus Brettware 22 x 90 mm, Gewicht 21,2 kg. Geeignet für Kinder v. 3–10 Jahren.

* kesseldruckimprägniert



„Moritz“ – mit Matschfach – auch in rötlicher Lärche erhältlich

SANDKISTEN – BAUSTELLE IM GARTEN

Die wichtigsten Spielmacher für Kleinkinder: Sandkisten aus fein gehobeltem Nadelholz – immer inkl. Kleinmaterial! Die Bausätze sind weit vorgefertigt und leicht zu montieren. Mit den Abdeckungen aus PVC oder Massivholz halten Sie Verunreinigung fern. Den Sandraum am besten mit Folie auskleiden. Unkraut und dunkle Muttererde bleiben so ausgesperrt. Joda® verarbeitet Nadelholz mit KDI-Holzschutz und Lärche natur.

BEN

220 x 220 cm – das ist ein sandiger XL-Spass aus acht doppelt gelegten Gartenbau-Schwellen (je 12 x 20 cm, „rustikale“, gehobelte Lärche, grün druckimprägniert). Bausatz – zur Montage inkl. Schleifklotz/-papier, Schrauben, Bit (Torx 40), HSS-Bohrer, Geeignet für Kinder ab 3 Jahren.



Massiv!

Aus Holzschwellen – dieser rustikale „Buddelkasten“ hält auch stärksten Beanspruchungen der Kids stand.



MORITZ

Mit zwei Sitzbrettern (KDI 44 x 195, Lärche 40 x 190 mm) jeweils drei mal gebohrt zur Aufnahme eines Sonnenschirmes. Inkl. zweiteiliger Holzabdeckung (Materialstärke KDI: 20 mm, Lärche: 19 mm).

Zubehöridee: Matschfach, Wangen plus Kunststoff-Einsatz (Matschfach ist 10 cm tiefer als die Seitenwand und ist in den Boden einzuarbeiten), geeignet für Kinder ab 3 Jahren.

SPIELSAND

Sand in feiner Strandqualität, bestens für Sandkisten geeignet, da ohne Farb- und Zusatzstoffe, PH-Wert-geprüft, im PE-Sack.

Spielesandbedarf bei Füllhöhe 12 cm: siehe Symbol.





„Lukas“ aus Kiefer KDI. Die Klapp-Abdeckung wird zur Sitzbank



SPIELSAND

Sand in feiner Strandqualität, bestens für Sandkisten geeignet, da ohne Farb- und Zusatzstoffe, PH-Wert-geprüft, im PE-Sack.

Spielsandbedarf bei Füllhöhe 12 cm: siehe Symbol.



ABDECKHAUBEN

für Sandkisten.

Nützliche Abdeckungen aus PVC – mit Gummizug schützen sie Sand und Spielsachen vor Regen. Rund oder quadratisch in div. Formaten.

Die Maßangaben beziehen sich auf die Abdeckfolie, nicht auf die Abmessungen der Sandkisten: Die folgenden Abdeckungen passen auf diese max. Sandkistenaußenmaße !

- 120 x 120 cm für 115 x 115 cm
- 135 x 135 cm für 130 x 130 cm (Madita)
- 150 x 150 cm für 145 x 145 cm (Jim)
- 175 x 175 cm für 170 x 170 cm (Moritz)
- 200 x 200 cm für 195 x 195 cm

Artikel-Übersicht Spielgeräte

MATERIAL	Sand		PVC	
	Art.-Nr.	€/Stck.	Art.-Nr.	€/Stck.
Spielsand				
25 kg	99013515-048	3,99	-	-
Abdeckhaube, PVC mit Gummizug				
Ø 160 cm, rund	-	-	84060224-020	22,99
Ø 200 cm, rund	-	-	84060225-020	26,99
120 x 120 cm, quadratisch	-	-	84060226-020	16,99
135 x 135 cm, quadratisch	-	-	84060227-020	17,99
150 x 150 cm, quadratisch	-	-	84060222-020	19,99
175 x 175 cm, quadratisch	-	-	84060228-016	23,99
200 x 200 cm, quadratisch	-	-	84060223-020	26,99
225 x 225 cm, quadratisch	-	-	84060229-010	29,99



Abdeckhauben für Sandkisten



„Madita“ mit zwei Sitzbrettern 20 x 140 mm (Kanten fein gerundet)

LUKAS

Sandkiste, 120 x 120 cm oder 144 x 144 cm, mit Sitzklapp-Deckel. So kann die kleine Sandwelt nicht verschmutzt werden. Brettstärke: 20 mm. Höhe ca. 26 cm (geschlossen). Geeignet für Kinder ab 5 Jahren. Bausatz, aus Kiefer KDI.

MADITA


Kleine Sandkiste aus naturbelassenem Massivholz. Inkl. Aufbauanleitung. Eine Schutzbehandlung der Holzflächen mit Joda®Color wird empfohlen. Geeignet für Kinder ab 3 Jahren.

Artikel-Übersicht Spielgeräte

HOLZARTEN	Nadelholz KDI* grün	Nadelholz natur**		
Artikel	Art.-Nr.	€/Stck.		
Lukas				
120 x 120 x 24 cm	84060001-000	129,99	-	-
144 x 144 x 24 cm	84060041-000	149,99	-	-
Madita				
120 x 120 x 20 cm	-	-	84071567-020	34,99

Spielgeräte-Bausätze für den Hausgebrauch nach DIN EN 71

*grün kesseldruckimprägniert, **Bitte beachten Sie die Holzpflege-Hinweise!



Loren mit Gartenholz – Beladen der Kesseldruckanlage.



... WIE GARTENHOLZ HALTBAR WIRD

Die Kesseldruckimprägnierung für Kiefer, Fichte und Buche

Holz im Garten braucht eine Imprägnierung. Draußen ist es ständig der Feuchtigkeit ausgesetzt. Deswegen macht Joda® Holz für den Garten dauerhaft. Wir schützen es mit einem speziellen Verfahren: der **Kesseldruckimprägnierung**. So ist das Holz im Außenbereich für Sie ideal einsetzbar. Dieser Holzschutz bewahrt die von uns verarbeiteten Hölzer bestmöglich vor Witterungseinflüssen und Fäulnis.

Das **Vakuum-Verfahren**. Bei unserer Imprägnierung nach dem Vakuum-Verfahren werden in einem geschlossenen System die Schutzmittel unter Druck in das Holz eingebracht. Nach der Fixierung der chromfreien Salze

im Holz ist die Imprägnierung nicht mehr auswaschbar. Das sichert Ihnen eine beständige Schutzwirkung. Das Holz erhält einen umfassenden, vorbeugenden Schutz gegen holzerstörende Pilze, Insekten, Witterungseinflüsse und Moderfäule (nach DIN 68800).

Mitten ins Holz. Die Imprägnierlösung gelangt in der Regel bis an das Kernholz des jeweiligen Stückes. Benutzt man ein „Nicht-Kernholz“ (Fichte) lässt sich nur der Rand bis in 2–3 mm Tiefe imprägnieren. So geschütztes Gartenholz ist für Mensch, Tier und Pflanze nach Abschluss der Fixierung unbedenklich.



Spiel-sand
14 x

Spielturmanlage „Sören“ bietet kindgerechten Spielspaß auf mehreren Ebenen. Abb. Rutsche abweichend



Extra sicher: schwere Schaukelketten

SÖREN

Spielanlagen-Bausatz bestehend aus: Turm 1 mit Gauben-Dach (ca. 350 cm hoch) inkl. Sandkiste (m. Tisch/Bänken möbliert), 5 Zauneelementen, Sitzbrett und Leiter, Turm 2 mit Gauben-Dach inkl. Sandkiste, Sitzbrett, 3 Zauneelementen. Dazu gr. Klettergerüst, Schaukel-Sitz aus Gummi (rot) mit Aluminiumplatte verstärkt, „Wackelbrücke“ in 135 cm Höhe, 1 rote HDPE Rutsche 150 cm und Klettergerüst. Zubehör: extra Fundament-Set

Altersgruppe: 3–12 Jahre,

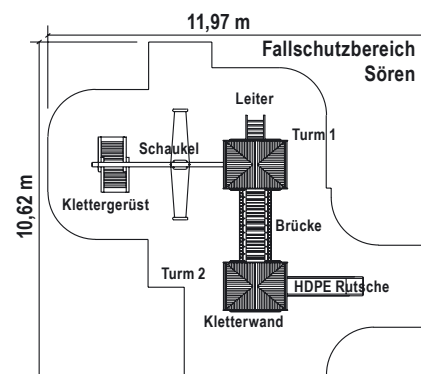
Geprüfte Sicherheit: Überprüft und abgen. durch TÜV (DIN EN 1176).

Anforderungen an Böden: siehe „Lisa“.

Schutzfläche: Mindestraum: 12,00 x 10,70 m, Platzbedarf: 128,4 m².

Gerätemaße: Länge: 8,60 m, Breite: 6,25 m [Benötigte Stellfläche: ca. 619 cm (Turmseite mit Leiter) x 616 cm (Schaukelseitenmaß ohne Rutschwanne).] Gesamthöhe: 3,50 m, Podesthöhe: 1,50 m, mgl. freier Fall: 2,45 m

Gewicht: Schwerstes Einzelteil 62 kg.



Artikel-Übersicht Spielgerät-Bausatz für öffentliche Bereiche nach DIN EN 1176, TÜV-geprüft

HOLZARTEN	Kiefer KDI* grün			
Artikel	Art.-Nr.	€/Stck.	Art.-Nr.	€/Stck.
Spielanlage Sören, B x T x H/cm				
857 x 618 x 347 B	-	-	84071564-000	4.499,99
Fundament-Set für „Sören“				
(ohne Beton)	84070593-000	399,99	-	-

Lieferzeit ca. 3–4 Wochen! Befestigung/Zubehör finden Sie auf Seite 244

* kesseldruckimprägniert



Abb. Rutsche abweichend!

„Niklas“ – kompakte Spielanlage mit Rutsch-Turm, Schaukel und Kletterbock

NIKLAS

Spielanlage, **Bausatz** bestehend aus: Leiter mit eingelassenen Sprossen, Querträger, Dachelement, Podest (150 cm hoch), Zau- nelement, Turmleiter, Sandkasten (155 x 155 cm) mit Sitzbrett, breiter HDPE Rutsche 150 cm, Schaukel mit Brett aus Gummi (rot) mit Aluminiumplatten verstärkt. Querträger Ø 14 cm, Turmpfosten 9 x 9 cm. Inkl. Kleinteile wie Schrauben, Haken zum Durchbolzen. Zubehöridee: extra Fundament-Set

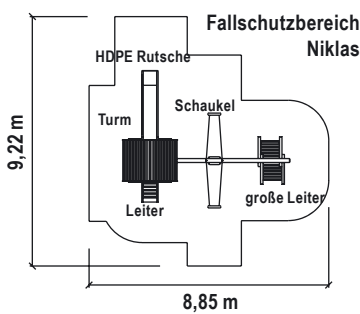
Altersgruppe: 3–12 Jahre, **Geprüfte Sicherheit:** nach DIN EN 1176 – siehe „Sören“.

Anforderungen an Böden: siehe „Lisa“.

Schutzfläche: Mindestraum: 8,90 x 9,30 m, Platzbedarf: 82,77 m².

Gerätemaße (ca.): Länge: 6,18 m, Breite: 4,85 m, Gesamthöhe: 3,47 m (Stellfläche Turm u. Klettergerüst: 175 x 573 cm zzgl. Auslage der Leiter/Rutsche), freier Fall: 1,64 m.

Gewicht: Schwerstes Einzelteil 62 kg.



Artikel-Übersicht Spielgerät-Bausatz für öffentliche Bereiche nach DIN EN 1176, TÜV-geprüft

HOLZARTEN		Kiefer KDI* grün		
Artikel	Art.-Nr.	€/Stck.	Art.-Nr.	€/Stck.
Spielanlage Niklas, B x T x H/cm				
618 x 485 x 347	B	-	84070563-000	2.299,99
Fundament-Set für „Niklas“				
(ohne Beton)	84070592-000	299,99	-	-

Lieferzeit ca. 3–4 Wochen! Befestigung/Zubehör finden Sie auf Seite 244

* kesseldruckimprägniert,

Montage-Tipp:

Joda®Spielgeräte erhalten Sie stets als vorgefertigten Bausatz. Damit die Kleinen ohne Gefahr darauf spielen können, sind einige Sicherheitsregeln bei der Montage wichtig.

Der Standort: Es empfiehlt sich, Schaukeln in eher schattigen Bereichen aufzustellen. Zudem sollte ein Mindestabstand von zwei Metern zwischen den einzelnen Geräten eingehalten werden.

Um die **Verletzungsgefahr** beim Spielen zu minimieren, sollte der Untergrund weich und elastisch sein. Ob Sand, Rindenmulch oder



Abb. ähnlich

Kletterschaukel „Lisa“ mit Podest, Strickleiter, Schaukel und Kletterseil am Kragarm

LISA

Schaukel-**Bausatz** bestehend aus: Klettergerüst (100cm breit), Schaukel-Sitz aus Gummi (rot) mit Aluminiumplatte verstärkt, Strickleiter mit verstärkten Seilen rot/gelb, verstärktes Knotenseil rot/gelb. Sattelbalken Ø 14 x 650 cm, Ständer Ø 12 x 330 cm, inkl. Klein-teilen wie Schrauben, Haken zum Durchbolzen. Zubehör-idee: extra Fundament-Set.

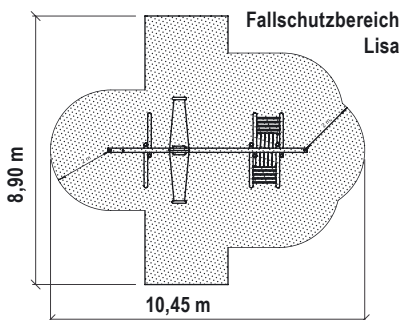
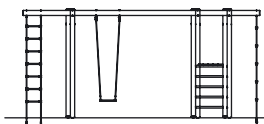
Altersgruppe: 3–12 Jahre, **Geprüfte Sicherheit:** Überprüft und abgenommen durch den TÜV (DIN EN 1176).

Anforderungen an Böden: Holzschnitzel, Rindenmulch, Sand (Korngröße 0,2–2 mm), Mindestschichtdicke 20 cm oder synthetischer Fallschutz.

Schutzfläche: Mindestraum: 8,90 x 10,30 m, Platzbedarf: 91,67 m²

Gerätemaße (ca.): Länge: 6,50 m, Breite: 2,50 m, Gesamthöhe: 3,04 m, Podesthöhe: 1,50 m, freier Fall: 3,00 m.

Gewicht: Schwerstes Einzelteil: 89 kg.



Artikel-Übersicht Spielgerät-Bausatz für öffentliche Bereiche nach DIN EN 1176, TÜV-geprüft

HOLZARTEN		Kiefer KDI* grün		
Artikel	Art.-Nr.	€/Stck.	Art.-Nr.	€/Stck.
Schaukel Lisa, B x T x H/cm				
650 x 248 x 304 B	-	-	84070562-000	999,99
Fundament-Set für „Lisa“				
(ohne Beton)	84061010-000	199,99	-	-
Lieferzeit ca. 3–4 Wochen! Befestigung/Zubehör finden Sie auf Seite 244				* kesseldruckimprägniert

federnde und rasenschonende Platten aus Kunststoff – ein weicher Boden verhindert so manche Blessur.

Basisarbeit: Neben Sorgfalt ist eine solide Befestigung unverzichtbar. Die Fundamente der Spielgeräte sind erst ab mindestens sechzig Zentimeter Tiefe sicher. Die Bodenanker sollten mit Beton fixiert werden.

Schraubverbindungen stets versenken (Joda®Standard)! Denken Sie auch daran, Schrauben und Verschleißteile regelmäßig zu kontrollieren.



SPIELPLATZGESTALTUNG

Die wichtigsten Regeln

Was macht einen guten Spielplatz aus? Wichtige Kriterien bei der Gestaltung sind die Naturnähe, die Einbeziehung phantasieanregender robuster Spiel-Elemente sowie der Abwechslungsreichtum. Bei der Planung eines neuen Spielplatzes sind Aspekte wie Sicherheit und Pädagogik zu bedenken. Und – nicht zu vergessen – die Beteiligung der Nutzer an der Planung! Bei Beachtung folgender Tipps werden die wohl gravierendsten Fehler vermieden.

REGELN DER SPIELPLATZGESTALTUNG

I. Sicherheit geht vor: Planen Sie nicht zu kompliziert. Eine eingehaltene Sicherheitsregel ist besser als eine ausgefallene Idee. Berücksichtigen Sie Sicherheitsabstände. Sorgen Sie für Fallschutz.

II. Mitunter schränkt die Umgebung bei der Gestaltung öffentlicher Spielräume ein. Manche „Basics“ müssen sein, vermeiden sie aber langweilige Wiederholungen. Welche und wie viele Benutzer kommen in Frage? Altersstruktur, Änderungspotentiale und gesellschaftliche Bindungen berücksichtigen.

III. Format und Budget: Wieviel Fläche steht zur Verfügung und was darf es überhaupt kosten? Ggf. ist eine mehrstufige Planung, die noch freie Flächen lässt, vor-

zuziehen. Besser wenige gute Geräte als ein mit billigen/einfachen Geräten vollgestelltes Gelände.

IV. Die Ausrichtung: Wo steht die Sonne in der Mittagszeit? Spielende Kinder brauchen auch Schatten. Auch sind praktische Wege und Laufrichtungen der Kinder wichtig: Wer eine Schaukel in Hauptlaufrichtung stellt, provoziert Verletzungen.

V. Fundierte Planung braucht Zeit und Köpfe. Besser in der Gruppe planen. Erst Ideen gedanklich sammeln, dann grob skizzieren. Der Plan wird im Laufe des Projektes immer genauer. Ganz wichtig: Maßstab und Abstände müssen von Anfang an stimmen!

VI. Planer und Architekten sollten „Hand in Hand“ gehen. Bei dichter Bebauung ist das besonders wichtig, damit das Gesamtbild gut wird. Eine Massivholz-Spielanlage passt in eine Ökohaus-Siedlung sicher besser als eine bunte Anlage mit viel PVC. Bei den Materialien sollte die „Zielgruppe Kind“ beachtet werden. Es macht schon einen Unterschied, ob die Kinder nur „Kunstmaterialien“ und „Kälte“ spüren oder Naturmaterialien wie „warmes“ Holz.

VII. Eine der wichtigsten Gebote, damit es wirklich ein spielstarker Spielplatz wird: nur das planen und regeln, was man wirklich kann. Ansonsten helfen Profis vom Architekten über den Handwerker bis hin zum TÜV-Prüfer mit Rat und Tat.



...URSPRÜNGLICH BESTÄNDIG KREATIVE SPIELRÄUME AUS ROBINIE!

Spielgeräte aus Hartholz: Die naturkrumme Robinie ist ein „Alleskönner“ für den ökologisch-motivierten Gartenbau.

Joda® baut aus dem witterungsbeständigsten Holz Europas projektbezogen auf Anfrage kleine und große Spielplatzlösungen – nach Ihrem Entwurfsplan und individuellem Maß. Joda® unterstützt naturbewusste Gestaltung öffentlicher Räume ohne Imprägnierung.

Ihr Joda®Fachberater hilft Ihnen bei Anfragen sehr gerne weiter.

Robinie – ein starkes Material – ideal für beispielbare

Aussenräume: Das harte und zähe Holz hält extremer Witterung und dem Angriff unterschiedlichster Schädlinge stand. Ökologisch „naturngesund“: Durch ihren natürlichen Schutz bleibt sie stets naturbelassen, sie benötigt schlicht keine weitere umweltbelastende Imprägnierung. Das erfüllt perfekt die hohen Ansprüche an Spielplatzgeräte besonders im öffentlichen Raum.

Dieses schwere Holz wird für Joda® primär in Osteuropa geschlagen, ist als einzige europäische Holzart nichttropischer Herkunft in der Dauerhaftigkeitsklasse eins bis zwei klassifiziert nach EN 350-2. Mehr Infos zur Holzart siehe Seite 174.



Individuelle Spielplatz-Lösungen aus langlebiger Robinie – auf Anfrage fertigt Joda® „handwerkliche“ Schaukeln & Co



1

Schaukelsitz

Profi-Schaukelsitz aus Gummi, rot, mit Aluminiuminlay. Sitz 450 x 180 x 45 mm. Komplett montiert mit verz. Kettensatz, Ø 6 mm, 2,5 m lang.

TÜV-geprüft – Details s. Seite 224

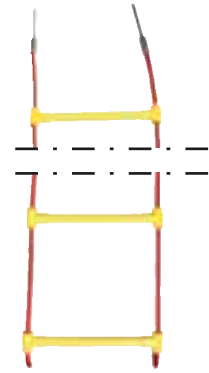


2

Kletterseil

verstärkt Ø 16 mm, mit Kunststoffknoten, Abstand 500 mm, Gewindestangen oben für Sattelbalkenbefestigung (ohne Muttern), Ring unten zur Bodenverankerung.

TÜV-geprüft – Details s. Seite 224



3

Strickleiter

verstärkte Seile Ø 16 mm, Plastikprossen L 400 x Ø 27 mm, Abstand 350 mm mit Schrauben befestigt, Ringe verzinkt zur Bodenbefestigung, Gewindestange oben zur Sattelbalkenbefestigung (ohne Muttern).

TÜV-geprüft – Details s. Seite 224



4

Tellerschaukel

Robuster Profi-Pendelsitz aus Gummi, rot mit Aluminiuminlay. Sitz Ø 260 x H 100 mm. Komplett montiert m. verzinkter, ummantelter Kette Ø 6 mm, 2,5 m lang.

TÜV-geprüft – Details s. Seite 224



5 6 7 8

Federtiere

TÜV-zertifiziert nach EN-1176! Die Federtiere wecken die Bewegungsfreude und fördern damit koordinative Fähigkeiten. Beschreibung siehe Seite 231.

TÜV-geprüft – Details s. Seite 224



9

Rutschwanne

aus rotem PE-Kunststoff (hergestellt im Rotationsverfahren), Außenbreite 50 cm, Innenbreite 39 cm, Podesthöhe 150 cm. Inklusive Befestigungsmaterial und Bodenanker (2 Befestigungsmöglichkeiten: von oben auf die Plattform oder seitlich an den Turm angeflanscht).

TÜV-geprüft – Details s. Seite 224



10

Metallrutsche Edelstahl

Rutschfläche aus poliertem Edelstahl, die günstige Alternative zu Volledelstahl-Rutschen, Seitenwangen und Rohre verzinkt, Podesthöhe 150 cm, Länge 290 cm, Breite außen 46 cm, innen 40 cm, Höhe der Ohren ca. 60 cm, vandalismussicher, kratzfest.

TÜV-geprüft – Details s. Seite 224



11

Modulrutsche

PE-Kunststoff, Podesth. 150 cm, Breite außen 78 cm, innen 60 cm, zwei Befestigungsmöglichkeiten: von oben auf die Plattform, von der Seite angeflanscht. 3 Module, Farben Gelb, Rot, Blau (Joda®Standard: Gelb, Blau – andere Farbkombinationen mögl.), inkl. Befestigungsmaterial und Bodenanker.

TÜV-geprüft – Details s. Seite 224



12

Balancier-Fuß

aus Gummi mit Metalleinlage, Stärke 10 mm, inklusive verzinktem und gespreiztem Befestigungsfuß zum Einbetonieren, Gesamtgröße ca. L 320 x B 120 x H 600 mm. Zum Erstellen von vorgegebenen Pfaden, als Koordinationstraining und zur Schulung des Gleichgewichtes.

TÜV-geprüft – Details s. Seite 224



TÜV-geprüft – Details s. Seite 224




Abb. abweichend

Wippe

Das klassische Spiel mit der Balance schult den Gleichgewichtssinn. Empfehlung für eine sehr stabile Holzkonstruktion: starker Wippbalken Ø 16 cm, 4 m lang, beidseitig gefast.

Bauteile für 2- oder 4-sitzige Wippe (ohne Hölzer für Fuß und Wippenbalken): walzengelagertes Wippenbalkengelenk (verzinkt), Wippengriffe aus Edelstahlrohr (rostfrei, stabile Ausführung) zum

Aufschrauben auf Rund- oder Kantholz, Wippensitz aus Gummi mit Stahleinlage, Dämpfer für Rund- oder Kantholz (Vollgummi, ohne Befestigungsmaterial).

Hinweise: Rundholz ist für optimale Auflage abzuplatten (Auflagenbreite 60 mm).

Für eine Wippe mit zwei Sitzen (einer pro Seite) werden z.B. zwei Griffe, zwei Sitze und ein Dämpfer benötigt.

Artikel-Übersicht Spielgeräte-Zubehör für öffentliche Bereiche

Artikel	Art.-Nr.	€/Stck.
1 Schauelsitz*		
45,0 x 18,0 x 4,5 cm, Rot/Gummi	84074549-005	119,99
2 Kletterseil		
L 300 cm, Rot/Gelb	84070566-005	199,99
3 Strickleiter		
L 300 cm, Rot/Gelb	84070565-005	299,99
4 Tellerschaukel		
Ø 26,0 x 10,0 cm, Rot-Gelb/Gummi	84074550-005	99,99
5 Federtier Seehund		
L 75,0 x H 53,0 cm, Blau	84074503-004	539,99
6 Federtier Elefant		
L 75,0 x H 53,0 cm, Rot	84074502-004	539,99
7 Federtier Pferd		
L 77,0 x H 55,0 cm, Rot	84074500-004	499,99
8 Federtier Motorroller		
L 77,0 x H 55,0 cm, Blau	84074501-004	499,99
9 Rutschwanne		
ca. 234 x 50 cm, Rot	84070567-003	839,99
10 Metallrutsche		
290 x 46 cm, verzinkt/Edelstahl	84072502-003	1.399,99

Artikel-Übersicht Spielgeräte-Zubehör für öffentliche Bereiche

Artikel	Art.-Nr.	€/Stck.
11 Modulrutsche		
Kunststoff	84072567-003	1.199,99
12 Balancier-Fuß		
L 32 x B 12 x H 60 cm, verzinkt/Gummi	84072501-003	89,99
Wippen-Zubehör:		
13 Wippbalken		
Ø 16 cm, L 400 cm, KDI	84071569-000	179,99
14 Wippbalkengelenk		
verzinkt	99011009-005	169,99
15 – 17 Wippengriff, Edelstahl		
für 14er Rundholz	99011011-005	79,99
für 16er Rundholz	99011012-005	79,99
ab 12er Kantholz	99011013-005	79,99
18 Wippsitz		
Blau	99011014-005	69,99
19 – 20 Dämpfer, Gummi		
für Rundholz, 2-tlg.	99011080-005	99,99
für Kantholz	99011070-005	99,99

Zubehör für den Hausgebrauch nach DIN EN 71, * Geeignet für Kinder ab 3 Jahren. ** Geeignet für Kinder von 9–36 Monaten. Weiteres Zubehör auf Anfrage!

21**Pfostenschuh,**

verzinkt für Rundholz Ø 120 mm, Länge 900 mm.

22**Pfostenschuh,**

verzinkt für Kantholz 80 x 80 bis 95 x 95 mm, Länge 900 mm (Schenkellänge innen 75 x 75 mm).

23 24**Schwinghaken,**

verzinkt mit Kugellager in einer 10 mm dicken Stahlplatte. Nylonlager (außen Ø 15 mm, innen Ø 6 mm) für die Befestigung von Ketten, Gesamtlänge 120 mm/160 mm, Gewindestange mit M14-Sicherheitsmutter, Schäkel mitgeliefert

TÜV-geprüft – Details s. Seite 224

25**Profi-Schwinghaken**

aus Edelstahlguss, mit Gewinde M12 x 135 mm Befestigungsbolzen (alternativ M12 x 160 mm, andere Längen auf Anfrage), PA-Lager und Drehwirbel, passend für 5 und 6 mm Ketten.

26**27****Profi-Schaukelhaken,**

aus Edelstahlguss, mit Flansch zum Anschrauben, besonders einfache Montage. Für diesen Schaukelhaken spricht, dass man daran professionell eine Schaukelkette befestigen kann (ohne komplizierte Schäkel-Schlaufenkombinationen). Mit Drehwirbel.

TÜV-geprüft – Details s. Seite 224

28**Schaukelhaken,**

verzinkt für Schaukeln, mit Messinglager und Sicherheitsmutter zur Aufhängung an der Unterseite der Querstange. Schraubenlöcher Ø 13 mm, Öse für die Befestigung von Seilen oder Ketten mit Ø 20 mm. Gesamtmaß 130 x 50 x 100 mm

Artikel-Übersicht Spielgeräte-Zubehör für öffentliche Bereiche

MATERIAL	Verzinkt		Edelstahlguss	
	Art.-Nr.	€/Stck.	Art.-Nr.	€/Stck.
21 – 22 Pfostenschuh				
rund	84071597-010	69,99	–	–
eckig	84070589-010	59,99	–	–
23 – 24 Schwinghaken				
16 cm lang, M 14	99013509-025	59,99	–	–
12 cm lang, M 14	84070553-025	59,99	–	–
25 – 26 Profi-Schwinghaken				
L 13,5 cm	–	–	84070901-050	32,99
L 16 cm	–	–	84070902-050	36,99
27 Profi-Schaukelhaken				
	–	–	84070900-020	36,99
28 Schaukelhaken				
13 x 5 x 10 cm	84070554-020	27,99	–	–



Über den Spielwert einer „Anlage“ entscheiden die Kinder selbst – sie lieben kleine Verstecke und geheime Plätze wie in der Front der Lokomotive.



RASENDER RUDOLF

Spiel-Lokomotive erster Klasse: Ein ganz besonderes Holzspielzeug. Das dekorative Ensemble bietet den Kleinen eine große Lok mit Leitstand, seitlichen Bänken und eine Höhle im „Kessel“.

Mit dem extra Waggon ist sinnvoller Outdoor-Spielspaß das ganze Jahr über garantiert.

Artikel-Übersicht Spiel-Lokomotive für den öffentlichen Bereiche nach DIN EN 1176, TÜV-geprüft

HOLZARTEN		Kiefer KDI* grün	
Artikel		Art.-Nr.	€/Stck.
Rasender Rudolf, Lokomotive			
B 110 x L 250 x H 171 cm	B	84060651-003	569,99
Waggon			
B 110 x L 250 x H 171 cm	B	84060652-003	729,99

Info: Zylindrisch gefräste Palisaden u. Halbriegel; Verbindungen sind geschraubt; komplett montiert. Geeignet für Kinder ab 3 Jahren.
Maße: Lok-Höhe 171 cm, ges. Länge 250 cm, Leitstand 110 cm lang, Brüstungshöhe 87 cm, Gesamtbreite 110 cm, Gewicht 80 kg; Waggon-Höhe 171 cm, ges. Länge 250 cm, Brüstungshöhe 81 cm, Gewicht 75 kg.
 * kesseldruckimprägniert





LICHTPLATTEN



DER RICHTIGE WERKSTOFF ZAHLT SICH AUS

Wer viel arbeitet braucht auch viel Erholung. Und die findet ein großer Teil der Menschen beim Heimwerken im eigenen Garten.

Wer das gute Wetter dazu nutzen möchte, endlich seine Terrasse hübscher zu gestalten, sollte vor allem bei der Überdachung auf die Wertbeständigkeit des Materials achten. Denn der Werkstoff sollte weder nach einiger Zeit trübe werden, noch vergilben oder vermoosen. Polycarbonat oder Acrylglas erweisen sich hier als besonders resistent und bruchfest.

Die richtige Werkstoffwahl belohnt Bastler mit ungetrübten Stunden im heimischen Garten. Eine Investition in die Zukunft, die nicht nur Zeit sondern auch aufwendige Arbeiten erspart. Da hat die Familie noch lange Jahre Freude und der Gartenparty mit Freunden steht nichts mehr im Wege.


Alle Maße in diesem Kapitel sind ca.-Angaben.



INHALT

Profilplatten	248
Hohlkammer- und Stegdoppelplatten	250
Zubehör	251

NEU



POLYCARBONAT PROFILPLATTEN

Witterungsbeständig mit hoher Hagel-Festigkeit

Polycarbonat (PC) ist einer der am weitesten entwickelten Kunststoffe, die es zur Zeit auf dem Markt gibt. PC-Lichtwellplatten sind problemlos in der Handhabung und Verlegung, sie eignen sich deshalb besonders für den do-it-yourself Markt. Sie sind erhältlich in den Profilvarianten „Trapez“ und/oder „Sinus“







Einsatzbereiche:

- Pergolen
- Carports
- Terrassenüberdachungen
- Hauseingänge
- Lichtbänder
- Dach- und Wand
- ... Ihre Idee

Artikel-Übersicht: Polycarbonat Profilplatten, Profil: 76/18, Breite/Deckbreite 1045/980 mm, Längen: 2000, 2500, 3000, 3500, 4000, 4500, 5000, 6000, 7000 mm

Artikel	Art.-Nr.	€/m ²
1 PC-Platte Glatt klar, Profil „Sinus“		
Stärke 1,3 mm B	90042927-000	26,99
2 PC-Platte Glatt klar, Profil „Trapez“		
Stärke 0,8 mm B (nur die Längen 6000/7000 mm)	90021109-000	14,99
3 PC-Platte Glatt klar, Profil „Trapez“		
Stärke 1,3 mm B	90042928-000	26,99
4 PC-Platte Wabe HS, klar, Profil „Sinus“		
Stärke 2,8 mm B	90042929-000	38,99
5 PC-Platte Wabe HS, bronze, Profil „Sinus“		
Stärke 2,8 mm B	90042925-000	38,99
6 PC-Platte gekräuselt, klar, Profil „Trapez“		
Stärke 0,8 mm B	90042926-000	18,99
7 PC-Platte Glatt bronze, Profil „Sinus“		
Stärke 1,3 mm B	90042923-000	26,99
8 PC-Platte Glatt bronze, Profil „Trapez“		
Stärke 1,3 mm B	90042924-000	26,99
9 PC-Platte C-Struktur HS, bronze, Profil „Sinus“		
Stärke 2,5 mm B	90042922-000	38,99

Technik: Polycarbonat Profilplatten sind UV-stabilisiert durch Coextrusion. Die Lichtwellplatten sind besonders zur gebogenen Verlegung geeignet. Durch die hohe Flexibilität des Materials können die Platten mit einem Radius bis 4,00 m verlegt werden.



ACRYL PROFIL-PLATTEN

Schlagzäh, hoch bruchstabil und eine brillante Optik

Acryl-Profilplatten zeichnen sich besonders durch ihre brillante Optik, Hagelfestigkeit, sowie durch eine porenfreie Oberfläche aus. Sie sind schlagzäh, witterungsbeständig und verlegeleicht.

Aufgrund der glänzenden, porenfreien Oberfläche kann Schmutz weniger anhaften als bei anderen Werkstoffen. Dadurch sind Acryl-Profilplatten weitgehend wartungsfrei. Erhältlich in der Profilvariante „Sinus“



Profil: „Sinus“

Einsatzbereiche:

- Pergolen
- Carports
- Terrassenüberdachungen
- Hauseingänge
- Lichtbänder
- Dach- und Wand
- ... Ihre Idee

Vorteile:

- Acryl mit Elastomer
- Witterungsbeständig
- Hohe UV-Beständigkeit
- Porenfreie Oberfläche
- Hohe Hagelbeständigkeit
- Attraktive Strukturen

Artikel-Übersicht: Acryl Profilplatten, Profil 76/18, Breite/Deckbreite 1045/980 mm, Längen: 2000, 2500, 3000, 3500, 4000, 4500, 5000, 6000, 7000 mm

Artikel	Art.-Nr.	€/m ²
1 Acryl Wabe klar		
Stärke 3 mm B	90042903-000	33,99
2 Acryl Wabe bronze		
Stärke 3 mm B	90042900-000	33,99
3 Acryl Wabe graphit		
Stärke 3 mm B	90042901-000	33,99
4 Acryl Sunstop opal-weiß		
Stärke 3 mm B	90042904-000	59,99
5 Acryl Glatt klar		
Stärke 3 mm B	90042902-000	44,99

Zubehör-Übersicht (ausführliche Informationen zu den Zubehör-Artikeln für Platten finden Sie auf Seite 251)



Kalotten



Klebeband



Abstandhalter



Trapez-Abstandhalter

NEU



Polycarbonat Stegdoppel-Platten



Acryl Hohlkammer Platten



1



2



3



4



5



6



7



8

HOHLKAMMER- UND STEGDOPPELPLATTEN

Qualitativ hochwertig, schlagzäh, energiesparend und optisch ansprechend
Die zweischaligen Platten eignen sich für Dach- und Wandverglasungen.

Einsatzbereiche:

- Pergolen
- Carports
- Terrassenüberdachungen
- Hauseingänge
- Lichtbänder
- Dach- und Wand
- ... Ihre Idee

Artikel-Übersicht: Polycarbonat Stegdoppelplatten, Stärke 16 mm, Längen: 2000, 2500, 3000, 3500, 4000, 5000, 6000, 7000 mm

Artikel	Art.-Nr.	€/m ²
1 PC-Platte, klar		
Breite 980 mm B (nur die Längen 2000, 2500, 6000, 7000 mm)	90042916-000	29,99
Breite 1200 mm B	90042917-000	29,99
2 PC-Platte, bronze		
Breite 980 mm B	90042914-000	32,99
Breite 1200 mm B	90042915-000	32,99
3 PC-Platte, opal-weiß		
Breite 980 mm B	90042920-000	32,99
Breite 1200 mm B	90042921-000	32,99
4 PC-Platte Eco, klar		
Breite 980 mm B	90042918-000	26,99



Vorteile:


- höchste Hagelfestigkeit
- Witterungsbeständig
- einfache Montage
- Große Plattenvielfalt
- Alu-Profilssysteme plus umfangreiches Zubehör

Artikel-Übersicht: Acryl Hohlkammerplatten, schlagzäh, Stärke 16 mm, Längen: 2000, 2500, 3000, 3500, 4000, 5000, 6000, 7000 mm

Artikel	Art.-Nr.	€/m ²
5 Acryl-Platte klar		
Breite 980 mm B	90042907-000	49,99
Breite 1200 mm B	90042908-000	49,99
6 Acryl-Platte bronze		
Breite 980 mm B	90042905-000	55,99
Breite 1200 mm B	90042906-000	55,99
7 Acryl-Platte opal-weiß		
Breite 980 mm B	90042911-000	55,99
Breite 1200 mm B	90042912-000	55,99
8 Acryl-Platte 16/64 mm, klar		
Breite 980 mm B	90042909-000	67,99
Breite 1200 mm B	90042910-000	67,99


Technik: Polycarbonat Hohlkammerplatten haben eine spezielle Oberflächenvergütung. Die sorgt für perfekten Schutz vor der zersetzenden Wirkung von UV-Strahlen. Acryl-Stegdoppelplatten werden aus Acryl (Polymethylmethacrylat PMMA) und einem speziellen Elastomerzusatz hergestellt. Dieser Zusatz bewirkt eine hohe Schlagzähigkeit und gute Bruchsicherheit. Alle Acryl-Stegdoppelplatten verfügen über eine einseitige „No Drip“ Beschichtung, die auf der Schutzfolie gekennzeichnet ist.

ZUBEHÖR




Schraubprofil Alu-Verlegesystem

hochwertiges Alu-Profil für 16 mm Platten, Breite: ca. 60 mm, folgende Standard-Längen lieferbar: 2,0 | 2,5 | 3,0 | 3,5 | 4,0 | 5,0 | 6,0 | 7,0 m




Deckprofil Alu-Verlegesystem

einfaches Alu-Profil mit Auflagegummi für 16 mm Platten, Breite: ca. 60 mm, folgende Standard-Längen lieferbar: 2,0 | 2,5 | 3,0 | 3,5 | 4,0 | 5,0 | 6,0 | 7,0 m




Alu-U-Profil

Kantenschutz, pressblank, für den oberen Verschluss von Stegplatten




Alu-U-Profil

Kantenschutz mit Tropfnase, pressblank, für den unteren Verschluss von Stegplatten



Alu-Wandanschluss

silberfarbig, pressblank für flexible Wandanschlüsse von 8–18° Neigung mit hellgrauer Dichtlippe



Haltewinkel

Aluminium pressblank, passend für Schraubprofil und Thermoprofil der Plattenstärke 16 mm u. 25 mm



Edelstahlschrauben

zur Befestigung auf Holz: 3/8"-Sechskant-Kopf, mit Neoprendichtung, Torx-Kopf: zur Befestigung des Unterprofiles **1** bis **2** 35 mm Länge



Klebeband

silber, selbstklebend 60 mm x 50 m



Abstandhalter

Sinus für Profil 76/18 100 Stck./Pak.




Abstandhalter Trapez

für Profil 70/18 und 76/18 100 Stck./Pak.



Spenglerschrauben

zur Befestigung von Lichtplatten auf Holz, aus Edelstahl mit Torxkopf 4,5 x 45 mm, 100 Stck./Pak.



Kalotten-Sets „Sinus“ und „Trapez“


Edelstahl-Kalotte mit passender Torxschraube und Dichtscheibe zur Befestigung auf Holz.


Artikel-Übersicht: Zubehör

Artikel	Art.-Nr.	
5 Alu-Wandanschluss		€/lfdm.
115 mm breit, L 2,50/3,10/4,10/5,15/6,20 m	90042913-000	24,99
6 Haltewinkel		€/Stck.
Deckprofil 60 x 36 mm (BxL)	90042313-000	3,29
Schraubprofil 60 x 56 mm (BxL)	90042312-000	3,99
7 Edelstahlschrauben mit Neoprendichtung (Befestigung auf Holz)		€/Pak.
6,5 x 64 mm für Deck-Oberprofil, 100 Stck./Pak.	90042295-000	99,99
8 o. Abb. Edelstahlschrauben (Befestigung auf Metall)		€/Pak.
6,3 x 32 mm für Schraub-Oberprofil, 100 Stck./Pak.	90042297-000	59,99
9 Edelstahlschrauben		€/Pak.
4,5 x 35 mm für Schraub-Unterprofil, 100 Stck./Pak.	90042293-000	29,99
10 Klebeband		€/Stck.
Breite 60 mm, Länge 50 m,	90042321-000	22,99
11 Abstandhalter Sinus		€/Pak.
f. Profil 70/18, 100 Stck./Pak.	90042301-000	9,99
12 Abstandhalter Trapez		€/Pak.
f. Profil 70/18 u. 76/18, 100 Stck./Pak.	90042303-000	9,99
13 Spenglerschrauben		€/Pak.
4,5 x 45 mm	90042331-000	27,99
14 Kalotten-Set „Sinus“		€/Btl.
für Profil 76/18, 20 Stck. im Beutel	90042298-000	49,99
15 Kalotten-Set „Trapez“		€/Btl.
für Profil 70/18 u. 76/18, 20 Stck. im Beutel	90042299-000	49,99
16 o. Abb. Kantenverschluss-Band, selbstklebend		€/Stck.
42 x 15000 mm, f. 16 mm Platten	90042323-000	39,99

Artikel-Übersicht: Zubehör

Artikel	Art.-Nr.	
1 Alu-Schraubprofil für 16 mm Platten		€/lfdm.
Mitte	90042932-000	29,99
Rand	90042933-000	29,99
2 Alu-Deckprofil für 16 mm Platten		€/lfdm.
Mitte	90042930-000	23,99
Rand	90042931-000	23,99
3 Alu-U-Abschlussprofil oben		€/Stck.
16/980 mm	90042310-000	5,79
16/1200 mm	90042311-000	6,99
4 Alu-U-Abschlussprofil unten		€/Stck.
16/980 mm	90042308-000	5,79
16/1200 mm	90042309-000	6,99





Index

A

Abdeckleiste	129
Abdeckplatten für Pfosten	192–193
Abdeckungen – f. runde Pfosten	225
Abdeckungen – f. Sandkisten	234–235
Abdeckungen für Palisaden	181
Abstandhalter für Terrassenprofile	32
Abstandhalter Sinus	251
Abstandhalter Trapez	251
Acryl Profil-Platte	249
Altmark – Vorgartenzaun	124
Alu-Deckprofil	251
Alu-Schraubprofil	251
Alu-U-Abschlussprofil oben	251
Alu-U-Abschlussprofil unten	251
Anno – Wäschenpfahl	161
Anschlag für Einsteckschloss	132–133
Anschlag für Tore	131
Arkaden-Bogen	146
Arkadenpergolen	144
Asiatische Zeder	
Material-Info	6
Aufbau-Story	
Vorgartenzaun	140–141
Aufheller für Holz	139
Auflaufstütze – Torbeschlag	132–133
Ausgleichsband für Terrassen	30–31

B

Babyschaukeln – Zubehör	227–228
Balancier-Fuß – Zubehör	
für öffentliche Bereiche	242
Bangkirai	
Material-Info	6
Terrassendielen	20
Baumbank	152
Baum- und Zaunpfähle	172, 176–178
Beetgrenzen	164
Ben – Sandkiste	233
Beschläge + Zubehör	
für Zäune	128–141
Bilbao – Sichtschutz	56
Bläue	9
Blockbohlen Fichte	210
Blockhausprofil	208–209
Bodenschieber – Torbeschlag	132–133
Bodenverankerung	
Schaulel-Zubehör	227
Bogen-Teichbrücken	156–157
Bogö – Rankpflanzkasten	163
Bohnen-Stangen	179
Bonanza-Zaun – Vorgartenzaun	126–127
Bongossi	173, 180
Material-Info	6
Brettschaukel – Zubehör	227
Brücken	156–157
Buche	
Schwellen	180

C

Cadiz – Sichtschutz	50
Calabria – Sichtschutz	63
Carlson – Kindertisch	232
Castella – Sichtschutz	50
Catania – Sichtschutz	64–65
Checkliste	
Holzterrassen	35, 141
Chelsea – Schiffsbodenfliese	27
Cut – Terrassendeck-Schraube	30–31

D

Dachschindeln (Bitumen) – f. Spielhäuser	229
Deckfarben-Entferner	139
Dichtzäune	

Montage-Tipps	188
Distanzleiste	32
Doppeltorüberwurf	132–133
Dubai – Sichtschutz	84–85
Dünger	168
Duo – Müllbox	166
Duoprofil	212

E

Edelkastanie	
Material-Info	6
Edelstahlschrauben f. Unterprofil	251
Edelstahlschrauben mit Neoprendichtung	251
Eiche	
Material-Info	6
Palisaden	184
Pfähle	176
Pfosten	194
Schwellen	180
Spaltpfähle	176
Terrassendielen	18–19
Eiderzaun premium – Vorgartenzaun	104
Eiderzaun – Vorgartenzaun	103
Eifel – Sitzbank	154
Eigenschaften von Holz	8–9
Einschlag-Bodenhülsen	128
Einsteckschloss – Torbeschlag	132
Entgrauer für Holz	139
Erdbefestigung	217
Eukalyptus	
Material-Info	7

F

Faaborg	
Pflanzkasten	160–161
Faaborg II	
Gartenbox	151
Sichtschutz	54–55
Vorgartenzaun	114
Fahnenmast u. Zubehör	165
Fallschutzplatten – Zubehör	225
Farö – Pflanzkasten	158–159
Fasebretter	208–213
Fassadenprofile	208–212
Federtiere	231
für öffentliche Bereiche	242
Feuerwehr-Rutschstange – Zubehör	225
Fichte	
Blockbohle	210
Konstruktionsholz	205–206
Leimholz	205
Material-Info	5
Profilbretter KDI	208–209
Rhombusprofil KDI	208–209
Rhombusprofil natur	210
Schnittholz KDI	195
Fiesta – Pavillon	147
Flächenstreicher	33
Flechtzaunhalter	128–129, 141
Flex – Terrassendeck-Schraube	30–31
Fördezaun – Vorgartenzaun	112
Frida – Schaukelbausatz	217
Friesland – Sitzbank	154
Friesland – Vorgartenzaun	100
FSC	4

G

Gartenbox	
Faaborg II	151
Rhombus	148
Garteneinrichtungen	142–169
Gartenmöbel	148–155
Gartentorfall – Torbeschlag	132–133
Gartentorverschluss – Torbeschlag	132–133
Gebirgslärche	
Terrassendielen	15
Gewindehülsen für Joda®Fix	129
Gibraltar	
Vorgartenzaun	117
Gibraltar – Sichtschutz	82–83

Glattkantbrett	210
Granada – Vorgartenzaun	113
Gummi-Granulat-Pads	30
Gummireifen – Zubehör	227

H

Hagen – Sichtschutz	81
Haithabu – Sichtschutz	78–79
Haiti – Sichtschutz	89
Halblatten	176
Halmstad – Sichtschutz	80
Hamdorf – Sichtschutz	80
Harzaustritte	8
Harz – Sitzgruppe	155
Herrera	
Einzelstaketen	108
Herrera – Sichtschutz	52
Hobelware	208–213
Hochbeete	161, 162
Höhenausgleich für Terrassen	
Ausgleichsband	30–31
Pads	30–31
Stellfüße	32
Hohlkammer-Platten	250
Hollywood-Schaukel	154
Holm – Sichtschutz	81
Holsteinzaun 68 – Vorgartenzaun	101
Holsteinzaun 95 – Vorgartenzaun	102
Holsteinzaun premium – Vorgartenzaun	105
Holzarten – Überblick	5–7
Holzdeck selbst gebaut	29–30
Holzeigenschaften	8–9
Holzfliesen	26
Holzinhaltstoffe	8
Holzöl-Entferner	139
Holzschutz – Joda®color	134
Holz-Sortierung	
Hobelware	211
Horsens – Weiden-Paravent	164
Huelva – Sichtschutz	52

I

Ida – Kinderspielhaus	229
Imprägniergrund transparent	138
Info	
Brennholz richtig lagern	169
Holzarten	5–7
Kompostieren	168
Landschaftsbau mit Holz	178
Pallisaden	182
Robinie	174
Thermoholz	172
Wasserbau mit Hartholz	173
Zaunmontage	131
Inhaltsverzeichnis	2–3
Intensivreiniger	139

J

Jägerzaun 56 – Vorgartenzaun	118
Jägerzaun 70 – Vorgartenzaun	119
Java – Sichtschutz	82–83
Joda®color	134–139
Aufheller für Holz	139
Deckfarben-Entferner	139
Entgrauer für Holz	139
Holzöl-Entferner	139
Imprägniergrund transparent	138
Info	134–135
Intensivreiniger	139
Nordische Deckfarbe	137
Reiniger für Holz	139
Sperrgrund	138
Terrassenöl	136–137
Wetterschutzöl	136
JodaFix®	129

K

Kaminholz-Speicher	169
Kiefer	



Baum- u. Zaunpfähle	178
Konstruktionsholz KDI	196–198
geriffelt	198
Material-Info	5
Palisaden	181–182
Poller	182
Schnittholz KDI	195
Schwellen	180
Zaunriegel	179
Kiefer KDI	
Terrassendielen	12
Kindertisch „Carlson“	232
Klebeband	251
Kletternetz – Zubehör	225
Kletterreck	230
Kletterseil – Zubehör	226
für öffentliche Bereiche	242
Klettersteine – Zubehör	224
Kletterwand für Anlage od. Turm	222–223
Kombideckel-Profile	208–212
Kompostsilo	168
Konstruktionsholz	
Fichte	205–206
Kiefer KDI	196–198
geriffelt	198
Lärche	201–203
geriffelt	201
Sib. Lärche	199
Kopfgestaltung für Pfosten	189–190
Koppelriegel	172, 177
Kräuter-Beet	162
Kreuzholzpfosten	189
Kuba – Sichtschutz	62
L	
Lampen	192
Langeland – Pflanzkasten	158–159
Lanzarote – Sichtschutz	77
Lärche	
Baum- u. Zaunpfähle	178
Fasebretter	213
Fassadenprofil	213
Konstruktionsholz	201–203
geriffelt	201
Leimholz	204
Material-Info	5, 201, 203
Palisaden	183–184
Rauspund	213
Rundkantenprofil	213
Schatten-Nut-Profil	213
Schnittholz	200
Schwellen	180
Terrassendielen	13
Wechselfalzbrett	213
Zaunriegel	179
Lasse – Schaukelbausatz	217
Latten-Pflanzkasten	158–159
Lattenzaun	
Sichtschutz	57
Vorgartenzaun	110
Lattenzaun Vario	
Sichtschutz	58–59
Vorgartenzaun	111
L-Beschläge	128–129
Leimholz	
Fichte	205
Lärche	204
Pfosten	190–191
Leimholzkugeln für Pfosten	192
Lido – Sichtschutz	76
Limone – Sichtschutz	68
Lina – Schaukelbausatz	217
Linea	
Sichtschutz	71
Vorgartenzaun	115
Lisa – öffentl. Schaukel	239
Little Joe – Spielhaus	228
Livorno – Sichtschutz	69
Locarno – Sichtschutz	70
Lokomotive – f. öffentl. Bereiche	245
Lotta – Schaukelbausatz	217
L-Profil für Zäune	129

Lugano – Sichtschutz	72–73
Lukas – Sandkiste	234–235
Luna – Sichtschutz	88
Lyon – Sichtschutz	74–75

M

Madita – Sandkiste	235
Madras – Sichtschutz	40–41
Madrid – Sichtschutz	66–67
Mads – Spielhaus	228
Magnus – Pflanzkasten	158–159
Marbella – Sichtschutz	66–67
Markröhre	8
Maserung	8
Materia-Info	
FSC	4
Material-Info	
Hobelware	211
Lärche	201, 203
Robinie	241
Schrauben	30
Sibirische Lärche	199
Verzinkung	133
Mayor – Sichtschutz	46
Medina – Sichtschutz	39
Metallrutsche – Zubehör	
für öffentliche Bereiche	242
Mini-Palisaden	179
Modulrutsche – Zubehör	
für öffentliche Bereiche	242
Modul-Spielanlage Rasmus	218–221
Monegro – Sichtschutz	42–43
Montage-Tipps	
Gartenzaun	140–141
Pfosten	188
Terrassen	29–30
Moritz – Sandkiste	233
Muffen für JodaFix®	129
Mühlenhof – Sichtschutz	47
Müllboxen	166–167

N

Natürdünger	168
Naturflechzäune	78–81
New Jersey – Sichtschutz	87
Newport – Sichtschutz	86
Newtown – Müllbox	166
Niklas – öffentl. Spielanlage	238
Fundament-Set	238, 239
Norderney – Vorgartenzaun	116
Nordische Deckfarbe	137

O

Ole – Spielanlage	223
Oscar – Spielturn	223

P

Palazzo – Arkadenpergola	144
Palisaden	181–185
Abdeckungen	181
Palma – Rankzaun	48–49
Paravent	
aus Kunststoff	89
aus Weide	164
Parkbank – Sitzbank	154
Pavillon	147
Pedro – Rankzaun	48–49
Pergolen	144–145
Pflanzkästen	158–164, 160–165
Pflanztisch	168
Pfosten	188–193
Abdeckungen	192–193
Eiche	194
Kopfgestaltung	189–190
Kreuzholz	189
Leimholz	190–191
Montage-Tipp	188
Schrauben	190
-träger/Verankerung	128

Pfostenschraube	129
Pfostenschuh – Zubehör	
für öffentliche Bereiche	244
Picknicktisch Weser	155
Plantaquenz – Naturdünger	168
Platten	248–256
Plus – Terrassendeck-Schraube	30–31
Poller	182
Polycarbonat-Profilplatte	248
Ponderosa – Sichtschutz	53
Profilbretter	208–213

Q

Quell- und Schwindverhalten	9
------------------------------------	---

R

Rankpflanzkübel	163
Rankzäune	48–49
Rasender Rudolf – Spiel-Lokomotive	245
Rasmus – Modul-Spielanlage	218–221
Rauspund	208–209, 213
Real – Sichtschutz	38
Reck	230
Reiniger für Holz	139
ReliaBoard – Terrassendielen	24
Rhombus	
Gartenbox	148
Müllbox	166
Pflanzkasten	160
Sitzgruppe	148–149
Rhombus-Fassaden-Doppel-Profil	
Fichte KDI	209
Fichte roh	210
Sibirische Lärche	212
Rhombus-Fassaden-Profil	
Europ. Lärche	213
Sibirische Lärche	212
Thermoholz	207
Rhombuszaun – Sichtschutz	60–61
Rhön – Sitzgruppe	150
Riegel für Zäune	172, 179
Riegel – Torbeschlag	132–133
Robinie	174–175
Material-Info	6
Terrassendielen	16–17
Robusta – Sitzgruppe	152
Rollboards	179
Rollzäune – Vorgartenzaun	122–123
Römö – Rankpflanzkasten	163
Ronja – Spielanlage	222
Rundholzpfaster	26
Rundkantenprofil	208–209, 213
Rustika – Sitzgruppe	150
Rustik Rollzäune – Vorgartenzaun	122–123
Rutschwanne	
f. Podesthöhe 120 cm	225
f. Podesthöhe 150 cm	225
für öffentliche Bereiche	242
S	
Salzausbliungen	8
Sand – f. Sandkisten	233, 234
Sandkisten	232–235
Abdeckungen	234–235
Saragossa – Sichtschutz	44
Schatten-Nut-Profil	213
Schattierungen	8
Schaukelhaken – Zubehör	227
für öffentliche Bereiche	244
Schaukeln	
für öffentliche Bereiche	239
für private Bereiche	217–223
Zubehör	226–227

Schaukelschellen – Zubehör	227
Schaukelsitze – Zubehör	226
für öffentliche Bereiche	242
Schiffsbodenfliese „Chelsea“	27
Schimmel	9
Schnittholz	
Kiefer/Fichte KDI	195
Lärche	200
Sib. Lärche	199
Schrauben	
für Pfosten	129
für Terrassen	30–31
Schrauben für Pfosten	190
Schubriegel	132–133
Schwarzwald – Sitzgruppe	151
Schwellen	180
Schwindverhalten	9
Selbstbau-Zaun	108–109
Sibirische Lärche	
Duoprofil	212
Fasebretter	212
Fassadenprofil	212
York	213
Kombideckel-Profil	212
Konstruktionsholz	199
Material-Info	5, 199
Rhombus-Doppelprofil	212
Rhombusprofil	212
Schnittholz	199
Terrassendielen	14
Sichtschutz-Zäune	36–97
Sitzbänke	154
Sitzgruppe	155
Sitzgruppen	148–152
Solarleuchten für Pfosten	192–193
Solitude – Arkadenpergola	144
Sonnensegel für „Arkadenbogen“	146
Sontegro – Sichtschutz	45
Sören – öffentl. Spielanlage	237
Fundament-Set	237
Spaliere	162
Spaltpfähle	176
Spenglerschrauben	251
Sperrgrund	138
Spielanlagen	
für öffentl. Bereiche	237–239
für private Bereiche	222–223
Spielgeräte	
für öffentliche Bereiche	237–245
für private Bereiche	214–229
Spielhäuser	228–229
Spiel-Lokomotive	245
Spielplatzgestaltung	240
Spielsand – f. Sandkisten	233, 234
Spundbohle	210
Staketen-Pflanzkasten	158–159
Staketenzaun 60 – Vorgartenzaun	120
Staketenzaun 80 – Vorgartenzaun	121

Stegdoppel-Platten	250
Stellfuß für Terrassen	32
Stoffdach für „Fiesta“	147
Strickleiter – Zubehör	226
für öffentliche Bereiche	242
Stülpschalung	208–209
Stützrolle – Torbeschlag	132–133

T

Teichbrücken	156–157
Tellerschaukel – Zubehör	227
für öffentliche Bereiche	242
Terrain – Terrassendielen	22
Terrassen	10–27
Aufbaustory	29–30
Bangkirai	20
Checkliste	35
Eiche	18–19
Gebirgslärche	15
Holzfliesen	26–27
Kiefer KDI	12
Lärche naturbelassen	13
Robinie	16–17
Rundholzpfaster	26
Sibirische Lärche	14
Thermoholz Buche	21
TimberTech-WPC	22–24
Terrassenflächenstreicher	136–137
Terrassenöl	136–137
Terrassenzubehör	
Abstandhalter	32
Distanzleiste	32
Höhenausgleich	30–31
Joda®color Terrassenöl	33
Schrauben	30–31
Stellfuß	32
Terrassenflächenstreicher	33
Terrassenverbinder	32
Wurzelnvlies	30–31
Thermoholz	172, 185
Rhombus-Fassadenprofil	207
Schiffsbodenfliese	27
Terrassendielen Buche	21
TimberTech-WPC	
ReliaBoard – Terrassendielen	24
Topline-Pfostenkappen	192–193
Torbeschläge	130–131
Trio – Müllbox	166
Trockenrisse	8
Turngeräte-Set – Zubehör	227
Turnierstangen	177
TwinFinish – Terrassendielen	24

U

U-Pfostenlasche	128
U-Profil für Zäune	129

V

Vario	
Sichtschutz	58–59
Vorgartenzaun	111
Verbinder für Terrassenprofile	32
Vitoria – Sichtschutz	51
Vorgartenzäune	98–127
Montage-Tipps	188
Vorgartenzäune selber bauen	107–109

W

Warder premium – Vorgartenzaun	106
Wäschepfahl „Anno“	161
Wechselfalzbretter	213
Weidenflechtzäune	80–81
Weiden-Paravent	164
Weiden-Pflanzkasten	164
Weidezaun-Pfähle	176
Weser – Picknicktisch	155
Westerwald – Sitzgruppe	151
Wetterschutzöl	136
Wippe – f. öffentl. Bereiche	243
für öffentliche Bereiche	243
WPC	
Material-Info	7
TimberTech-Terrassendielen	22–24
Wurzelnvlies	30–31

Y

York	
Rhombus-Fassaden-Profil	
Europ. Lärche	213
Sibirische Lärche	212
Thermoholz	207

Z

Zaunbefestigung	128–129
Zaunmontage	188–189
Zaunpfähle	172, 178
Zaunprofile	107
Zaunriegel	172, 179
Zaun-Selbstbau	107–109
Zaunstaketen	107
Zierbretter für Zaun-Selbstbau	109
Zubehör	
für öffentliche Bereiche	242–245
für Schaukeln	226–227
für Terrassendecks	30–33
Lichtplatten	251
Spielgeräte	224–227
Zäune	128–141
L/U-Profil	129

